

北見市における公共交通の
現状と課題について
(追加資料)

平成 22 年 8 月

北見市企画財政部地域振興室
(地域交通対策担当)

目

次

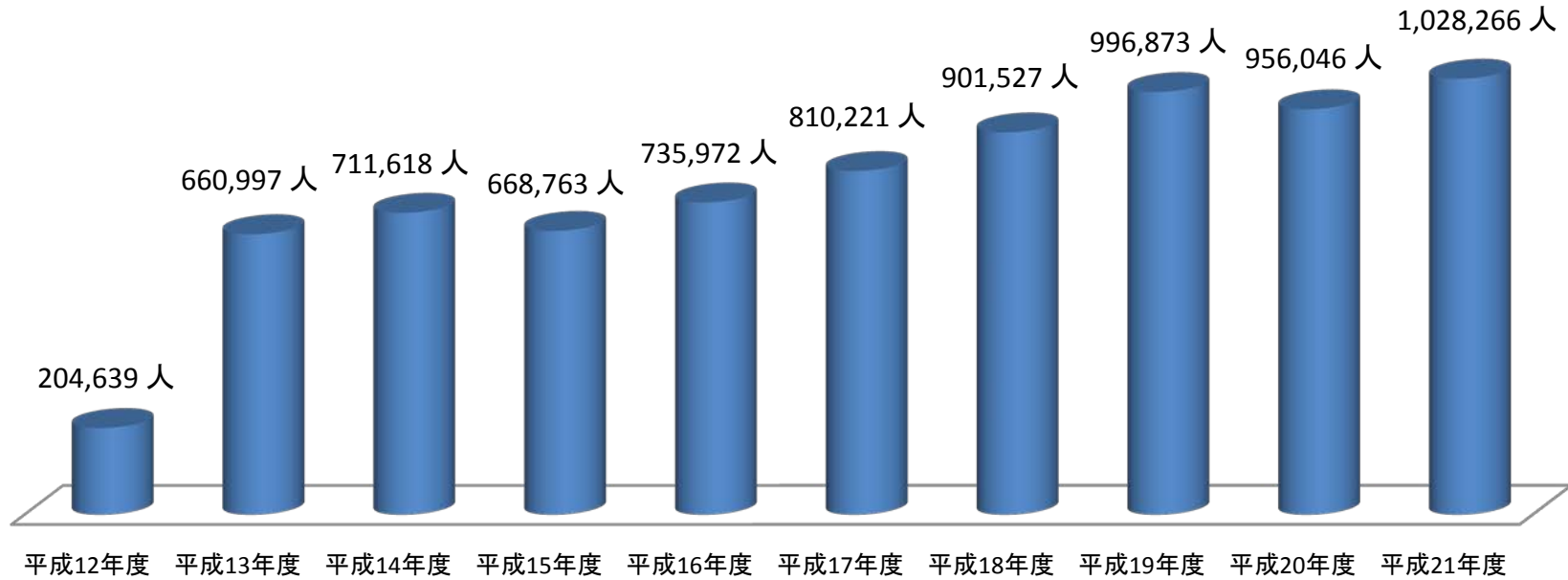
1. 平成 21 年度路線バス利用状況	1
2. 北見自治区字別・年代別人口調	2
3. 高齢者・障がい者無料バス利用者の推移	4
4. 高齢者・障がい者無料バス助成額の推移	5
5. 高齢者・障がい者無料バス助成制度に関する調	6
6. 北見市におけるガソリン・軽油年間平均単価の推移	8
7. 道内主要都市バス路線維持補助金	9
8. 北見市バス路線維持補助金の推移	10
9. 北見バス利用者の推移	11

平成21年度路線バス利用状況

路線名	運 行 系 統	系統キロ (Km)	1日の平均 運行回数 (回)	1日1便の 平均乗車 密度(人)	1日分の 輸 送 量 (人)	北 見 市 補 助 金 (千 円)
国 庫 補 助 路 線						45,538
温 根 湯 線	北 見 - 温 根 湯	33.6	6.8	3.0	20.4	7,991
遠 北 線	遠 軽 - 北 見	65.8	3.6	5.0	18.0	10,065
勝 山 線	北 見 - 勝 山 温 泉	42.7	5.1	5.0	25.5	
置 戸 線	北見 - 末広町 - 緑清園老人ホーム	37.4	4.3	5.1	21.9	
陸 別 線	北 見 - 置 戸 - 陸 別	64.4	6.8	5.0	34.0	
美 幌 ・ 津 別 線	北 見 - 津 別	45.2	6.9	3.7	25.5	3,978
美 幌 ・ 津 別 線	北 見 - 美 幌 療 育 病 院	29.8	4.6	3.3	15.1	2,637
常 呂 線	北 見 - 常 呂	46.4	4.1	3.7	15.1	12,789
佐 呂 間 線	留 辺 薬 - 佐 呂 間	33.3	3.9	3.9	15.2	8,078
道 補 助 路 線						20,577
美 山 線	南町(3丁目) - 美山(3丁目)南町	13.5	13.9	4.2	58.3	3,244
東 陵 運 動 公 園 線	大 通 - ヒ ル ス ト リ ー ト - 大 通	11.6	7.6	2.9	22.0	2,799
春 光 町 線	小 泉 - 南 大 通 - 大 通 - 南 大 通 - 小 泉	14.5	9.6	3.3	31.6	3,998
小 泉 ・ 光 の 苑 線	大 通 - 光 の 苑 - 大 通	13.4	7.3	4.2	30.6	1,684
卸 売 団 地 線	北 見 - 卸 売 団 地 - 北 見	13.6	7.6	2.7	20.5	3,240
温 根 湯 線	北 見 - 留 辺 薬 運 動 公 園	28.1	3.8	3.4	12.9	5,612
市 単 独 補 助 路 線						27,059
光 西 町 線	大 通 - 光 西 町	5.0	6.3	1.3	8.1	2,214
北 光 線	北 見 - 北 光 - 職 訓 - 北 光 - 北 見	11.5	3.6	2.2	7.9	1,637
豊 地 線	北 見 - 豊 地 - 北 見	17.3	2.9	1.9	5.5	2,734
大 正 線	北 見 - 大 正 - 北 見	19.4	2.9	0.9	2.6	3,789
北 陽 線	北 見 - 北 陽	20.3				
	北 見 - 上 仁 頃 - 北 陽 - 大 曲 - 北 見	37.5	2.7	0.6	1.6	8,501
	北 見 - 大 曲 - 北 陽 - 上 仁 頃 - 北 見	37.5				
若 松 線	北 見 - 若 松	7.5	2.9	0.9	2.6	2,803
	北 見 - 川 東 8 号 - 若 松	14.1	1.0	0.0	0.0	2,533
	川 東 8 号 - 北 見	5.6	0.3	1.7	0.5	94
厚 和 線	温 根 湯 - 厚 和	12.2	1.4	0.5	0.7	2,754
補 助 外 路 線						
三 輪 ・ 小 泉	三 輪 - 大 通 - 小 泉	6.9	52.4	3.7	193.8	
高 栄 団 地	阿 寒 - 夕 陽 ケ 丘 - 大 通 - 山 下 - 阿 寒	8.8	29.9	3.9	116.6	
若 葉	南 町 - 若 葉 7 丁 目 - 阿 寒 通 - 南 町	12.2	27.2	4.9	133.2	
緑 ケ 丘 団 地	大 通 - 緑 ケ 丘 団 地 - 大 通	7.6	29.2	3.4	99.2	
北見市補助金合計額						93,174

高齢者・障がい者無料バス利用者の推移

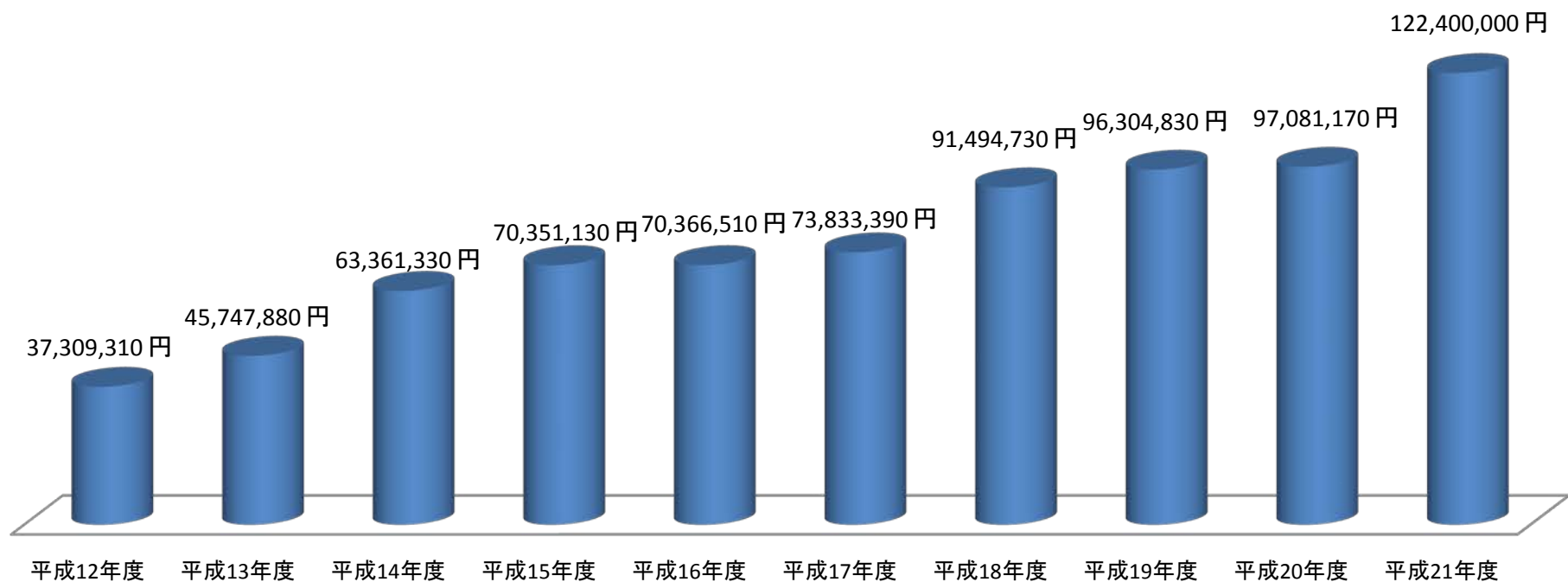
■ 延べ人数



高齢者・障がい者無料バス利用延べ人数

年 度	平成12年度	平成13年度	平成14年度	平成15年度	平成16年度	平成17年度	平成18年度	平成19年度	平成20年度	平成21年度
期 間	平成11年10月 ～ 平成12年09月	平成12年10月 ～ 平成13年09月	平成13年10月 ～ 平成14年09月	平成14年10月 ～ 平成15年09月	平成15年10月 ～ 平成16年09月	平成16年10月 ～ 平成17年09月	平成17年10月 ～ 平成18年09月	平成18年10月 ～ 平成19年09月	平成19年10月 ～ 平成20年09月	平成20年10月 ～ 平成21年09月
人 数	204,639人	660,997人	711,618人	668,763人	735,972人	810,221人	901,527人	996,873人	956,046人	1,028,266人

高齢者・障がい者無料バス助成額の推移



年度	平成12年度	平成13年度	平成14年度	平成15年度	平成16年度	平成17年度	平成18年度	平成19年度	平成20年度	平成21年度
支払額	37,309,310 円	45,747,880 円	63,361,330 円	70,351,130 円	70,366,510 円	73,833,390 円	91,494,730 円	96,304,830 円	97,081,170 円	122,400,000 円

※バス事業者3者(北海道北見バス株、網走バス株、津別町)へ支払った額を掲載

※平成21年度については、平成21年10月から全自治区が対象となり増加している

高齢者・障がい者無料バス助成制度に関する調（道内自治体）

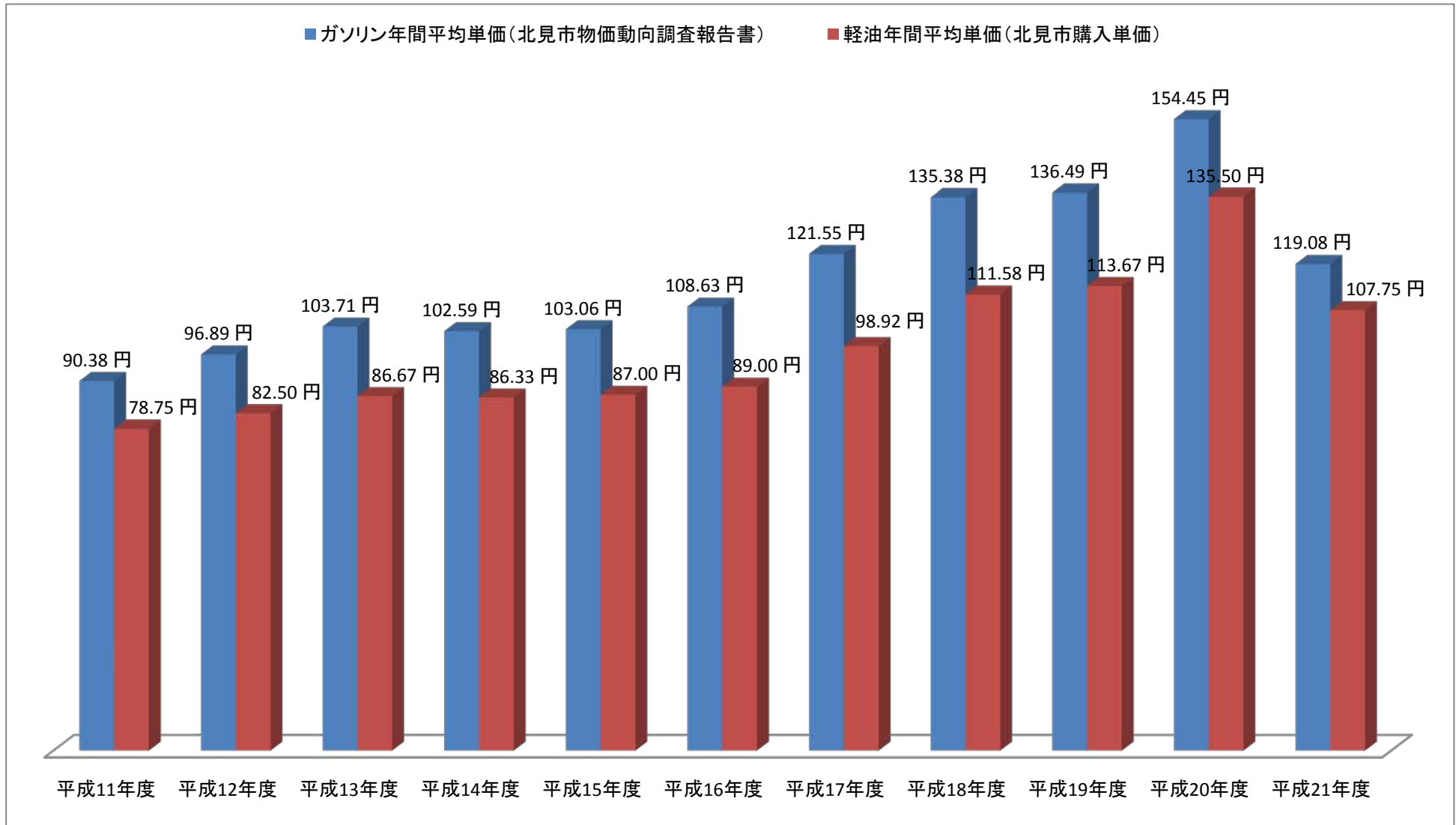
●無料パスを発行している道内自治体

都市名	対象者	委託事業社名	利用者負担	助成内容
士別市	本市に住所を有している満75歳以上の者でバスを利用できる者（外国人登録も可） 平成15年度から満74歳試行実施	士別軌道(株)、道北バス(株)	無	無料のバス乗車証の交付
根室市	根室市に住所を有する70歳以上の者で、バス及びJRを利用できる身体状況の者	根室交通(株)、JR	無	バス) 路線の限定及び利用回数の制限を設けない無料乗車券を交付する JR) バス路線がなくJR花咲線沿いの住民を対象に最寄の駅から根室駅までの無料乗車券を24枚以内で交付する
伊達市	伊達市大滝区に居住する70歳以上の高齢者	道南バス(株)	無	大滝区域内から倶知安町の間を運行する民営バスを無料で利用できるシルバーパスを交付
北見市	高齢者：市内に居住する70歳以上の者 障がい者：市内に居住する身体障害者手帳1～4級所持者、療育手帳所持者、精神障がい者保健福祉手帳所持者	北海道北見バス株式会社	無	北見市内を運行する路線バスを無料で乗降することができる乗車証を交付

【参考】自己負担が有る、または上限が設置されている道内主要自治体

都市名	対象者	委託事業社名	利用者負担	助成内容
札幌市	札幌市に住民登録を有する70歳以上の者 (外国人登録者を含む)	市電、地下鉄、民営バス5社(中央バス、夕鉄バス、ばんけいバス、JRバス、じょうてつバス)	有	額面1万円の乗車証を最大5枚まで交付 乗車カード選択～市電、地下鉄、中央バス、じょうてつバスの利用可 乗車券選択～夕鉄バス、ばんけいバスのみ利用可 選択額により以下の金額を負担 1万円→千円、2万円→2千円、3万円→6千円、4万円→8千円、5万円→1万円
函館市	旧市内に住所を有する満70歳以上の者、身体障がい者等		有	高齢者や身体障がい者等に対し、乗車料金の無料(一部介護人も含む)または半額利用証を交付 ※高齢者は半額、障がい者は障がい程度により半額もしくは無料
釧路市	4/1現在満70歳以上で、釧路市に1年以上居住(住民登録)のバス乗降・入浴ができる身体状況の者	くしろバス、阿寒バス、タクシー協会(阿寒地区・音別地区に本社を置くタクシー会社)、山花温泉リフレ、赤いバレー ※委託はしていない	無	1) 民営バス利用助成券 ～行政区域内を運行する路線バス(6,000円分) 2) タクシー利用助成券 ～バス路線が少ない地域住民に限定(6,000円分) 3) 山花温泉リフレ利用助成券～入浴利用助成券(6,000円分) 4) 赤いバレー利用助成券 ～入浴利用助成券(6,000円分:一部地域9,600円) このうち1つ選択
苫小牧市	苫小牧市に住民登録をしている満70歳以上の者 (外国人登録者も含む)		有	・市内全路線(市営バス)について1回につき100円で利用できる高齢者優待乗車証を交付 ・高齢者フリーパスの販売 1ヶ月間有効～2,000円、3ヶ月間有効～6,000円 6ヶ月間有効～12,000円
帯広市	1) 該当年度中に満70歳以上に達する者 2) 前年度の介護保険料の所得段階が第1段階又は第2段階に該当する者(市民税非課税世帯) 3) バスを利用できる身体状況の者	十勝バス、北海道拓殖バス、大正交通、毎日交通	無	年間8,000円分のバス券を交付 (100円券 80枚)

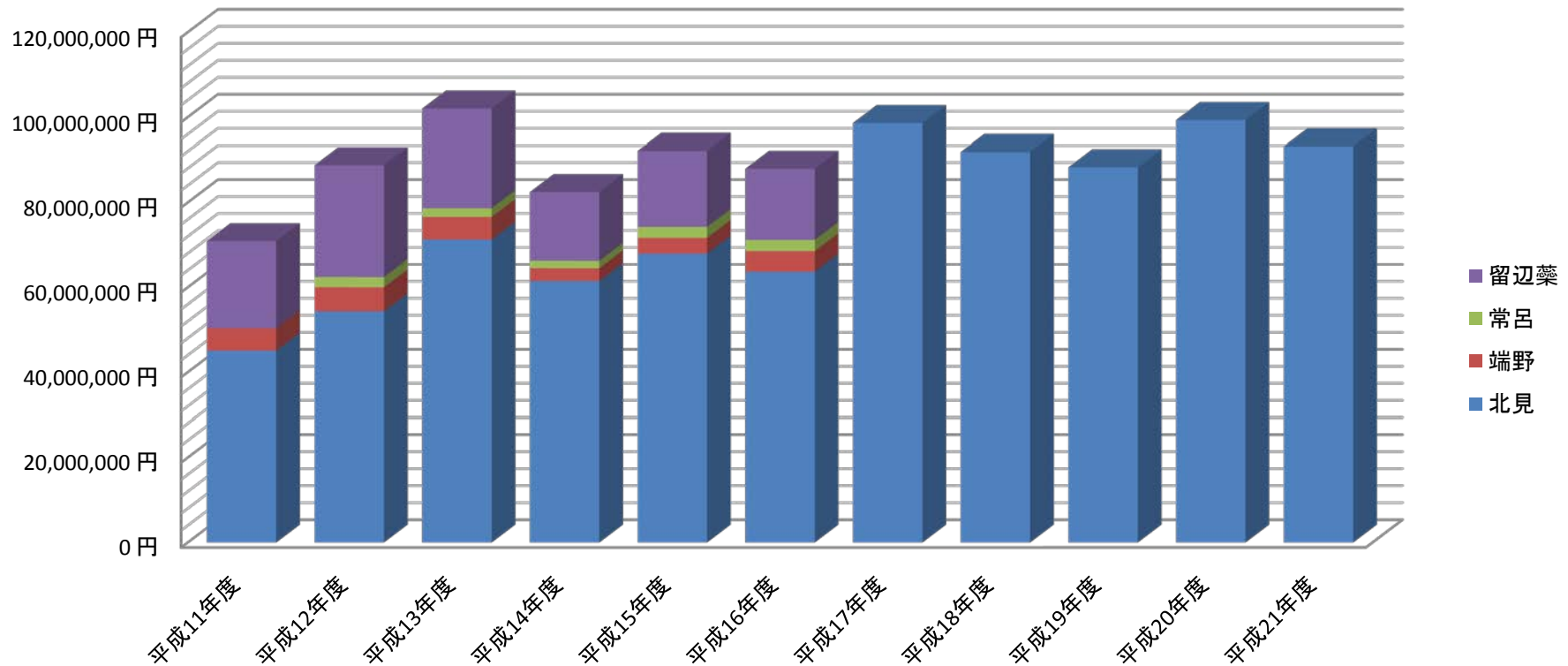
北見市におけるガソリン・軽油年間平均単価の推移



■ ガソリン単価は、北見市物価動向調査報告書から引用(モニター調査による)

■ 軽油単価は、北見市物価動向調査では調査していないことから、北見市購入単価を引用(市場価格、近隣自治体・大きな施設での購入単価を参考)

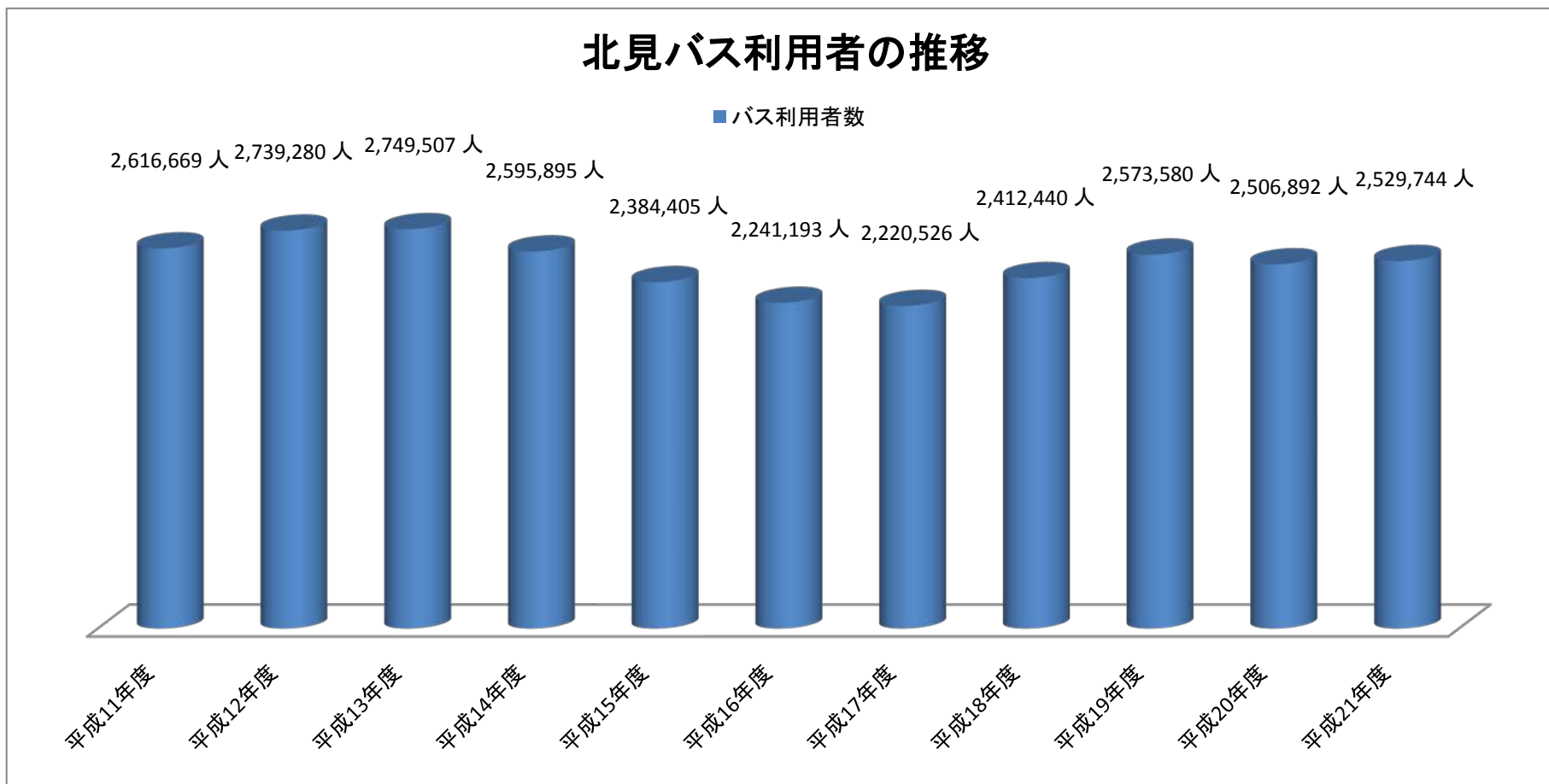
北見市バス路線維持補助金の推移



(単位:円)

区分	1999	2000	2001	2002	2003	2004	2005	2006	2007	2008	2009
	平成11年度	平成12年度	平成13年度	平成14年度	平成15年度	平成16年度	平成17年度	平成18年度	平成19年度	平成20年度	平成21年度
北見	45,099,000	54,366,000	71,272,000	61,500,000	67,940,000	63,681,000	98,625,000	91,858,000	88,268,000	99,315,000	93,174,000
端野	5,272,000	5,655,000	5,323,000	3,024,000	3,715,000	4,861,000					
常呂	0	2,404,000	2,054,000	1,740,000	2,612,000	2,653,000					
留辺蘂	20,531,000	26,326,000	23,364,000	16,198,000	17,840,000	16,737,000					
合計	70,902,000	88,751,000	102,013,000	82,462,000	92,107,000	87,932,000	98,625,000	91,858,000	88,268,000	99,315,000	93,174,000

北見バス利用者の推移



北見バス利用者

平成11年度	平成12年度	平成13年度	平成14年度	平成15年度	平成16年度	平成17年度	平成18年度	平成19年度	平成20年度	平成21年度
平成10年10月 ～ 平成11年09月	平成11年10月 ～ 平成12年09月	平成12年10月 ～ 平成13年09月	平成13年10月 ～ 平成14年09月	平成14年10月 ～ 平成15年09月	平成15年10月 ～ 平成16年09月	平成16年10月 ～ 平成17年09月	平成17年10月 ～ 平成18年09月	平成18年10月 ～ 平成19年09月	平成19年10月 ～ 平成20年09月	平成20年10月 ～ 平成21年09月
2,616,669 人	2,739,280 人	2,749,507 人	2,595,895 人	2,384,405 人	2,241,193 人	2,220,526 人	2,412,440 人	2,573,580 人	2,506,892 人	2,529,744 人