

第2期北見市総合計画に関する 中高生向けアンケート調査結果

報告書

平成29年9月1日

目 次

I 調査の目的と概要	1
1. 調査の目的	1
2. 調査方法・回収状況	1
3. 設問構成	2
4. 報告書の見方	3
II 調査結果	4
1. 回答者の属性について	4
2. 北見市のまちづくりについて	15

I 調査の目的と概要

1. 調査目的

本調査は、平成 31 年度～平成 40 年度の 10 年間を対象とする「第 2 期北見市総合計画」の内容検討及び計画策定後の実効性を高めるため、将来のまちづくりの主役となる中高生の生活満足度や将来の北見市に対する期待等を把握し、第 2 期北見市総合計画に意向を反映させることを目的に実施したものです。

- 今後のまちづくりにおいて中高生が持つ期待や課題、意向などを把握するためにアンケートを実施する。
- 北見市総合計画で設定している「市民満足度指標」における市民満足度を把握し、経年変化をとらえる。
- 市民の意向を第 2 期北見市総合計画に反映するとともに、アンケート調査を通じて北見市へのふるさと意識の醸成を図る。

2. 調査方法・回収状況

本調査票は、北見市内に通学する中学校 2 年生と、高校 2 年生を対象に調査票を配布しアンケート調査を実施の上とりまとめました。

配布・回収状況は以下のとおりです。

項目		内容
対象	対象者	市内に通学する中学校 2 年生、高校 2 年生
調査時期		平成 29 年 6 月 23 日～平成 29 年 7 月 12 日
配布	配布数	2,030 票
	配布方法	各学校に配布
回収	回収方法	各学校でとりまとめ回収
	回収数	1,876 票
	回収率	92.4%
	有効回答数	1,876 票

3. 設問構成

アンケート調査の設問は、以下のとおりです。

※表中の◎の内容は平成 27 年に行ったアンケート調査〔北見市総合計画後期基本計画〕と項目が同じものであり、今回比較表示を行ったものです。

※表中★の内容は、今回、新規で設定した設問です。

項目	内容
1. 回答者自身について	◎性別
	◎学年
	◎お住まい
	◎定住の意向
	★住み続けたい機能
	◎満足度
	◎将来の希望の仕事
2. 北見市のまちづくりについて	◎将来の北見市
	◎北見市のイメージ
	◎これからのまちづくりに必要だと思うこと
	北見市の自慢したいこと、大事にしたいこと
	あなたが市長になったとしたら

4. 報告書の見方

設問ごとに、次の4つの区分で集計しています。

項目	集計内容
全体	全体の単純集計結果
性別	男性、女性別にみた集計結果
学年別	中学2年生、高校2年生
自治区別	北見自治区・端野自治区・常呂自治区・留辺蘂自治区の4自治区別等の集計結果

また、平成27年に「北見市総合計画後期基本計画」の実効性（行政評価・進行管理）を高めるために、今回と類似したアンケート調査を行っています。今回行ったアンケート項目で前回調査と同じ項目の設問がある場合は今回調査、前回調査と明示してグラフにて比較表示しています。

設問ごとに＜全体＞の単純集計結果について○表示で概要を記載しています。また、グラフは＜全体＞の集計結果を表示しています。

なお、アンケート調査で設問や選択肢の文章が長いものについて、コメントやグラフでは簡略化した表現をとっているものもあります。

また、単純集計結果の他に性別、学年別、自治区別でクロス集計した結果を、集計表に整理して掲載しています。

●表示では前回調査結果、性別、学年別、自治区別で特徴があるものに関し概要を記載しています。

集計表は四捨五入のため必ずしも「100.0%」にならないものもあります。

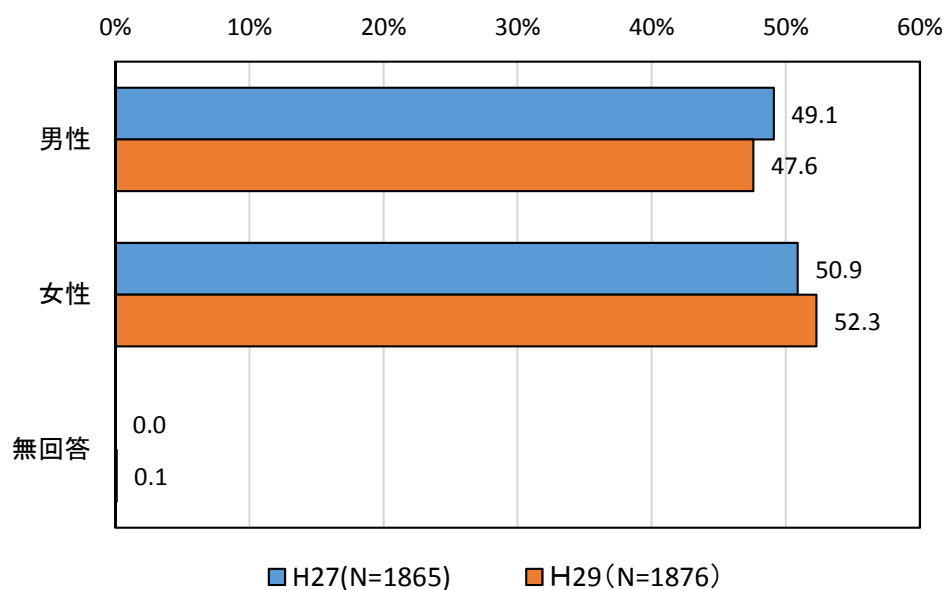
Ⅱ 調査結果

1. 回答者の属性について

(1) 性別

○今回の回答者の性別は「男性」が 47.6%、「女性」が 52.3%であるため、ほぼ北見市の性別人口割合で回答されています。

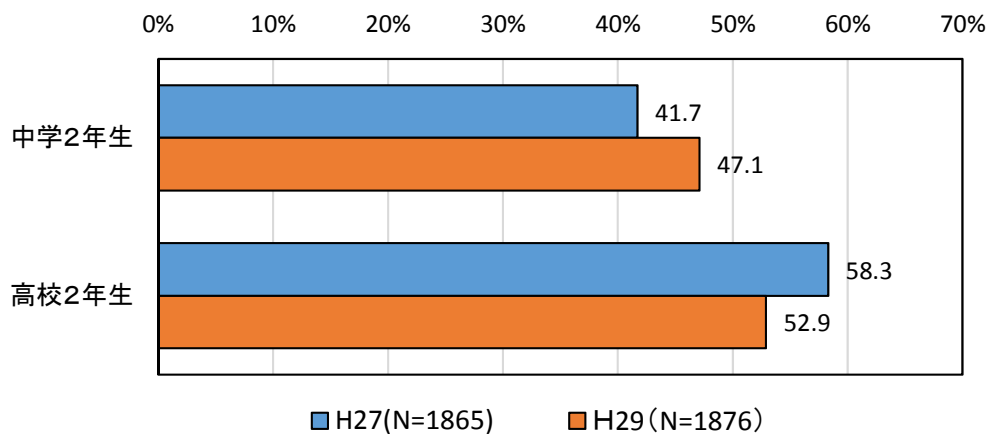
●前回調査結果との比較では、「女性」の回答比率がさらに上昇しています。



(2) 学年

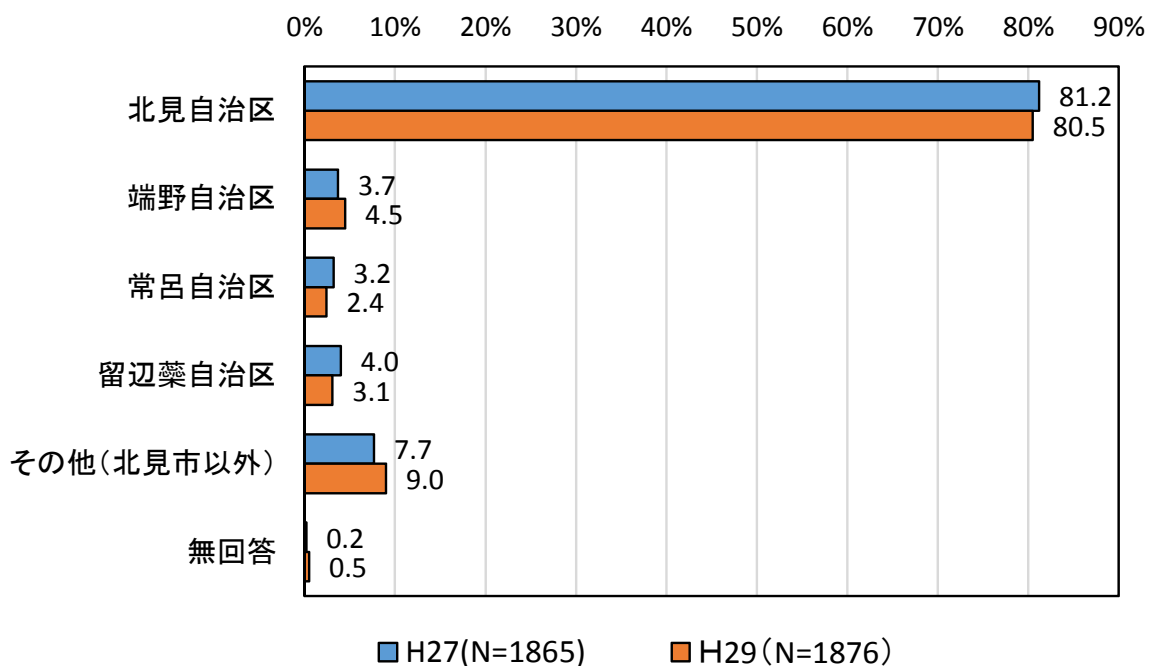
○中学2年生が 47.1%、高校2年生が 52.9%と、中学生の比率が減少しています。

●前回と比較すると中学2年生の回答比率は上昇し、高校2年生の回答比率が減少しています。



(3) 住まいの自治区

- 住まいの自治区では「北見自治区」が 80.5%と最も多く、次いで「北見市以外」(9.0%)となっています。
- 高校2年生向けアンケートにおいては、市外に居住する学生も調査対象として含まれており、北見自治区に次いで高い回答比率となっています。
- 前回との比較からは大きな違いはありませんが、「端野自治区」「その他」、の回答率は上昇していて、「北見自治区」「常呂自治区」「留辺蘂自治区」は前回よりもわずかに減少しています。



(4) 定住の意向

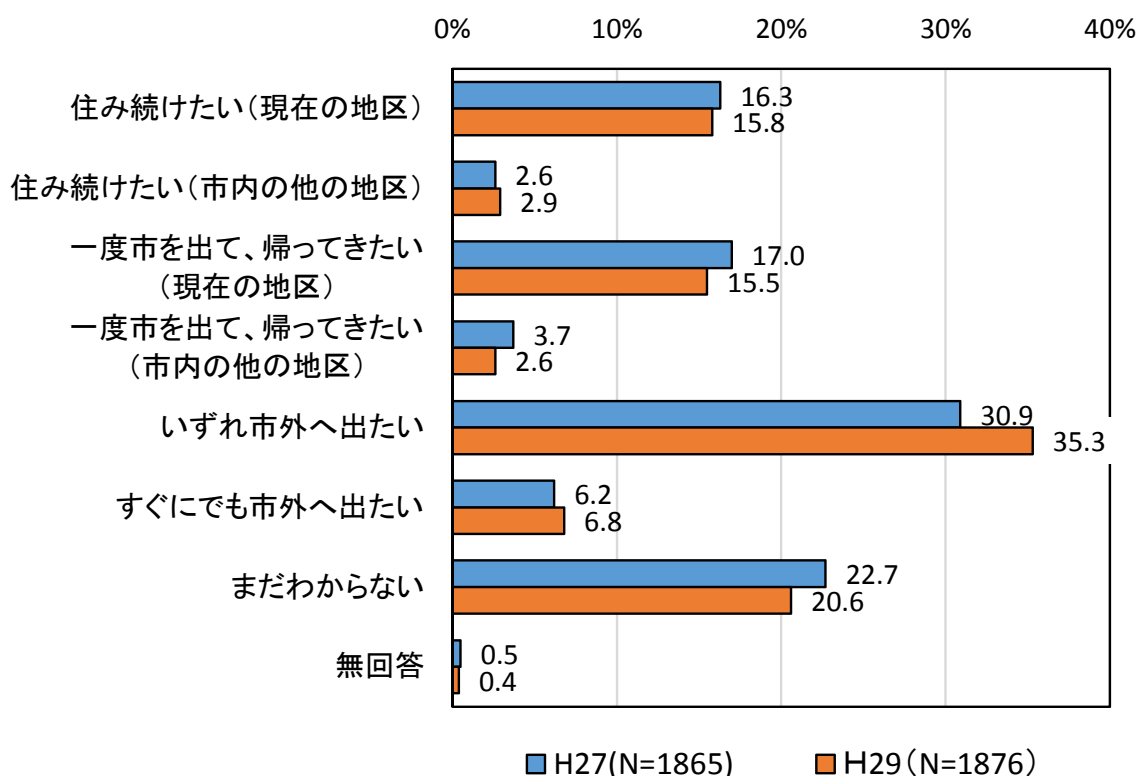
あなたは、将来、北見市に住み続けたいと思いますか。次の中から当てはまるもの1つを選んで、番号に○印をつけてください。市外の方（問3で「5. その他」を選んだ方）は、お住まいの市・町に置き換えてお答え下さい

○定住の意向は「いずれ市外へ出たい」が 35.3%と最も多く、次いで「まだわからない」(20.6%)、「住み続けたい」(15.8%)の順となっています。

●前回との比較からは「いずれ市外へ出たい」「すぐにでも市外へ出たい」の回答が合計で 5.0%増加する一方、「住み続けたい（現在の地区）」「住み続けたい（市内の他の地区）」の回答合計が 0.2%の減少、「一度市を出て帰ってきたい（現在の地区）」「一度市を出て帰ってきたい（市内の他の地区）」の回答合計が 2.6%減少となっており、若干ですが、中高生の定住意向は減少しています。

●最も変化が大きかった回答は、「いずれ市外へ出たい」の回答となっており、4.4%上昇しています。

●「いずれ市外に出たい」を自治区別に見ると、端野自治区は全体に比べ 10.3%低く、常呂自治区は 15.8%高い比率となっています。



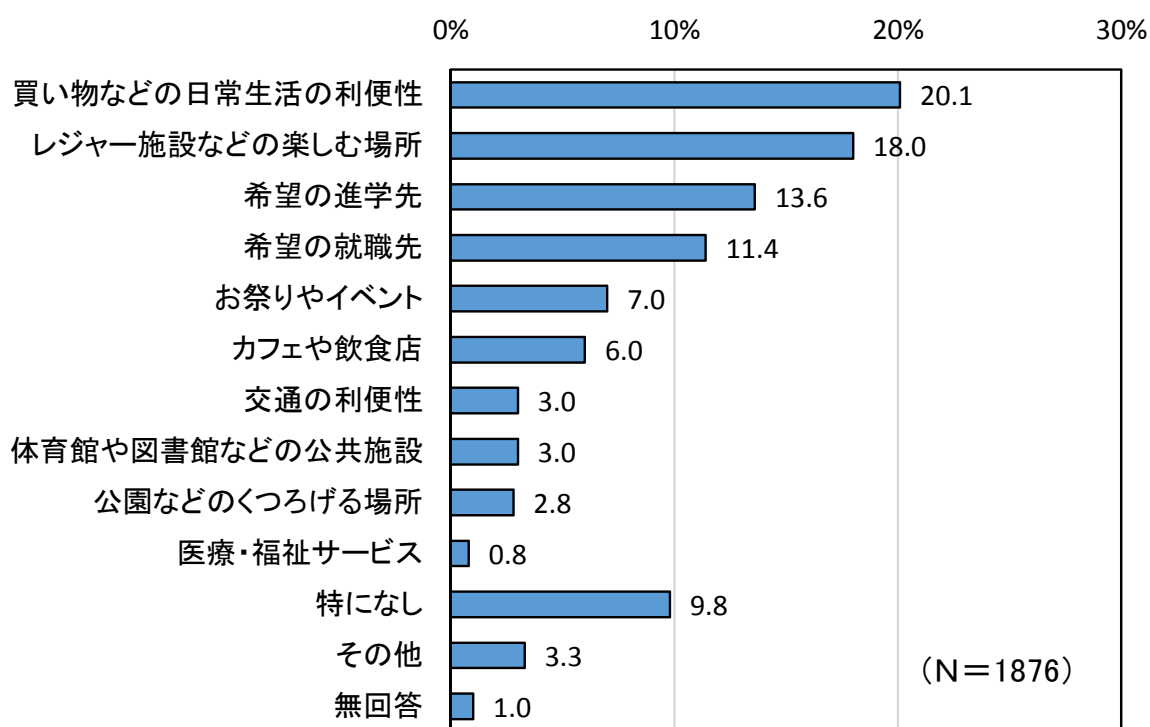
		合 計	問4 定住の意向							無回答
			住み続け たい(現 在の地 区)	住み続け たい(市 内の他の 地区)	一度市を 出て、 帰ってき たい(現 在の地 区)	一度市を 出て、 帰ってき たい(市 内の他の 地区)	いずれ市 外へ出た い	すぐにも 市外へ出 たい	まだわか らない	
		上段:実数 下段:割合								
全 体		1876 100.0	297 15.8	55 2.9	291 15.5	48 2.6	663 35.3	128 6.8	387 20.6	7 0.4
性 別	男性	893 100.0	166 18.6	30 3.4	118 13.2	27 3.0	292 32.7	62 6.9	195 21.8	3 0.3
	女性	981 100.0	131 13.4	25 2.5	173 17.6	21 2.1	371 37.8	66 6.7	192 19.6	2 0.2
	無回答	2 100.0	- -	- -	- -	- -	- -	- -	- -	2 100.0
学 年 別	中学2年生	883 100.0	160 18.1	38 4.3	132 14.9	25 2.8	268 30.4	31 3.5	225 25.5	4 0.5
	高校2年生	993 100.0	137 13.8	17 1.7	159 16.0	23 2.3	395 39.8	97 9.8	162 16.3	3 0.3
自 治 区 別	北見自治区	1510 100.0	256 17.0	43 2.8	247 16.4	37 2.5	531 35.2	90 6.0	303 20.1	3 0.2
	端野自治区	84 100.0	7 8.3	4 4.8	13 15.5	5 6.0	21 25.0	10 11.9	24 28.6	- -
	常呂自治区	45 100.0	6 13.3	3 6.7	3 6.7	- -	23 51.1	2 4.4	8 17.8	- -
	留辺蘂自治区	59 100.0	11 18.6	2 3.4	6 10.2	2 3.4	22 37.3	3 5.1	13 22.0	- -
	その他(北見市以外)	169 100.0	17 10.1	2 1.2	21 12.4	3 1.8	66 39.1	22 13.0	37 21.9	1 0.6
	無回答	9 100.0	- -	1 11.1	1 11.1	1 11.1	- -	1 11.1	2 22.2	3 33.3

- 注1) は各分類の中で最も高い項目を示す。
注2) は全体における比率よりも+10%以上差がある項目、
 は全体における比率よりも-10%以上差がある項目を示す。

(5) 住み続けたい機能

どのようなことや機能が充実していると、北見市に住み続けたいと思いますか。次の中から当てはまるもの1つを選んで、番号に○印をつけてください。

- 住み続けたい機能は、「買い物などの日常生活の利便性」(20.1%)が最も高く、次いで「レジャー施設などの楽しむ場所」(18.0%)、「希望の進学先」(13.6%)となっており、日常生活に必要な機能や自身の希望に合う進学・就職先があることを基本としています。
- 一方、交通、公共施設や医療・福祉サービスに対する機能充実のニーズは低いものとなっています。
- なお、お祭りやイベント、カフェや飲食店のように、地域の文化の体験・参加機会、交流や時間消費ができる機能等も、定住に必要と感じています。



	合 計	問5 住み続けたい機能										
		希望の進 学先	希望の就 職先	買い物な どの日常 生活の利 便性	カフェや 飲食店	レジャー 施設など の楽しむ 場所	交通の利 便性	公園など のくつろ げる場所	体育館や 図書館な どの公共 施設	医療・福 祉サービ ス	お祭りや イベント	
全体	1876 100.0	256 13.6	214 11.4	378 20.1	113 6.0	337 18.0	57 3.0	53 2.8	57 3.0	15 0.8	132 7.0	
性別	男性	893 100.0	123 13.8	103 11.5	152 17.0	44 4.9	158 17.7	29 3.2	36 4.0	31 3.5	8 0.9	66 7.4
	女性	981 100.0	133 13.6	111 11.3	226 23.0	69 7.0	179 18.2	28 2.9	17 1.7	26 2.7	7 0.7	66 6.7
	無回答	2 100.0	-	-	-	-	-	-	-	-	-	-
学年別	中学2年生	883 100.0	99 11.2	104 11.8	166 18.8	62 7.0	143 16.2	18 2.0	28 3.2	31 3.5	12 1.4	97 11.0
	高校2年生	993 100.0	157 15.8	110 11.1	212 21.3	51 5.1	194 19.5	39 3.9	25 2.5	26 2.6	3 0.3	35 3.5
自治区別	北見自治区	1510 100.0	204 13.5	166 11.0	304 20.1	88 5.8	287 19.0	38 2.5	45 3.0	46 3.0	11 0.7	116 7.7
	端野自治区	84 100.0	11 13.1	12 14.3	12 14.3	10 11.9	13 15.5	5 6.0	-	3 3.6	-	5 6.0
	常呂自治区	45 100.0	-	6 13.3	13 28.9	2 4.4	5 11.1	1 2.2	-	1 2.2	1 2.2	3 6.7
	留辺蘂自治区	59 100.0	6 10.2	6 10.2	16 27.1	2 3.4	10 16.9	2 3.4	3 5.1	2 3.4	1 1.7	2 3.4
	その他(北見市以外)	169 100.0	35 20.7	24 14.2	33 19.5	10 5.9	22 13.0	11 6.5	5 3.0	5 3.0	2 1.2	2 1.2
	無回答	9 100.0	-	-	-	1 11.1	-	-	-	-	-	-

	合 計	問5 住み続けたい機能			
		特になし	その他	無回答	
全体	1876 100.0	183 9.8	62 3.3	19 1.0	
性別	男性	893 100.0	102 11.4	29 3.2	12 1.3
	女性	981 100.0	80 8.2	33 3.4	6 0.6
	無回答	2 100.0	1 50.0	-	1 50.0
学年別	中学2年生	883 100.0	82 9.3	33 3.7	8 0.9
	高校2年生	993 100.0	101 10.2	29 2.9	11 1.1
自治区別	北見自治区	1510 100.0	139 9.2	52 3.4	14 0.9
	端野自治区	84 100.0	10 11.9	3 3.6	-
	常呂自治区	45 100.0	10 22.2	2 4.4	1 2.2
	留辺蘂自治区	59 100.0	6 10.2	1 1.7	2 3.4
	その他(北見市以外)	169 100.0	16 9.5	3 1.8	1 0.6
	無回答	9 100.0	2 22.2	1 11.1	1 11.1

注1) は各分類の中で最も高い項目を示す。

注2) は全体における比率よりも+10%以上差がある項目、

 は全体における比率よりも-10%以上差がある項目を示す。

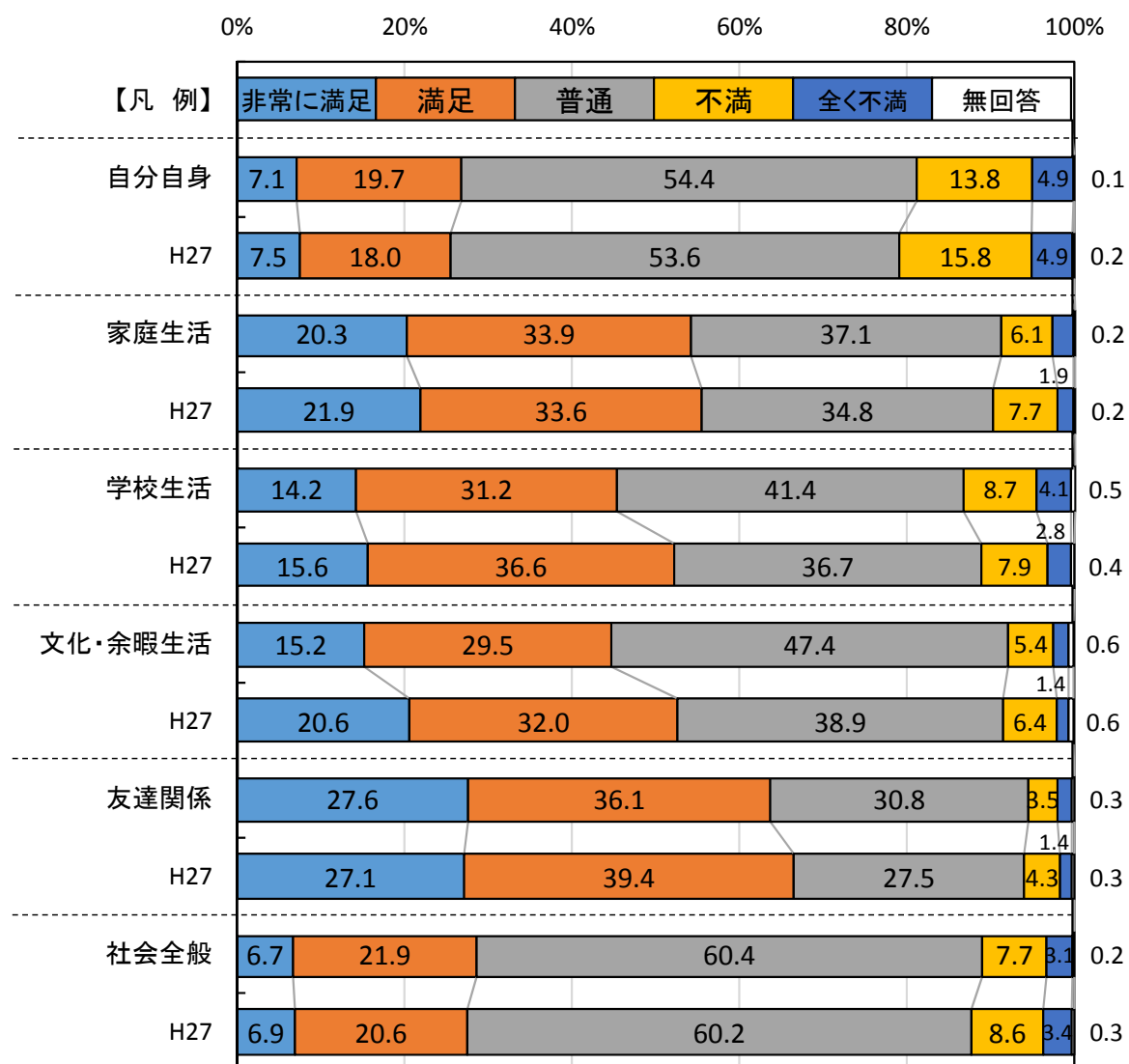
(6) 満足度

あなたは次の①～⑥のそれぞれについてどれほど満足していますか。1～5のうちそれぞれ1つずつ選んで、番号に○印をつけてください。

○中高生の生活における満足度は、「自分自身」「家庭生活」「社会全般」における回答はほぼ前回と変わりませんが、「学校生活」においては満足の比率が5.4%、「文化・余暇生活」においては非常に満足の比率が5.4%、満足の比率が2.5%低下しています。

●留辺蘂自治区における家庭生活の満足度は、非常に満足、満足の合計値が67.8%と、市全体の54.2%に比べ10%以上高い数値となっています。

●また、文化・余暇生活においても、留辺蘂自治区の非常に満足、満足の合計値は55.9%と市全体の44.7%に比べ10%以上高い数値となっています。



	合 計	自分自身						家庭生活						
		非常に満足	満足	普通	不満	全く不満	無回答	非常に満足	満足	普通	不満	全く不満	無回答	
全体	1876 100.0	134 7.1	370 19.7	1020 54.4	259 13.8	91 4.9	2 0.1	380 20.3	636 33.9	696 37.1	114 6.1	47 2.5	3 0.2	
性別	男性	893 100.0	94 10.5	188 21.1	467 52.3	112 12.5	30 3.4	2 0.2	184 20.6	292 32.7	336 37.6	50 5.6	29 3.2	2 0.2
	女性	981 100.0	39 4.0	182 18.6	552 56.3	147 15.0	61 6.2	-	196 20.0	344 35.1	358 36.5	64 6.5	18 1.8	1 0.1
	無回答	2 100.0	1 50.0	-	1 50.0	-	-	-	-	-	2 100.0	-	-	-
学年別	中学2年生	883 100.0	81 9.2	202 22.9	476 53.9	94 10.6	29 3.3	1 0.1	212 24.0	292 33.1	310 35.1	48 5.4	20 2.3	1 0.1
	高校2年生	993 100.0	53 5.3	168 16.9	544 54.8	165 16.6	62 6.2	1 0.1	168 16.9	344 34.6	386 38.9	66 6.6	27 2.7	2 0.2
自治区別	北見自治区	1510 100.0	108 7.2	302 20.0	834 55.2	199 13.2	66 4.4	1 0.1	313 20.7	509 33.7	560 37.1	87 5.8	39 2.6	2 0.1
	端野自治区	84 100.0	9 10.7	14 16.7	40 47.6	15 17.9	6 7.1	-	17 20.2	26 31.0	28 33.3	10 11.9	3 3.6	-
	常呂自治区	45 100.0	-	20.0	24 53.3	7 15.6	5 11.1	-	4 8.9	19 42.2	19 42.2	1 2.2	2 4.4	-
	留辺蘂自治区	59 100.0	3 5.1	15 25.4	31 52.5	6 10.2	4 6.8	-	13 22.0	27 45.8	17 28.8	1 1.7	1 1.7	-
	その他(北見市以外)	169 100.0	12 7.1	28 16.6	86 50.9	32 18.9	10 5.9	1 0.6	30 17.8	55 32.5	66 39.1	15 8.9	2 1.2	1 0.6
	無回答	9 100.0	2 22.2	2 22.2	5 55.6	-	-	-	3 33.3	-	6 66.7	-	-	-

	合 計	学校生活						文化・余暇生活						
		非常に満足	満足	普通	不満	全く不満	無回答	非常に満足	満足	普通	不満	全く不満	無回答	
全体	1876 100.0	266 14.2	585 31.2	776 41.4	163 8.7	76 4.1	10 0.5	286 15.2	554 29.5	889 47.4	102 5.4	34 1.8	11 0.6	
性別	男性	893 100.0	145 16.2	274 30.7	355 39.8	76 8.5	39 4.4	4 0.4	165 18.5	271 30.3	385 43.1	46 5.2	16 1.8	10 1.1
	女性	981 100.0	121 12.3	311 31.7	419 42.7	87 8.9	37 3.8	6 0.6	121 12.3	283 28.8	502 51.2	56 5.7	18 1.8	1 0.1
	無回答	2 100.0	-	-	2 100.0	-	-	-	-	-	2 100.0	-	-	-
学年別	中学2年生	883 100.0	162 18.3	283 32.0	334 37.8	67 7.6	31 3.5	6 0.7	167 18.9	259 29.3	409 46.3	31 3.5	13 1.5	4 0.5
	高校2年生	993 100.0	104 10.5	302 30.4	442 44.5	96 9.7	45 4.5	4 0.4	119 12.0	295 29.7	480 48.3	71 7.2	21 2.1	7 0.7
自治区別	北見自治区	1510 100.0	217 14.4	481 31.9	620 41.1	124 8.2	61 4.0	7 0.5	230 15.2	437 28.9	733 48.5	77 5.1	27 1.8	6 0.4
	端野自治区	84 100.0	17 20.2	19 22.6	30 35.7	11 13.1	6 7.1	1 1.2	20 23.8	24 28.6	32 38.1	4 4.8	3 3.6	1 1.2
	常呂自治区	45 100.0	2 4.4	16 35.6	22 48.9	4 8.9	1 2.2	-	2 4.4	16 35.6	23 51.1	3 6.7	1 2.2	-
	留辺蘂自治区	59 100.0	10 16.9	16 27.1	28 47.5	5 8.5	-	-	17 28.8	16 27.1	22 37.3	2 3.4	1 1.7	1 1.7
	その他(北見市以外)	169 100.0	18 10.7	53 31.4	70 41.4	18 10.7	8 4.7	2 1.2	16 9.5	59 34.9	73 43.2	16 9.5	2 1.2	3 1.8
	無回答	9 100.0	2 22.2	-	6 66.7	1 11.1	-	-	1 11.1	2 22.2	6 66.7	-	-	-

- 注1) は各分類の中で最も高い項目を示す。
注2) は全体における比率よりも+10%以上差がある項目、
 は全体における比率よりも-10%以上差がある項目を示す。

	合 計	友達関係						社会全般						
		非常に 満足	満足	普通	不満	全く不 満	無回答	非常に 満足	満足	普通	不満	全く不 満	無回答	
全体	1876 100.0	518 27.6	677 36.1	578 30.8	66 3.5	32 1.7	5 0.3	125 6.7	411 21.9	1133 60.4	145 7.7	58 3.1	4 0.2	
性別	男性	893 100.0	281 31.5	329 36.8	250 28.0	17 1.9	12 1.3	4 0.4	81 9.1	215 24.1	491 55.0	69 7.7	35 3.9	2 0.2
	女性	981 100.0	237 24.2	348 35.5	326 33.2	49 5.0	20 2.0	1 0.1	44 4.5	196 20.0	640 65.2	76 7.7	23 2.3	2 0.2
	無回答	2 100.0	- -	- -	2 100.0	- -	- -	- -	- -	- -	2 100.0	- -	- -	- -
学年別	中学2年生	883 100.0	308 34.9	308 34.9	220 24.9	27 3.1	17 1.9	3 0.3	80 9.1	219 24.8	502 56.9	58 6.6	23 2.6	1 0.1
	高校2年生	993 100.0	210 21.1	369 37.2	358 36.1	39 3.9	15 1.5	2 0.2	45 4.5	192 19.3	631 63.5	87 8.8	35 3.5	3 0.3
自治 区別	北見自治区	1510 100.0	428 28.3	553 36.6	448 29.7	53 3.5	25 1.7	3 0.2	102 6.8	338 22.4	901 59.7	120 7.9	47 3.1	2 0.1
	端野自治区	84 100.0	29 34.5	26 31.0	26 31.0	1 1.2	2 2.4	- -	7 8.3	22 26.2	46 54.8	6 7.1	3 3.6	- -
	常呂自治区	45 100.0	9 20.0	16 35.6	18 40.0	1 2.2	1 2.2	- -	- -	10 22.2	29 64.4	5 11.1	1 2.2	- -
	留辺蘂自治区	59 100.0	16 27.1	19 32.2	19 32.2	3 5.1	1 1.7	1 1.7	6 10.2	11 18.6	40 67.8	1 1.7	1 1.7	- -
	その他(北見市以外)	169 100.0	33 19.5	63 37.3	61 36.1	8 4.7	3 1.8	1 0.6	10 5.9	28 16.6	110 65.1	13 7.7	6 3.6	2 1.2
	無回答	9 100.0	3 33.3	- -	6 66.7	- -	- -	- -	- -	2 22.2	7 77.8	- -	- -	- -

注1) は各分類の中で最も高い項目を示す。

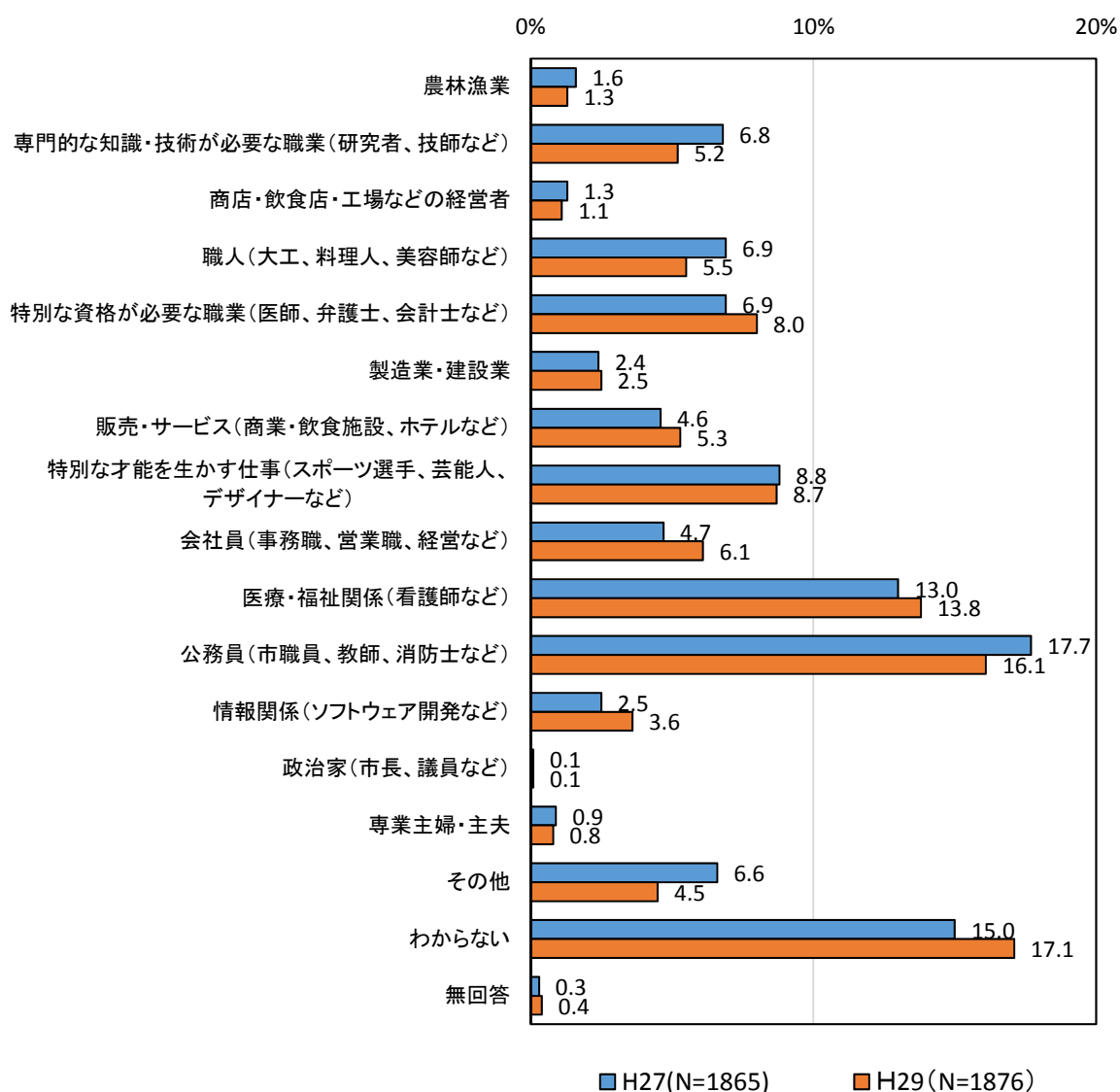
注2) は全体における比率よりも+10%以上差がある項目、

 は全体における比率よりも-10%以上差がある項目を示す。

(7) 将来の希望の仕事

あなたは将来、どんな仕事をしたいですか。次の中から当てはまるもの1つを選んで、番号に○印をつけてください。

○将来の希望の仕事は、全体として大きな変化はありませんが、上昇率が最も高かったのは「わからない」2.1%、次いで、「会社員」1.4%、「情報関係」「特別な資格が必要な職業」が同じく1.1%の上昇率となっています。また、減少率が最も高かったのは「その他」2.1%、次いで「公務員」「専門的な知識・技術が必要な職業」が1.6%となっています。



	合 計	問7 将来の希望の仕事										
		農林漁業	専門的な知識・技術が必要な職業(研究者、技師など)	商店・飲食店・工場などの経営者	職人(大工、料理人、美容師など)	特別な資格が必要な職業(医師、弁護士、会計士など)	製造業・建設業	販売・サービス(商業・飲食施設、ホテルなど)	特別な才能を生かす仕事(スポーツ選手、芸能人、デザイナーなど)	会社員(事務職、営業職、経営など)	医療・福祉関係(看護師など)	
上段:実数 下段:割合												
全体	1876 100.0	25 1.3	97 5.2	20 1.1	104 5.5	151 8.0	46 2.5	99 5.3	163 8.7	114 6.1	259 13.8	
性別	男性	893 100.0	21 2.4	67 7.5	13 1.5	46 5.2	54 6.0	37 4.1	28 3.1	85 9.5	54 6.0	47 5.3
	女性	981 100.0	4 0.4	30 3.1	7 0.7	58 5.9	97 9.9	9 0.9	71 7.2	78 8.0	60 6.1	212 21.6
	無回答	2 100.0	-	-	-	-	-	-	-	-	-	-
学年別	中学2年生	883 100.0	7 0.8	27 3.1	10 1.1	70 7.9	77 8.7	18 2.0	35 4.0	105 11.9	36 4.1	113 12.8
	高校2年生	993 100.0	18 1.8	70 7.0	10 1.0	34 3.4	74 7.5	28 2.8	64 6.4	58 5.8	78 7.9	146 14.7
自治区別	北見自治区	1510 100.0	16 1.1	75 5.0	14 0.9	89 5.9	126 8.3	37 2.5	79 5.2	138 9.1	89 5.9	214 14.2
	端野自治区	84 100.0	2 2.4	3 3.6	1 1.2	3 3.6	4 4.8	-	8 9.5	7 8.3	8 9.5	8 9.5
	常呂自治区	45 100.0	1 2.2	3 6.7	2 4.4	3 6.7	2 4.4	1 2.2	3 6.7	4 8.9	4 8.9	6 13.3
	留辺蘂自治区	59 100.0	3 5.1	2 3.4	1 1.7	2 3.4	8 13.6	2 3.4	3 5.1	10 16.9	1 1.7	5 8.5
	その他(北見市以外)	169 100.0	2 1.2	14 8.3	2 1.2	6 3.6	11 6.5	5 3.0	6 3.6	4 2.4	11 6.5	26 15.4
	無回答	9 100.0	1 11.1	-	-	1 11.1	-	1 11.1	-	-	1 11.1	-
	無回答	9 100.0	1 11.1	-	-	1 11.1	-	1 11.1	-	-	1 11.1	-

	合 計	問7 将来の希望の仕事							
		公務員(市職員、教師、消防士など)	情報関係(ソフトウェア開発など)	政治家(市長、議員など)	専業主婦・主夫	その他	わからない	無回答	
上段:実数 下段:割合									
全体	1876 100.0	302 16.1	68 3.6	1 0.1	15 0.8	84 4.5	321 17.1	7 0.4	
性別	男性	893 100.0	177 19.8	56 6.3	1 0.1	3 0.3	37 4.1	163 18.3	4 0.4
	女性	981 100.0	125 12.7	12 1.2	-	12 1.2	47 4.8	156 15.9	3 0.3
	無回答	2 100.0	-	-	-	-	-	2 100.0	-
学年別	中学2年生	883 100.0	123 13.9	35 4.0	-	8 0.9	52 5.9	163 18.5	4 0.5
	高校2年生	993 100.0	179 18.0	33 3.3	1 0.1	7 0.7	32 3.2	158 15.9	3 0.3
自治区別	北見自治区	1510 100.0	234 15.5	56 3.7	1 0.1	10 0.7	72 4.8	255 16.9	5 0.3
	端野自治区	84 100.0	17 20.2	3 3.6	-	2 2.4	3 3.6	14 16.7	1 1.2
	常呂自治区	45 100.0	4 8.9	-	-	1 2.2	1 2.2	10 22.2	-
	留辺蘂自治区	59 100.0	12 20.3	-	-	1 1.7	1 1.7	8 13.6	-
	その他(北見市以外)	169 100.0	35 20.7	9 5.3	-	1 0.6	7 4.1	29 17.2	1 0.6
	無回答	9 100.0	-	-	-	-	-	5 55.6	-
	無回答	9 100.0	-	-	-	-	-	5 55.6	-

- 注1) は各分類の中で最も高い項目を示す。
注2) は全体における比率よりも+10%以上差がある項目、
 は全体における比率よりも-10%以上差がある項目を示す。

2. 北見市のまちづくりについて

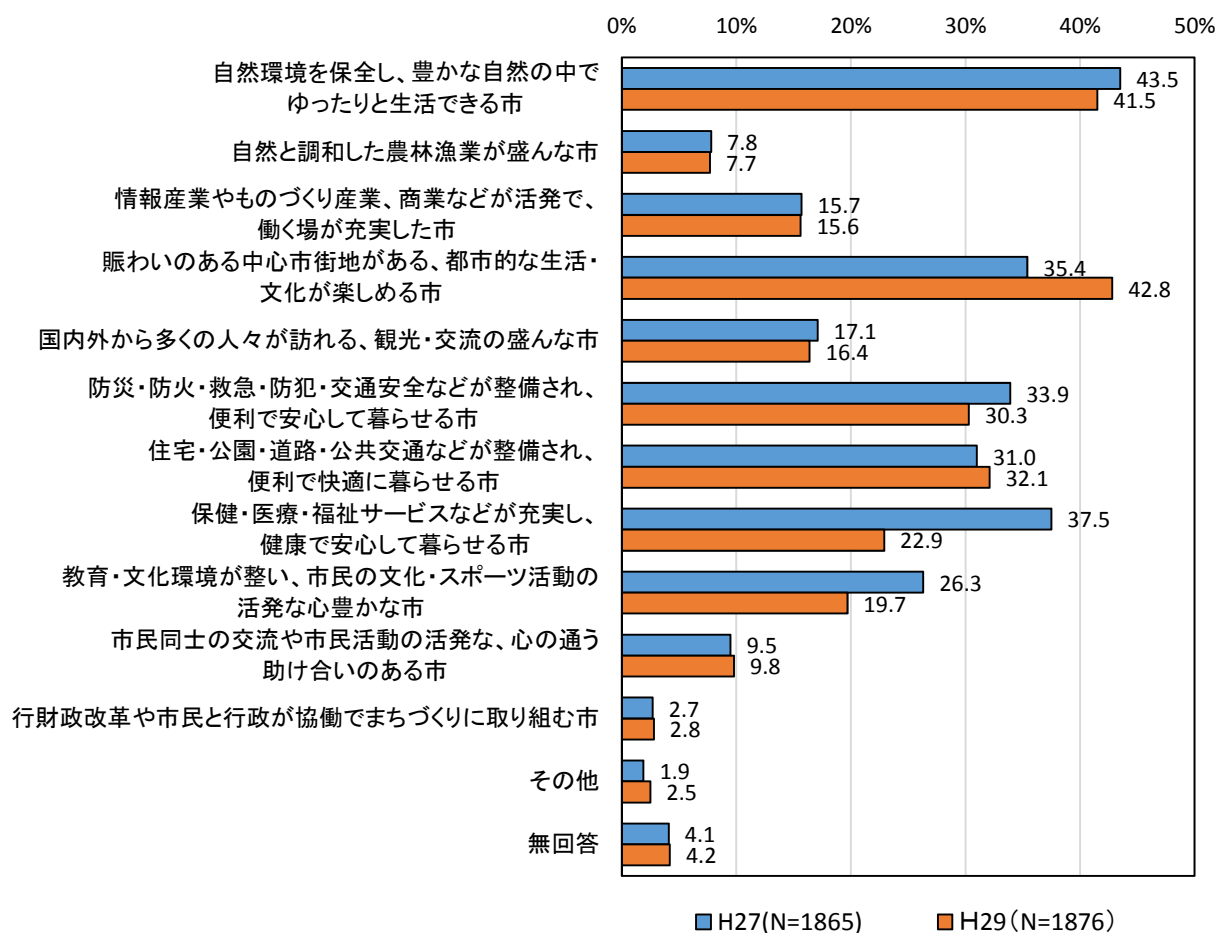
(8) 将来の北見市

あなたは、将来の北見市がどんな市になって欲しいですか。次の中から当てはまるものを**3つまで選び**、番号に○印をつけてください。

○期待する将来の北見市について、「中心市街地のにぎわい、都市的な生活・文化」が 7.4%上昇する一方、「保険・医療・福祉サービスの充実」が 14.6%と大きく減少、「教育・文化・スポーツ」に関する回答が 6.6%減少しています。

●「自然と調和した農林漁業が盛んな市」の回答項目を自治区別に見ると、市全体の 7.7%に比べ、常呂自治区が 22.2%、留辺蘂自治区が 18.6%と高い傾向にあります。

●「自然環境を保全し、豊かな自然の中でゆったりと生活できる市」の回答項目は市全体で 41.5%ですが、端野自治区では 58.3%と高い数値となっています。



	合 計	問8 将来の北見市									
		自然環境を保全し、豊かな自然の中でゆったりと生活できる市	自然と調和した農林漁業が盛んな市	情報産業やものづくり産業、商業などが活発で、働く場が充実した市	賑わいのある中心市街地がある、都市的な生活・文化が楽しめる市	国内外から多くの人々が訪れる、観光・交流の盛んな市	防災・防火・救急・防犯・交通安全などが整備され、便利で安心して暮らせる市	住宅・公園・道路・公共交通などが整備され、便利で快適に暮らせる市	保健・医療・福祉サービスなどが充実し、健康で安心して暮らせる市	教育・文化環境が整い、市民の文化・スポーツ活動の活発な心豊かな市	市民同士の交流や市民活動の活発な、心の通う助け合いのある市
全体	1876 100.0	779 41.5	144 7.7	292 15.6	802 42.8	307 16.4	568 30.3	603 32.1	429 22.9	370 19.7	183 9.8
性別	男性	893 100.0	398 44.6	93 10.4	157 17.6	333 37.3	138 15.5	262 29.3	271 30.3	146 16.3	75 8.4
	女性	981 100.0	381 38.8	51 5.2	134 13.7	469 47.8	169 17.2	306 31.2	332 33.8	283 28.8	180 18.3
	無回答	2 100.0	-	-	1 50.0	-	-	-	-	-	-
学年別	中学2年生	883 100.0	438 49.6	73 8.3	139 15.7	326 36.9	129 14.6	355 40.2	278 31.5	196 22.2	82 9.3
	高校2年生	993 100.0	341 34.3	71 7.2	153 15.4	476 47.9	178 17.9	213 21.5	325 32.7	233 23.5	101 10.2
自治区別	北見自治区	1510 100.0	627 41.5	102 6.8	231 15.3	660 43.7	255 16.9	478 31.7	511 33.8	338 22.4	144 9.5
	端野自治区	84 100.0	49 58.3	6 7.1	14 16.7	28 33.3	20 23.8	30 35.7	13 15.5	15 17.9	11 13.1
	常呂自治区	45 100.0	16 35.6	10 22.2	8 17.8	16 35.6	5 11.1	13 28.9	15 33.3	13 28.9	4 8.9
	留辺蘂自治区	59 100.0	28 47.5	11 18.6	11 18.6	20 33.9	7 11.9	12 20.3	14 23.7	16 27.1	7 11.9
	その他(北見市以外)	169 100.0	57 33.7	15 8.9	27 16.0	74 43.8	20 11.8	34 20.1	49 29.0	47 27.8	16 21.3
	無回答	9 100.0	2 22.2	-	1 11.1	4 44.4	-	1 11.1	1 11.1	-	-

	合 計	問8 将来の北見市			
		行財政改革や市民と行政が協働でまちづくりに取り組む市	その他	無回答	
全体	1876 100.0	53 2.8	47 2.5	79 4.2	
性別	男性	893 100.0	30 3.4	29 3.2	49 5.5
	女性	981 100.0	23 2.3	18 1.8	29 3.0
	無回答	2 100.0	-	-	1 50.0
学年別	中学2年生	883 100.0	18 2.0	25 2.8	41 4.6
	高校2年生	993 100.0	35 3.5	22 2.2	38 3.8
自治区別	北見自治区	1510 100.0	38 2.5	38 2.5	59 3.9
	端野自治区	84 100.0	5 6.0	3 3.6	2 2.4
	常呂自治区	45 100.0	2 4.4	-	-
	留辺蘂自治区	59 100.0	1 1.7	1 1.7	4 6.8
	その他(北見市以外)	169 100.0	6 3.6	5 3.0	10 5.9
	無回答	9 100.0	1 11.1	-	4 44.4

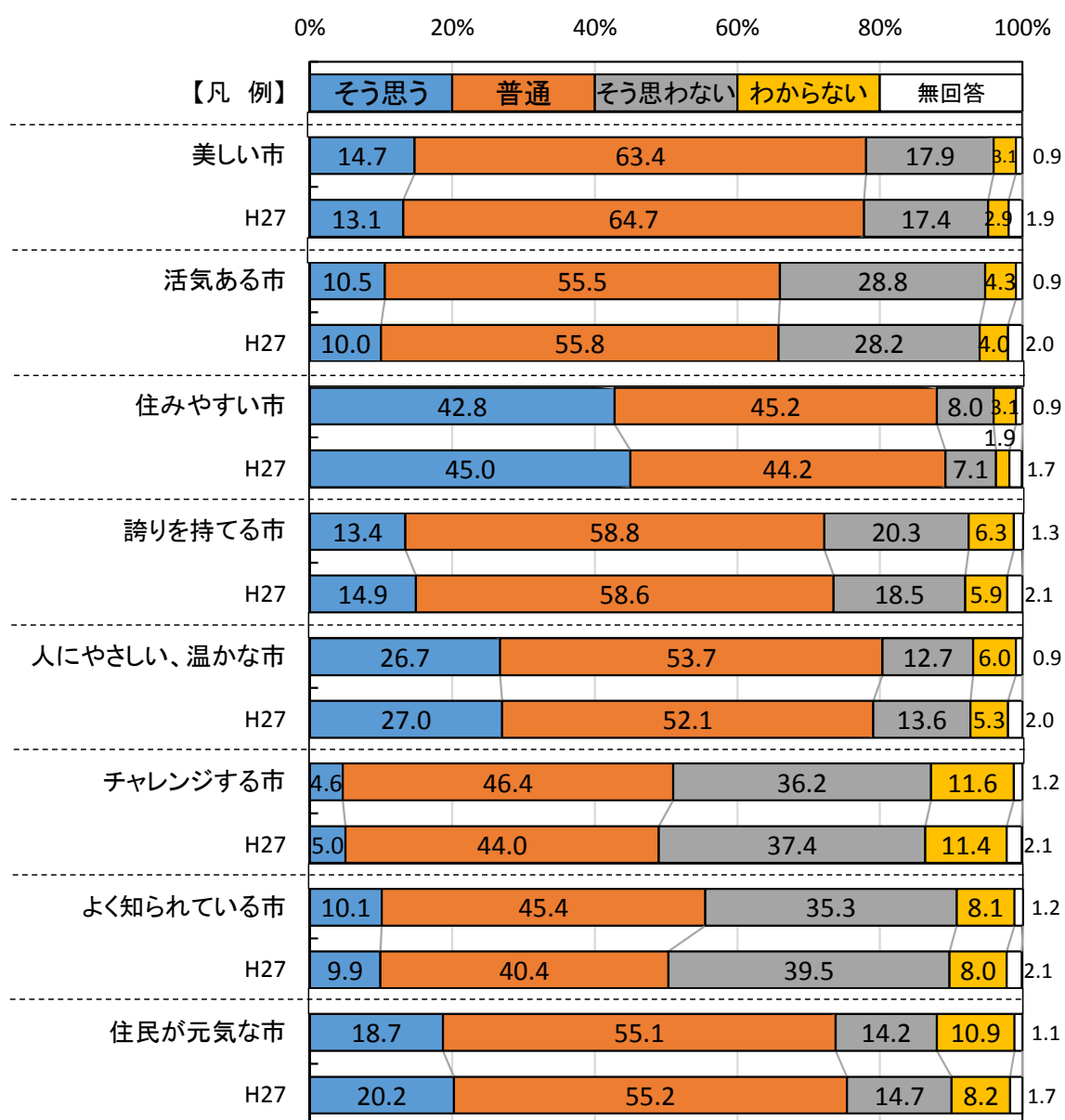
- 注1) は各分類の中で最も高い項目を示す。
注2) は全体における比率よりも+10%以上差がある項目、
 は全体における比率よりも-10%以上差がある項目を示す。

(9) 北見市のイメージ

あなたは、北見市について、どのようなイメージを持っていますか。1～4のうちそれぞれ1つずつ選んで、番号に○印をつけてください。

○北見市のイメージは前回と比較し大きな変化はありませんでしたが、「そう思う」の解答率を比較すると「住みやすい市」が42.8%、次いで「人にやさしい、温かな市」(26.7%)、「住民が元気な市」(18.7%)が高い傾向にあります。

●前回と比較すると「よく知られている市」のイメージにおいて、「そう思わない」の回答が4.2%減少し、「普通」の回答が5.0%上昇しています。



		合 計	美しい市					活気ある市				
			そう思う	普通	そう思わ ない	わからな い	無回答	そう思う	普通	そう思わ ない	わからな い	無回答
上段:実数 下段:割合												
全体		1876 100.0	275 14.7	1190 63.4	335 17.9	59 3.1	17 0.9	197 10.5	1042 55.5	541 28.8	80 4.3	16 0.9
性別	男性	893 100.0	147 16.5	542 60.7	172 19.3	20 2.2	12 1.3	115 12.9	462 51.7	273 30.6	32 3.6	11 1.2
	女性	981 100.0	128 13.0	646 65.9	163 16.6	39 4.0	5 0.5	82 8.4	579 59.0	267 27.2	48 4.9	5 0.5
	無回答	2 100.0	- -	2 100.0	- -	- -	- -	- -	1 50.0	1 50.0	- -	- -
	学年別	883 100.0	145 16.4	570 64.6	131 14.8	28 3.2	9 1.0	130 14.7	523 59.2	183 20.7	38 4.3	9 1.0
北見自治区	1510 100.0	228 15.1	956 63.3	267 17.7	48 3.2	11 0.7	161 10.7	831 55.0	446 29.5	61 4.0	11 0.7	
端野自治区	84 100.0	14 16.7	54 64.3	13 15.5	3 3.6	- -	9 10.7	41 48.8	28 33.3	6 7.1	- -	
常呂自治区	45 100.0	2 4.4	34 75.6	7 15.6	2 4.4	- -	2 4.4	30 66.7	9 20.0	4 8.9	- -	
留辺蘂自治区	59 100.0	11 18.6	40 67.8	7 11.9	- -	1 1.7	7 11.9	35 59.3	16 27.1	- -	1 1.7	
その他(北見市以外)	169 100.0	19 11.2	101 59.8	39 23.1	6 3.6	4 2.4	18 10.7	100 59.2	39 23.1	9 5.3	3 1.8	
無回答	9 100.0	1 11.1	5 55.6	2 22.2	- -	1 11.1	- -	5 55.6	3 33.3	- -	1 11.1	

		合 計	住みやすい市					誇りを持てる市				
			そう思う	普通	そう思わ ない	わからな い	無回答	そう思う	普通	そう思わ ない	わからな い	無回答
上段:実数 下段:割合												
全体		1876 100.0	803 42.8	848 45.2	151 8.0	58 3.1	16 0.9	251 13.4	1103 58.8	380 20.3	118 6.3	24 1.3
性別	男性	893 100.0	387 43.3	383 42.9	90 10.1	22 2.5	11 1.2	133 14.9	491 55.0	207 23.2	46 5.2	16 1.8
	女性	981 100.0	415 42.3	464 47.3	61 6.2	36 3.7	5 0.5	118 12.0	610 62.2	173 17.6	72 7.3	8 0.8
	無回答	2 100.0	1 50.0	1 50.0	- -	- -	- -	- -	2 100.0	- -	- -	- -
	学年別	883 100.0	451 51.1	351 39.8	52 5.9	20 2.3	9 1.0	155 17.6	511 57.9	151 17.1	52 5.9	14 1.6
北見自治区	1510 100.0	675 44.7	675 44.7	113 7.5	36 2.4	11 0.7	214 14.2	883 58.5	311 20.6	85 5.6	17 1.1	
端野自治区	84 100.0	43 51.2	27 32.1	11 13.1	3 3.6	- -	11 13.1	48 57.1	20 23.8	5 6.0	- -	
常呂自治区	45 100.0	11 24.4	26 57.8	5 11.1	3 6.7	- -	5 11.1	30 66.7	7 15.6	3 6.7	- -	
留辺蘂自治区	59 100.0	30 50.8	25 42.4	4 6.8	- -	- -	7 11.9	44 74.6	6 10.2	1 1.7	1 1.7	
その他(北見市以外)	169 100.0	41 24.3	91 53.8	17 10.1	16 9.5	4 2.4	14 8.3	91 53.8	35 20.7	24 14.2	5 3.0	
無回答	9 100.0	3 33.3	4 44.4	1 11.1	- -	1 11.1	- -	7 77.8	1 11.1	- -	1 11.1	

注1) は各分類の中で最も高い項目を示す。

注2) は全体における比率よりも+10%以上差がある項目、

 は全体における比率よりも-10%以上差がある項目を示す。

		合 計	人にやさしい、温かな市					チャレンジする市				
			そう思う	普通	そう思わ ない	わからな い	無回答	そう思う	普通	そう思わ ない	わからな い	無回答
全体		1876 100.0	500 26.7	1007 53.7	239 12.7	113 6.0	17 0.9	87 4.6	870 46.4	679 36.2	217 11.6	23 1.2
性別	男性	893 100.0	249 27.9	463 51.8	121 13.5	48 5.4	12 1.3	56 6.3	400 44.8	327 36.6	96 10.8	14 1.6
	女性	981 100.0	251 25.6	542 55.2	118 12.0	65 6.6	5 0.5	31 3.2	469 47.8	351 35.8	121 12.3	9 0.9
	無回答	2 100.0	-	2 100.0	-	-	-	-	1 50.0	1 50.0	-	-
学年別	中学2年生	883 100.0	301 34.1	431 48.8	86 9.7	55 6.2	10 1.1	53 6.0	438 49.6	264 29.9	114 12.9	14 1.6
	高校2年生	993 100.0	199 20.0	576 58.0	153 15.4	58 5.8	7 0.7	34 3.4	432 43.5	415 41.8	103 10.4	9 0.9
自治区別	北見自治区	1510 100.0	413 27.4	813 53.8	187 12.4	85 5.6	12 0.8	67 4.4	699 46.3	561 37.2	167 11.1	16 1.1
	端野自治区	84 100.0	32 38.1	38 45.2	11 13.1	3 3.6	-	5 6.0	37 44.0	33 39.3	9 10.7	-
	常呂自治区	45 100.0	9 20.0	27 60.0	3 6.7	6 13.3	-	3 6.7	18 40.0	14 31.1	10 22.2	-
	留辺蘂自治区	59 100.0	19 32.2	29 49.2	7 11.9	3 5.1	1 1.7	2 3.4	37 62.7	15 25.4	3 5.1	2 3.4
	その他(北見市以外)	169 100.0	27 16.0	92 54.4	31 18.3	16 9.5	3 1.8	9 5.3	75 44.4	53 31.4	28 16.6	4 2.4
	無回答	9 100.0	-	8 88.9	-	-	1 11.1	1 11.1	4 44.4	3 33.3	-	1 11.1

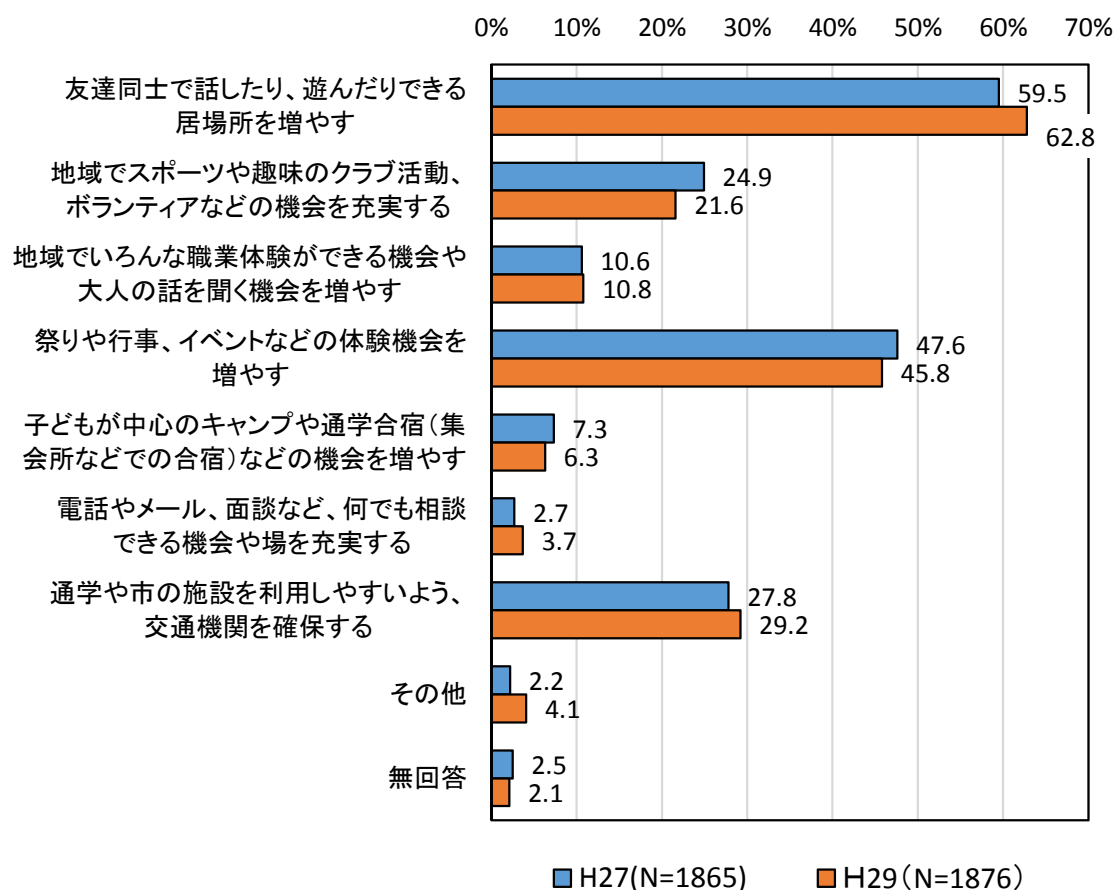
		合 計	よく知られている市					住民が元気な市				
			そう思う	普通	そう思わ ない	わからな い	無回答	そう思う	普通	そう思わ ない	わからな い	無回答
全体		1876 100.0	189 10.1	851 45.4	662 35.3	152 8.1	22 1.2	351 18.7	1034 55.1	267 14.2	204 10.9	20 1.1
性別	男性	893 100.0	111 12.4	411 46.0	293 32.8	66 7.4	12 1.3	184 20.6	471 52.7	147 16.5	79 8.8	12 1.3
	女性	981 100.0	78 8.0	438 44.6	369 37.6	86 8.8	10 1.0	167 17.0	561 57.2	120 12.2	125 12.7	8 0.8
	無回答	2 100.0	-	2 100.0	-	-	-	-	2 100.0	-	-	-
学年別	中学2年生	883 100.0	105 11.9	415 47.0	268 30.4	81 9.2	14 1.6	221 25.0	456 51.6	96 10.9	98 11.1	12 1.4
	高校2年生	993 100.0	84 8.5	436 43.9	394 39.7	71 7.2	8 0.8	130 13.1	578 58.2	171 17.2	106 10.7	8 0.8
自治区別	北見自治区	1510 100.0	152 10.1	675 44.7	541 35.8	127 8.4	15 1.0	284 18.8	838 55.5	221 14.6	153 10.1	14 0.9
	端野自治区	84 100.0	6 7.1	37 44.0	34 40.5	7 8.3	-	23 27.4	41 48.8	11 13.1	9 10.7	-
	常呂自治区	45 100.0	7 15.6	23 51.1	11 24.4	3 6.7	1 2.2	9 20.0	23 51.1	3 6.7	10 22.2	-
	留辺蘂自治区	59 100.0	4 6.8	35 59.3	14 23.7	5 8.5	1 1.7	11 18.6	39 66.1	4 6.8	4 6.8	1 1.7
	その他(北見市以外)	169 100.0	19 11.2	75 44.4	62 36.7	9 5.3	4 2.4	23 13.6	88 52.1	27 16.0	27 16.0	4 2.4
	無回答	9 100.0	1 11.1	6 66.7	-	1 11.1	1 11.1	1 11.1	5 55.6	1 11.1	1 11.1	1 11.1

- 注1) は各分類の中で最も高い項目を示す。
注2) は全体における比率よりも+10%以上差がある項目、
 は全体における比率よりも-10%以上差がある項目を示す。

(10) これからのまちづくりで必要だと思うこと

これからの中学生・高校生のためのまちづくりについて、特に必要だと思うことは何ですか。次の中から当てはまるものを2つまで選んで、番号に○印をつけてください。

- 「これからのまちづくりで特に必要だと思うこと」は前回と比較し大きな変化はありませんでしたが、「友達同士で話したり、遊んだりできる居場所を増やす」(62.8%)が最も高く、次いで「祭りや行事、イベントなどの体験機会を増やす」(45.8%)、「通学や市の施設を利用しやすいよう、交通機関を確保する」(29.2%)が高い傾向となっています。
- 常呂自治区においては、「地域でスポーツや趣味のクラブ活動、ボランティアなどの機会を充実する」の項目が33.3%と、市全体の21.6%に比べ高い数値となっています。



	合計	問10 これからのまちづくりで必要だと思うこと									
		友達同士で話したり、遊んだりできる居場所を増やす	地域でスポーツや趣味のクラブ活動、ボランティアなどの機会を充実する	地域でいろいろな職業体験ができる機会や大人の話聞く機会を増やす	祭りや行事、イベントなどの体験機会を増やす	子どもが中心のキャンプや通学合宿(集会所などでの合宿)などの機会を増やす	電話やメール、面談など、何でも相談できる機会や場を充実する	通学や市の施設を利用しやすいよう、交通機関を確保する	その他	無回答	
全体	1876 100.0	1178 62.8	405 21.6	202 10.8	860 45.8	119 6.3	70 3.7	547 29.2	76 4.1	40 2.1	
性別	男性	893 100.0	551 61.7	237 26.5	94 10.5	371 41.5	65 7.3	35 3.9	230 25.8	49 5.5	25 2.8
	女性	981 100.0	626 63.8	168 17.1	107 10.9	488 49.7	54 5.5	35 3.6	316 32.2	27 2.8	15 1.5
	無回答	2 100.0	1 50.0	-	1 50.0	1 50.0	-	-	1 50.0	-	-
学年別	中学2年生	883 100.0	560 63.4	201 22.8	96 10.9	457 51.8	72 8.2	34 3.9	176 19.9	43 4.9	24 2.7
	高校2年生	993 100.0	618 62.2	204 20.5	106 10.7	403 40.6	47 4.7	36 3.6	371 37.4	33 3.3	16 1.6
自治区別	北見自治区	1510 100.0	970 64.2	318 21.1	161 10.7	724 47.9	95 6.3	54 3.6	423 28.0	57 3.8	27 1.8
	端野自治区	84 100.0	45 53.6	26 31.0	11 13.1	33 39.3	11 13.1	5 6.0	19 22.6	8 9.5	2 2.4
	常呂自治区	45 100.0	27 60.0	15 33.3	5 11.1	19 42.2	2 4.4	1 2.2	8 17.8	-	2 4.4
	留辺蘂自治区	59 100.0	36 61.0	12 20.3	6 10.2	26 44.1	3 5.1	4 6.8	19 32.2	5 8.5	1 1.7
	その他(北見市以外)	169 100.0	93 55.0	34 20.1	18 10.7	53 31.4	8 4.7	6 3.6	77 45.6	6 3.6	7 4.1
	無回答	9 100.0	7 77.8	-	1 11.1	5 55.6	-	-	1 11.1	-	1 11.1

- 注1) は各分類の中で最も高い項目を示す。
注2) は全体における比率よりも+10%以上差がある項目、
 は全体における比率よりも-10%以上差がある項目を示す。

(11) 北見市の自慢したいこと、大事にしたいこと

あなたが北見市で自慢したいことや、これからも大事に残していきたいと思うことはなんですか。自然環境のこと、歴史や文化のこと、あるいはおいしい食べ物や最近の新しい取り組みなど、なんでも結構です。自由にお書きください。

○1,306人(69.6%)の方から1,958件(1.49件/人)の意見をいただきました。

○記述の分類については下表の通りです。

分類		件数	
自然系	自然(森林、緑、空気など)	281	342
	面積の広さ	27	
	景観(自然やまち並み)	22	
	気候	12	
歴史・文科系	祭り・イベント(盆地祭りなど)	157	195
	歴史・文化	30	
	その他(ピアソン記念館・アイヌ文化など)	8	
農林業系	玉ねぎ	357	577
	ハッカ(ミント)・ハッカ記念館	109	
	じゃがいも	38	
	農業や広大な農地・林業	30	
	野菜全般	24	
	その他(ビート・白花豆・畜産など)	19	
水産業系	漁業、魚介類	16	29
	ホタテ	13	
食べ物系	焼肉	175	360
	食べ物がおいしい	75	
	塩焼きそば	65	
	寿司	18	
	その他(スイーツ・ラーメン・ジンギスカン・たまコロなど)	27	
スポーツ系	カーリング	13	35
	ラグビー	13	
	スポーツイベント	9	
観光・商業施設系	大型の商業施設がある(イオンなど)	31	67
	買い物しやすい	13	
	その他(観光施設・ファミリーランド・飲食店・コンビニなど)	23	
公共施設系	公共施設(公園、図書館など)	48	57
	学校・大学	9	
都市・生活環境	北見市民の人柄や礼儀など	56	249
	安全なこと(災害、事件がないなど)	48	
	住みやすい市	39	
	平和な市	36	
	穏やかなところ、静かなところ、落ち着くところ	20	
	都会と田舎のバランスがよい	13	
	元気なところ、明るいところ	10	
	都会である	13	
交通が便利	14		
その他	その他	47	47
合計		1,958	

(12) あなたが市長になったら

あなたが市長になったら、どのようなまちづくりをしたいですか。北見市のまちづくりへの提案や、意見、希望などありましたら、なんでも自由にお書きください。

○1,102人(58.7%)の方から1,200件(1.08件/人)の意見をいただきました。

○記述の分類については下表の通りです。

	分類	件数
1	まちづくりへのイメージについて ・人々がみんな仲良くできて、イベントなどが充実したまちにしたい。 ・若者の居場所を増やし、活気あるまちにしたい。 など	185
2	公共施設等について(公園、遊べる場所等) ・友達と気軽に遊べる場を充実させたい。 ・体をたくさん動かせるような、スポットが増えると良い。 など	260
3	産業等について(お店、商店街、就職等) ・色々な買い物ができる複合的な店舗を増やしたい。 ・カフェ、レジャースポットなど、家族や友人同士で過ごせる機能を増やしたい。 など	188
4	観光・イベント・有名スポット・海外との交流について ・北見に国内外から観光客が訪れるよう、有名にしていきたい。 ・祭りなどを通じて、周辺地域の中で北見市を有名にしたい。 など	135
5	安心、安全について(防犯、防災等) ・空き家対策を進めたい。 ・事故などがない、安心して暮らせるまちづくりをしたい。 など	51
6	都市基盤整備について(道路、交通、除雪等) ・バスなどの交通網を充実したい。 ・除雪を充実したい。 など	117
7	環境保全について(自然、エネルギー等) ・緑あふれる都市形成をしたい。 ・植樹などで、自然環境の保全を大切にしたいまちづくりをしたい。 など	59
8	教育・文化について ・教育、スポーツ面を強化して、学生たちの活気が溢れるまちにしたい。 ・北見市内で様々な体験、イベントに参加できるようにしたい。 など	47
9	暮らしを取り巻く環境について(景観、ごみ等) ・街中を清掃して、きれいなまちのイメージにしたい。 など	31
10	医療・福祉等について ・子どもを持つ親のため保育面など支援したい。 など	35
11	スポーツ・健康等について ・子ども達などにスポーツの楽しさを伝えたい。 など ・たくさんの人が体を動かすことできる場を提供したい。	30
12	行財政について ・ふるさと納税を広げたい。 ・企業とも連携して、安定した収入を得ることができる仕組みをつくりたい。 など	26
13	市民の意見反映等について ・たくさんの方の市民の声を聞いて、まちづくりに取り組む。 など	18
14	その他 ・北見市以外の出身のため、北見市政との関わり方がわからない。 など	18
	合計	1,200