

この使用マニュアルは、環境衛生協同組合 × ロコ・ソラーレ ロコ・エコマークが適正なルールで表現されることにより、より効果的に地域のイメージアップが図られることと、無秩序な使われ方によって地域のイメージを損なうことがないように作成した基本的な決まりです。印刷物などに基本色を使用する際には、必ずこのマニュアルをデザイナーや印刷業者などに示して、正しく使用されるようにしてください。

※環境衛生協同組合 × ロコ・ソラーレ ロコ・エコマークは「北見市が認証した商品・事業者であること」を示すものではありません。

カラー規定


ロコ・エコマークのカラー基準は、プロセスカラーの CMYK 値です。
特色で使用する場合は、極力 CMYK 値での色指定に近づけてください。

■色指定：カラーの場合

M90%+Y90%
DIC PARTII 第3版 2497
TOYO CF 10101

C90%+M70%
DIC PARTII 第3版 2601
TOYO CF 10433

C80%+Y100%
DIC PARTII 第3版 2558
TOYO CF 10261

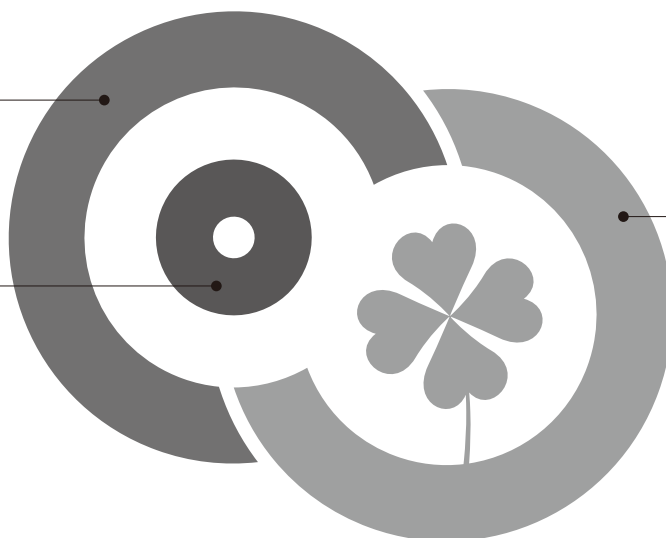


■色指定：モノクロの場合

K70%


K80%

K50%



アイソレーション

ロコ・エコマークの識別性を高めるために、他の要素との間には一定率のアイソレーション（分離スペース）が必要になります。点線で示したアイソレーション内には、他の要素を表示しないでください。












背景要素がある場合の使用方法

ロコ・エコマークの背景色は、原則的に白色としますが、シンボルマークのアイソレーション内に他のデザイン要素（文字、罫線、地紋、画像など）や色加わる場合には、必ずアイソレーションを十分に保ってください。




環境衛生協同組合 × ロコ・ソラーレ ロコ・エコマーク使用禁止例


下に示した使用禁止例の他、本デザインマニュアル規定に反するシンボルマークの使用・表示を一切禁止します。

<p>縮尺を変更する</p>  <p>✗</p>	<p>正位置以外で使用する (マークを回転させて使用する)</p>  <p>✗</p>	<p>構成パーツの位置やサイズを変更する</p>  <p>✗</p>
<p>指定外のカラーで使用する</p>  <p>✗</p>	<p>カラーとモノクロを組み合わせる</p>  <p>✗</p>	<p>ロコ・エコマークの一部のみを使用する</p>  <p>✗</p>
<p>アイソレーションを示したラインを残して使用する</p>  <p>✗</p>	<p>ロコ・エコマークと他の要素を重ねる</p>  <p>✗</p>	<p>ロコ・エコマークを白抜きにして使用する</p>  <p>✗</p>

■カラー用清刷データ



■モノクロ用清刷データ



■背景が白色以外

