

後期基本計画策定のための市民アンケート調査結果（中間報告）

1. 調査の目的

北見市総合計画後期基本計画（平成 26 年度～平成 30 年度）の策定にあたり、住みよさや定住意識、愛着心、市政の各分野における市民ニーズの基本動向を把握するとともに、前期計画（平成 21 年度～平成 25 年度）の市民満足度指標の目標値の達成状況を把握することを目的とする。

2. 調査の方法・結果

	今回（平成 25 年）	前回（平成 18 年）
アンケート対象者	20 歳以上の市民	
抽出方法	住民基本台帳からの無作為抽出	
配布・回収方法	郵送による配布・回収	
調査時期	5 月下旬～6 月初旬	10 月下旬～11 月中旬
配布数	5,000 票	10,000 票
回収数	1,753 票	4,026 票
回収率	35.1%	40.3%
有効回答数	1,747 票	4,021 票

3. その他

- ・中高生アンケートについては、現在、分析中。
- ・A4 版資料 前期基本計画に掲載の市民満足度指標の比較
- ・A3 版資料 市民アンケート調査結果（中間報告）

北見市総合計画前期基本計画に係る市民満足度比較(H18.10:H25.6)

基本目標							
分野別施策							
	市民満足度指標	単位	策定時	目標値	現状値	比較	結果

1. 自然と共生する安全・安心のまちづくり							
1-1防災の強化(P49) <問13-16>							
	「防災対策が整っている」と思う市民の割合	%	44.3	↗	43.4	-0.9	↘
1-2地域安全の確保(P51) <問13-17,14>							
	「防犯の面で安心である」と思う市民の割合	%	52.1	↗	61.6	9.5	↗
	「交通安全対策が充実している」と思う市民の割合	%	69.0	↗	70.3	1.3	↗

2. 豊かな心と文化を育てるまちづくり							
2-2生涯学習の推進(P65) <問13-25,34>							
	「生涯学習活動が充実している」と思う市民の割合	%	39.8	↗	34.3	-5.5	↘
	「公民館活動などが活発である」と思う市民の割合	%	57.9	↗	53.8	-4.1	↘
2-3幼児教育の充実(P67) <問13-20>							
	「保育所等子育て支援が充実している」と思う市民の割合	%	53.9	↗	48.5	-5.4	↘
2-4小中学校教育の充実(P70) <問13-24,23>							
	「小中学校の施設が充実している」と思う市民の割合	%	47.8	↗	41.9	-5.9	↘
	「教育内容が充実している」と思う市民の割合	%	33.9	↗	29.4	-4.5	↘
	中学生の「自分自身」に対する満足度	%	11.3	↗	分析中		
	中学生の「学校生活」に対する満足度	%	30.1	↗	分析中		
2-7青少年の健全育成(P74)							
	中高生の「文化・余暇生活」に対する満足度	%	40.6	↗	分析中		
	中高生の「社会全般」に対する満足度	%	10.2	↗	分析中		
	中高生の「家庭生活」に対する満足度	%	34.3	↗	分析中		
2-9芸術・文化活動の振興(P77) <問13-27>							
	「文化施設が充実している」と思う市民の割合	%	49.0	↗	43.8	-5.2	↘
2-10生涯スポーツの振興(P79) <問13-26>							
	「スポーツ、レクリエーション施設が整っている」と思う市民の割合	%	55.5	↗	51.0	-4.5	↘
2-11文化財の保護・継承(P81) <問13-29>							
	「歴史や伝統が大事にされている」と思う市民の割合	%	46.9	↗	42.2	-4.7	↘

※()内数字は、総合計画書のページ、< >内数字は、市民アンケート設問番号

基本目標							
分野別施策							
	市民満足度指標	単位	策定時	目標値	現状値	比較	結果

3. 支えあい、一人ひとりを大切にするまちづくり							
3-1 地域完結型医療体制の充実(P84) <問13-19>							
	「医療機関が充実している」と思う市民の割合	%	68.1	→	65.6	-2.5	↘
3-2 地域福祉活動の促進(P86) <問13-36>							
	「ボランティア活動が活発である」と思う市民の割合	%	47.1	→	43.5	-3.6	↘
3-3 自ら取り組む健康づくり(P88) <問13-18>							
	「住民検診や健康指導が充実している」と思う市民の割合	%	67.8	→	70.3	2.5	→
3-5 高齢者福祉の充実(P92) <問13-21,22>							
	「高齢者等の支援体制が充実している」と思う市民の割合	%	45.4	→	44.7	-0.7	↘
	「高齢者等の生きがい対策が充実している」と思う市民の割合	%	41.1	→	38.2	-2.9	↘

4. 活力を生み出す産業振興のまちづくり							
4-1 産業の振興と雇用の促進(P98) <問13-31,32,30>							
	「農林漁業や工業の活気ある」と思う市民の割合	%	29.3	→	34.1	4.8	→
	「商業や観光の活気ある」と思う市民の割合	%	20.3	→	22.9	2.6	→
	「若者が希望する働く場が充実している」と思う市民の割合	%	12.4	→	13.1	0.7	→

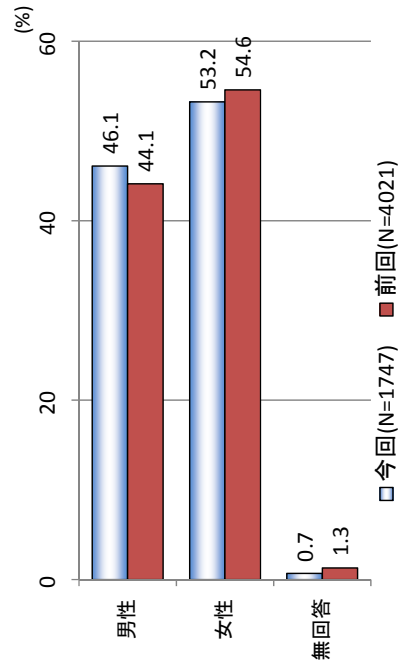
5. 住む喜びを実感できる生活優先のまちづくり							
5-3 公共交通の確保(P118) <問13-1>							
	「バスやJRなど利用しやすい」と思う市民の割合	%	56.9	→	58.4	1.5	→
5-4 良好な住宅・住環境の創出(P120) <問12>							
	「北見市は住みよい」と思っている市民の割合	%	71.5	→	67.6	-3.9	↘
5-6 除排雪体制の強化(P123) <問13-3>							
	「除雪が迅速である」と思う市民の割合	%	48.6	→	50.9	2.3	→

6. 市民とつくる信頼と協働のまちづくり							
6-1 効果的・効率的な地域経営(P128) <問19>							
	市の財政状況について「よい」または、「まあまあ」と思う市民の割合	%	3.0	→	2.4	-0.6	↘
6-2 行政サービスの向上(P129) <問13-38>							
	「各種公共施設が利用しやすい」と思う市民の割合	%	54.2	→	53.0	-1.2	↘
6-3 国際交流・地域間交流の促進(P131) <問16-19>							
	「他地域との交流活動や国際交流活動に参加している」市民の割合	%	4.7	→	5.7	1.0	→
6-5 住民自治の推進(P134) <問13-33>							
	「近隣とのつきあいが活発である」と思う市民の割合	%	60.9	→	60.4	-0.5	↘
6-6 男女協働参画社会の実現(P135) <問17>							
	「女性の意見が市政に反映されている」と思う市民の割合	%	20.1	→	18.4	-1.7	↘

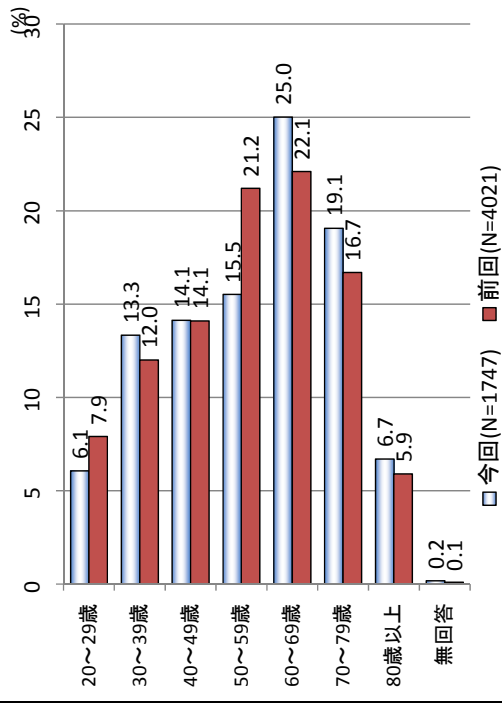
※()内数字は、総合計画書のページ、< >内数字は、市民アンケート設問番号

市民アンケート調査結果 (配布数:5,000 総回収数 1,753票<回収率 35.1%>、内有効回収数:1,747票)

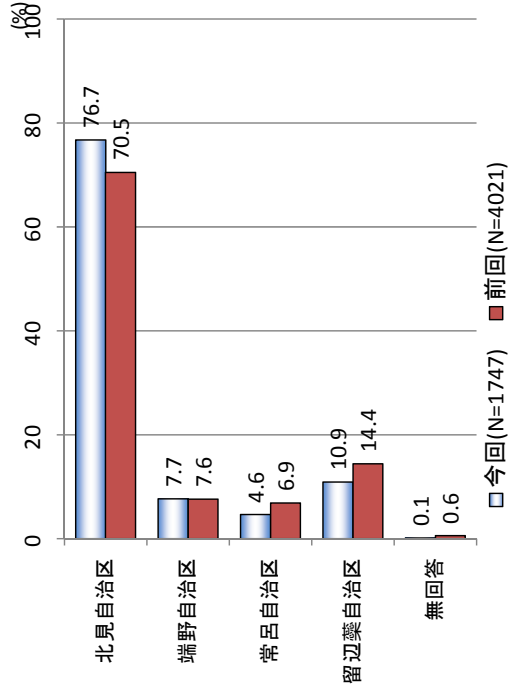
問1 性別



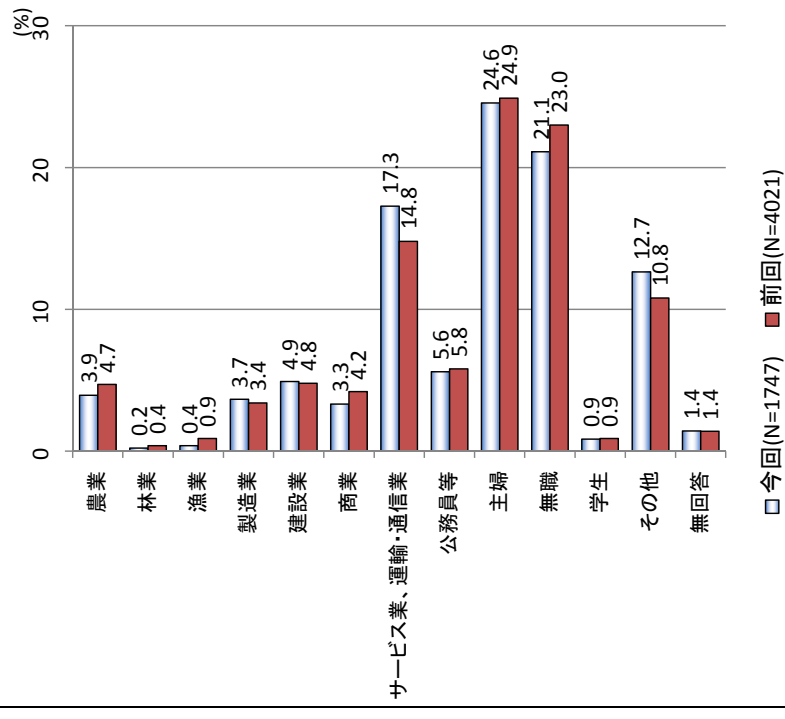
問2 年齢



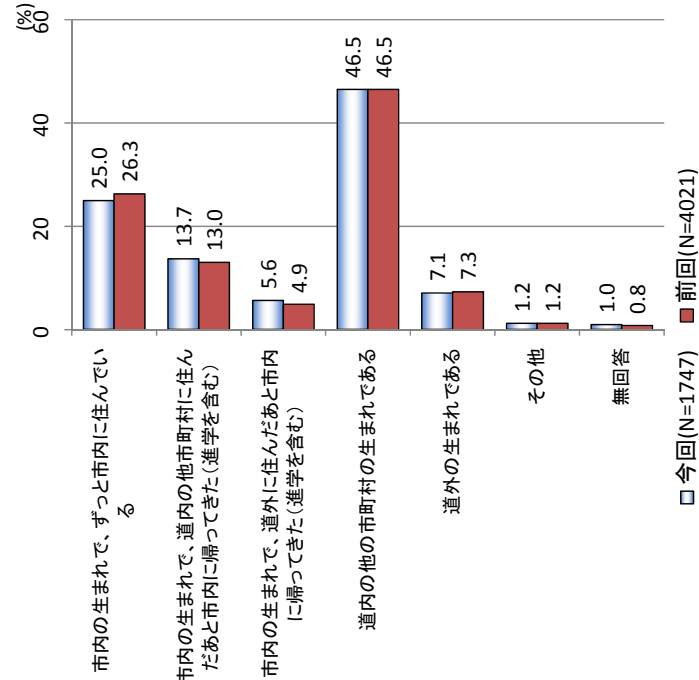
問3 住まいの自治区



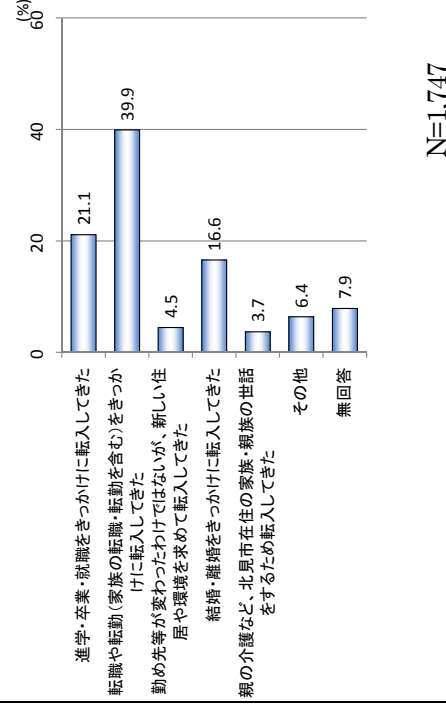
問4 職業の産業分野



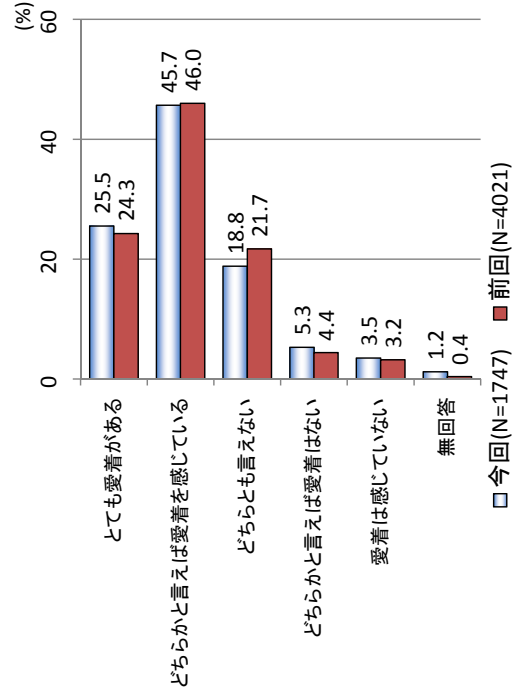
問5 北見市での居住歴



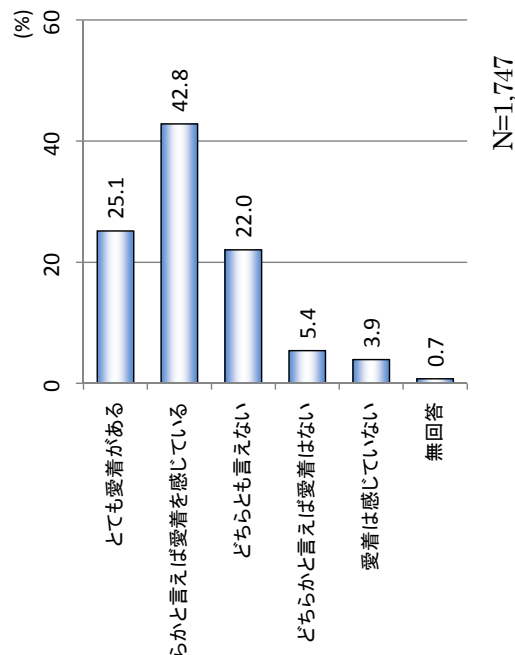
問6 北見市に帰ってきた・転入した理由



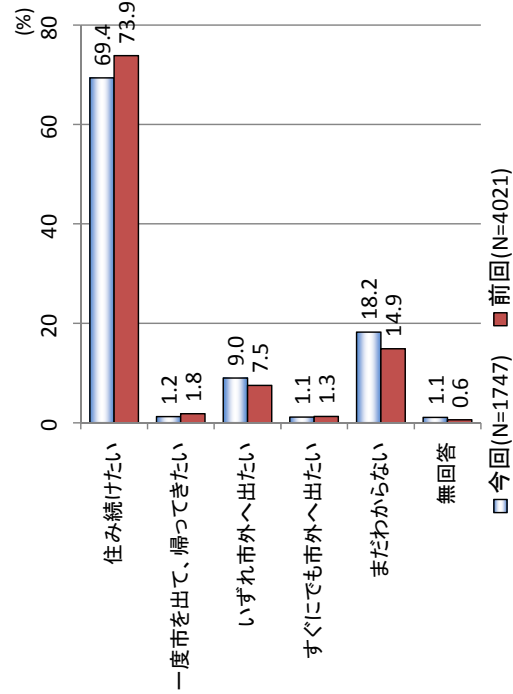
問7 北見市に愛着を感じているか



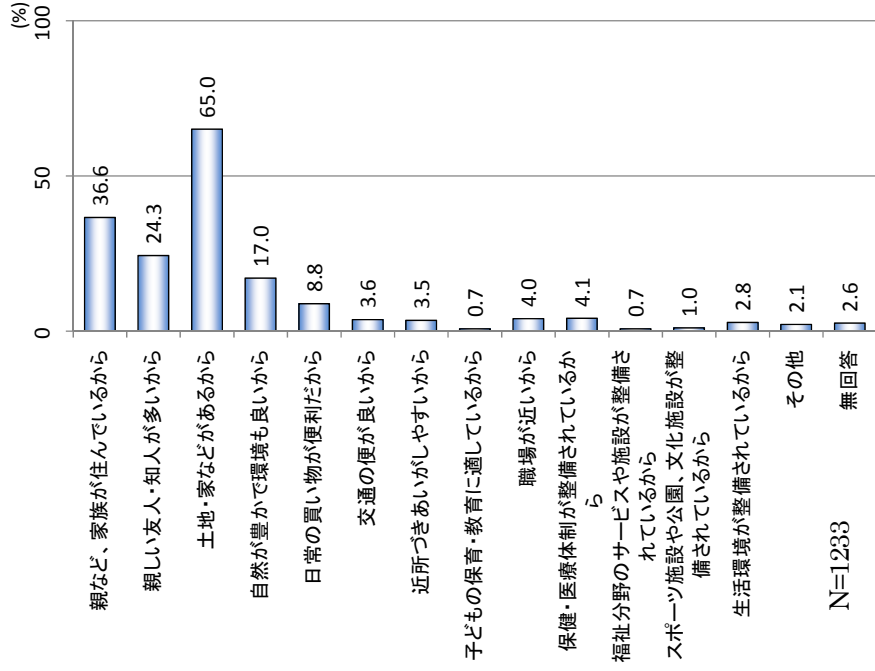
問8 住まいの自治区に愛着を感じているか



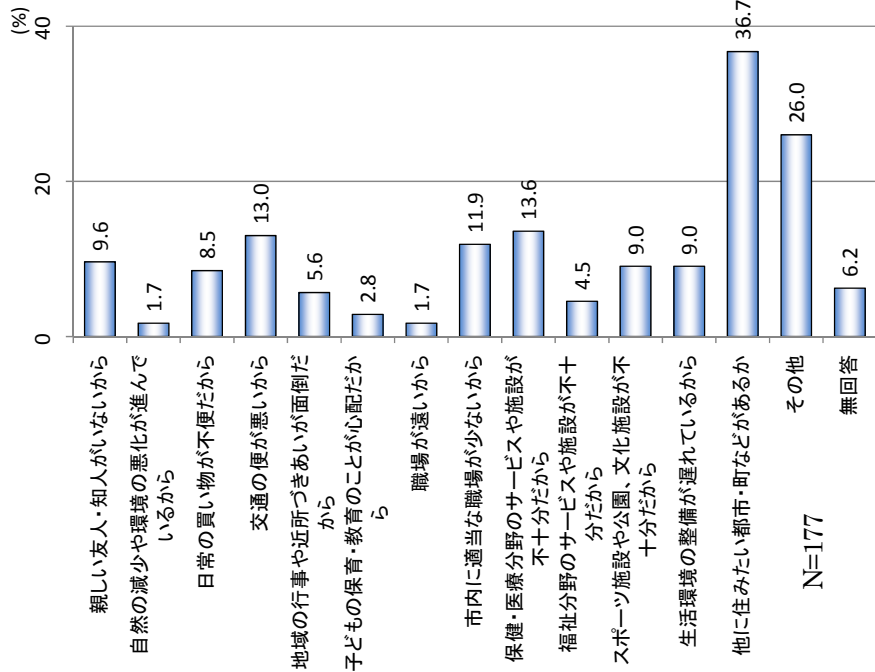
問9 今後も北見市に住み続けたいか



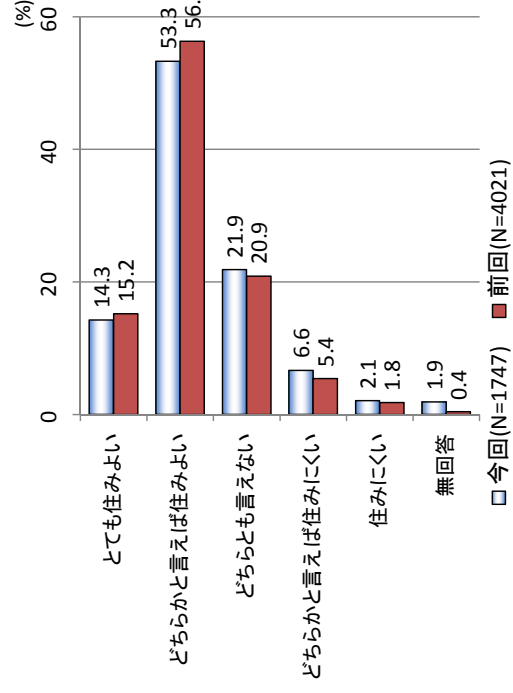
問10 北見市に住み続けたい理由



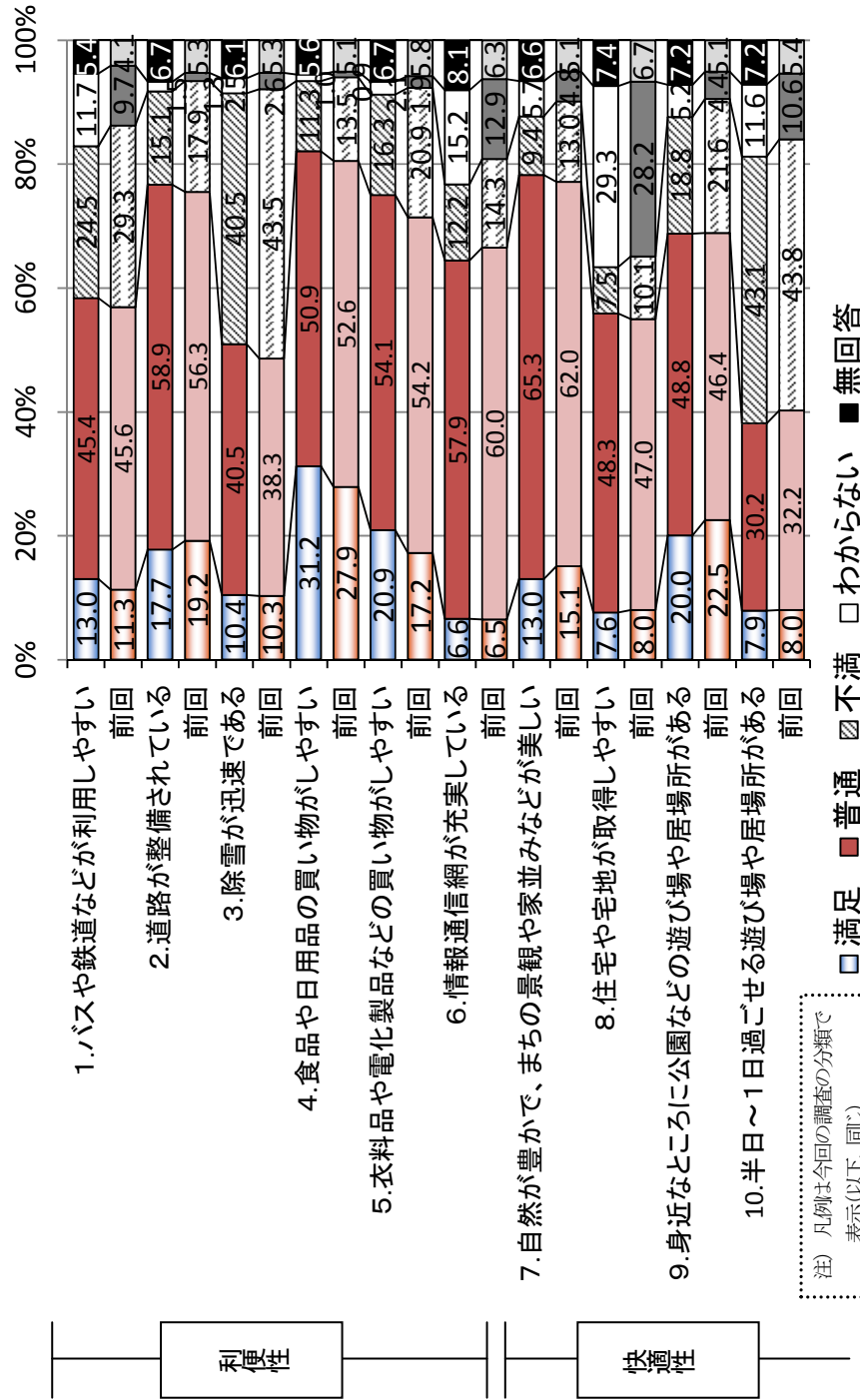
問11 北見市に住み続けたくない理由



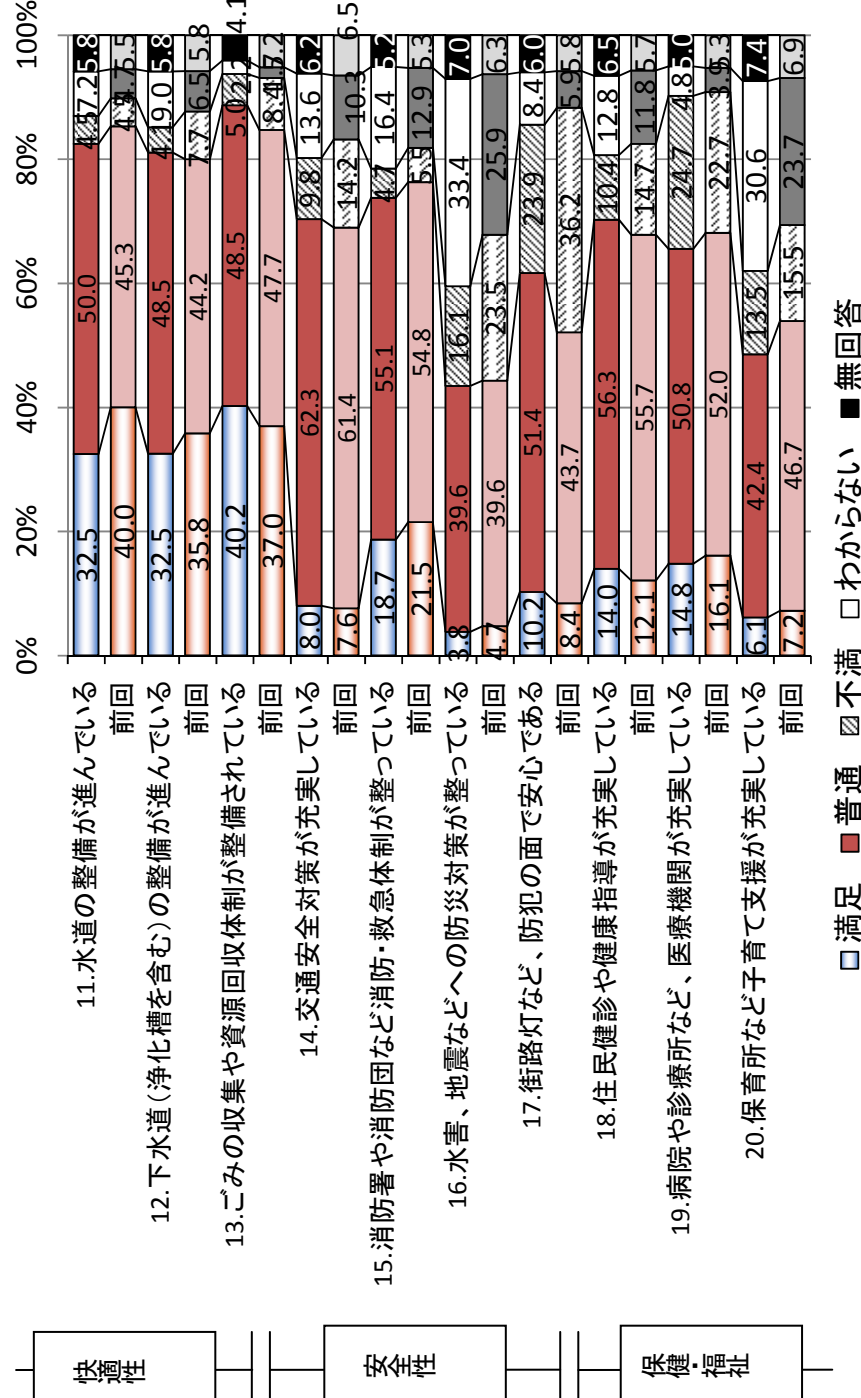
問12 北見市は住みやすい市か



問13 生活環境の満足度

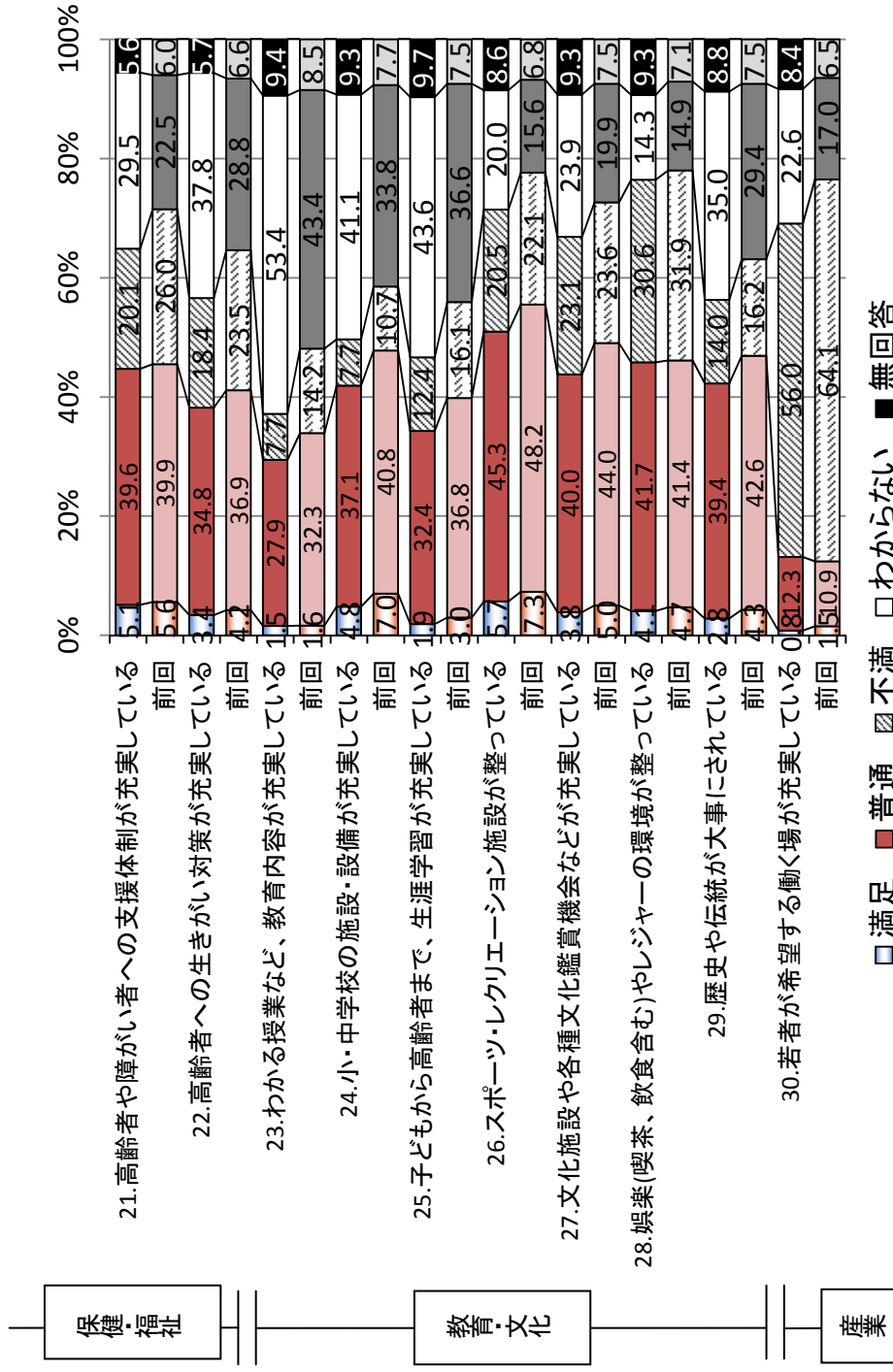


問13 生活環境の満足度



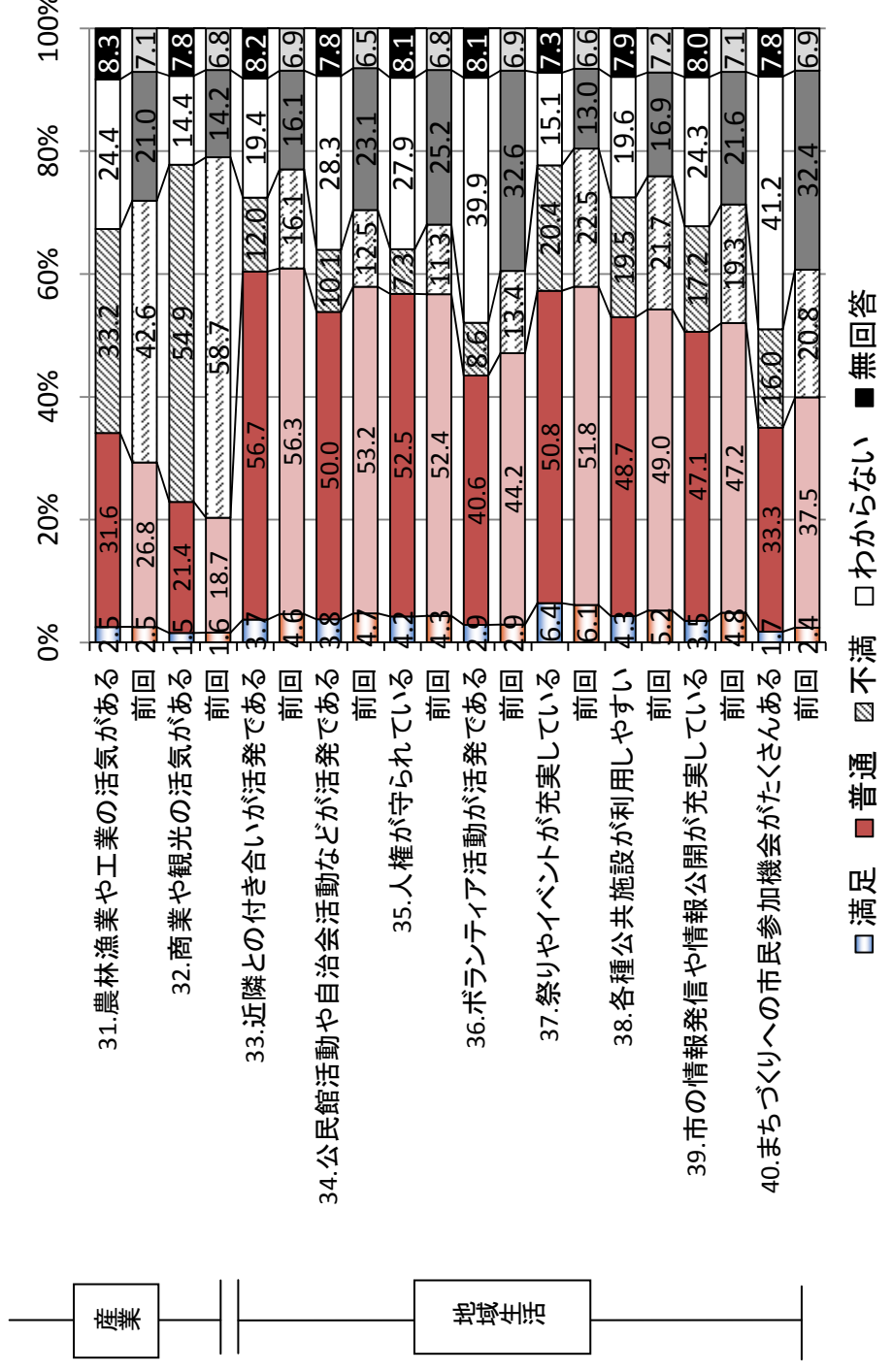
注) 凡例は今回の調査の分類で表示(以下、同じ)

問13 生活環境の満足度



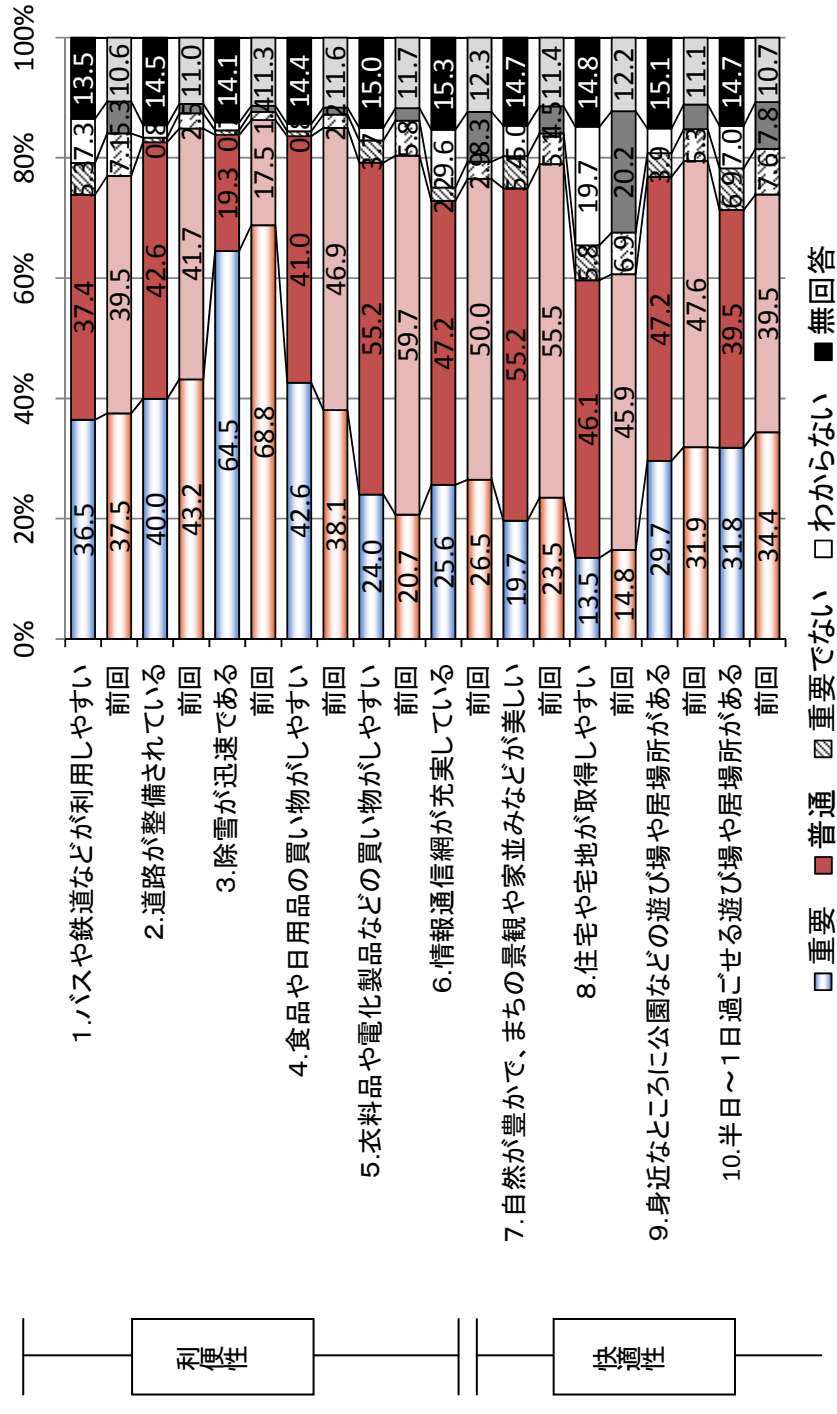
□満足 ■普通 ▨不満 □わからない ■無回答

問13 生活環境の満足度



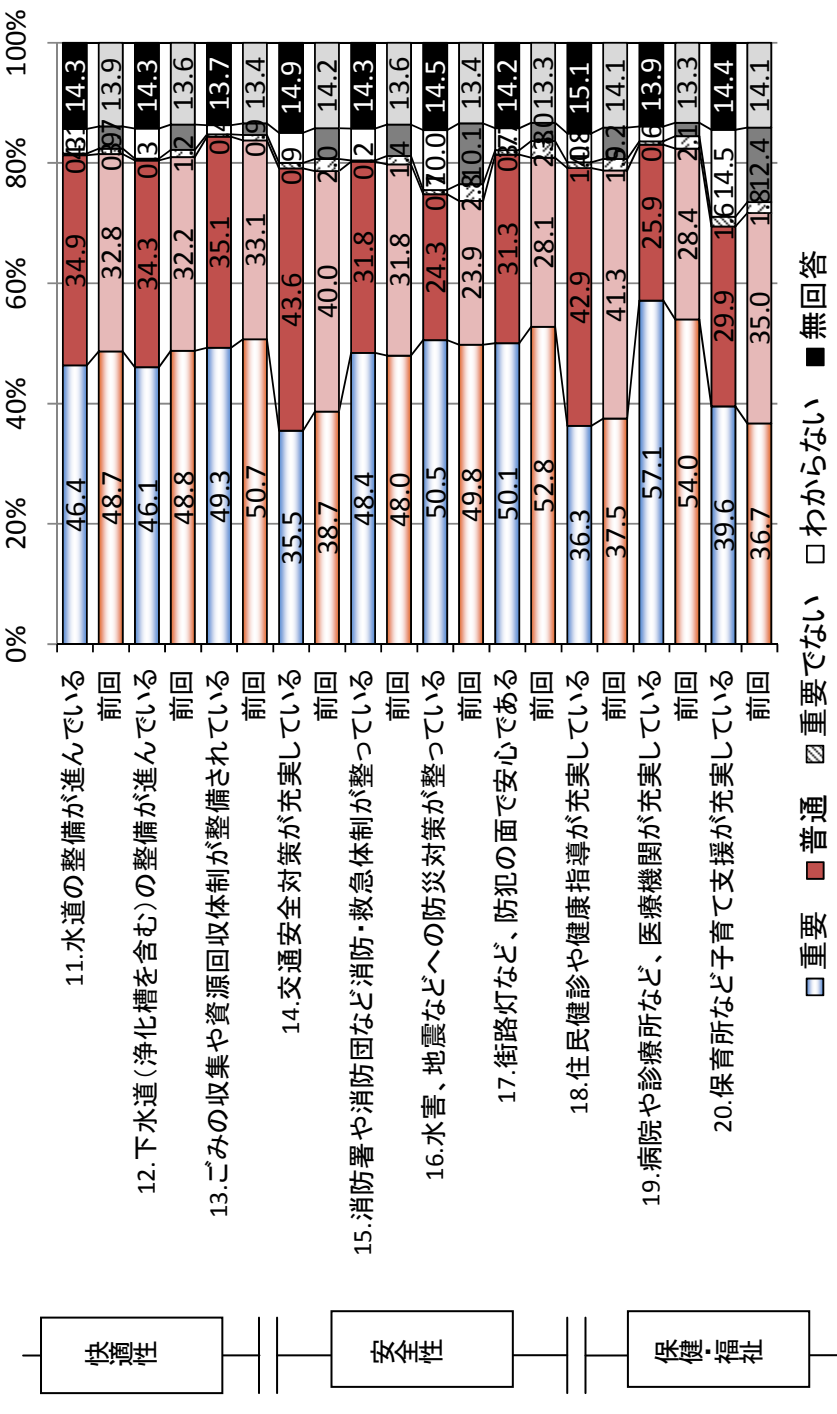
□満足 ■普通 ▨不満 □わからない ■無回答

問13 生活環境の重要度



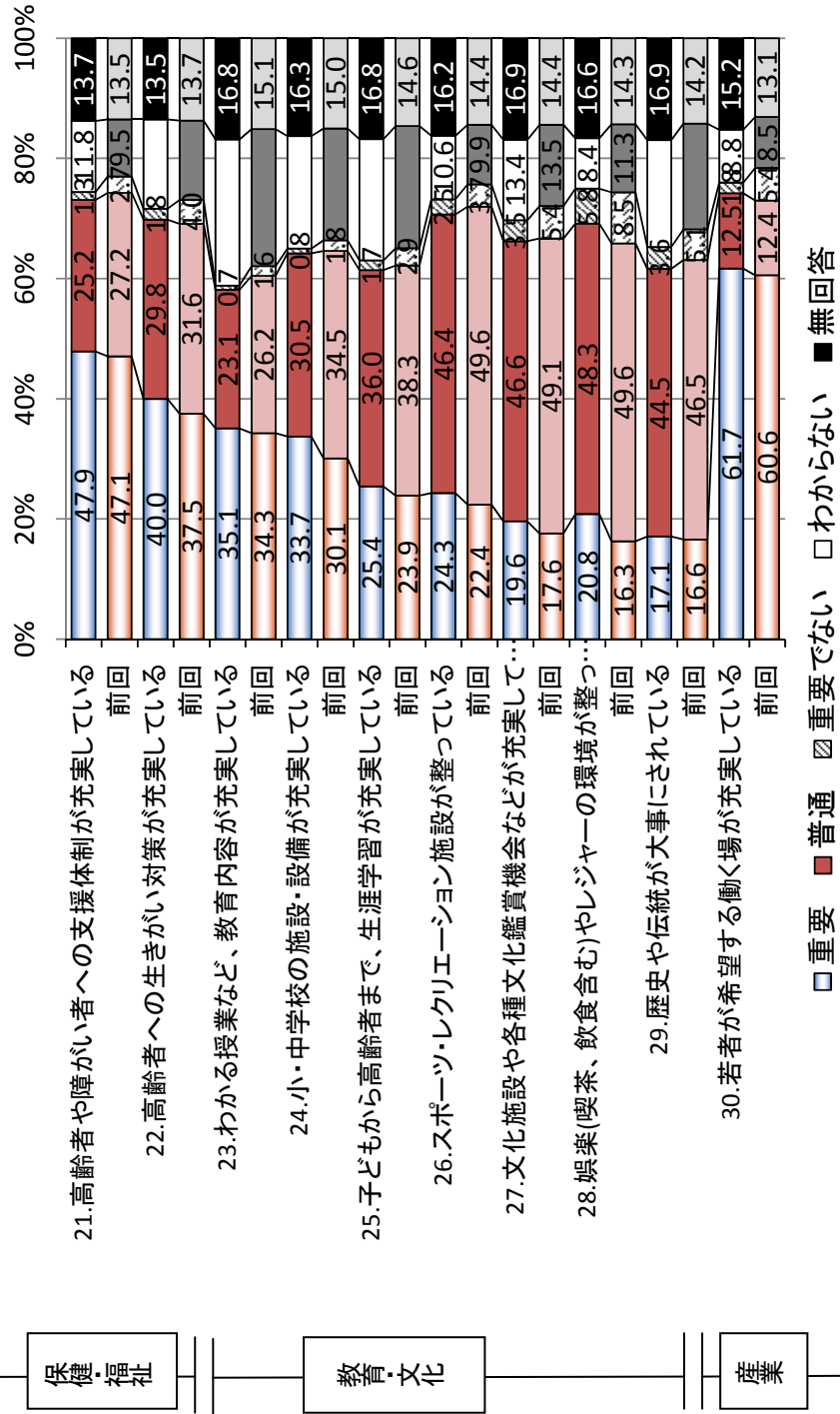
□重要 ■普通 ▨重要でない □わからない ■無回答

問13 生活環境の重要度

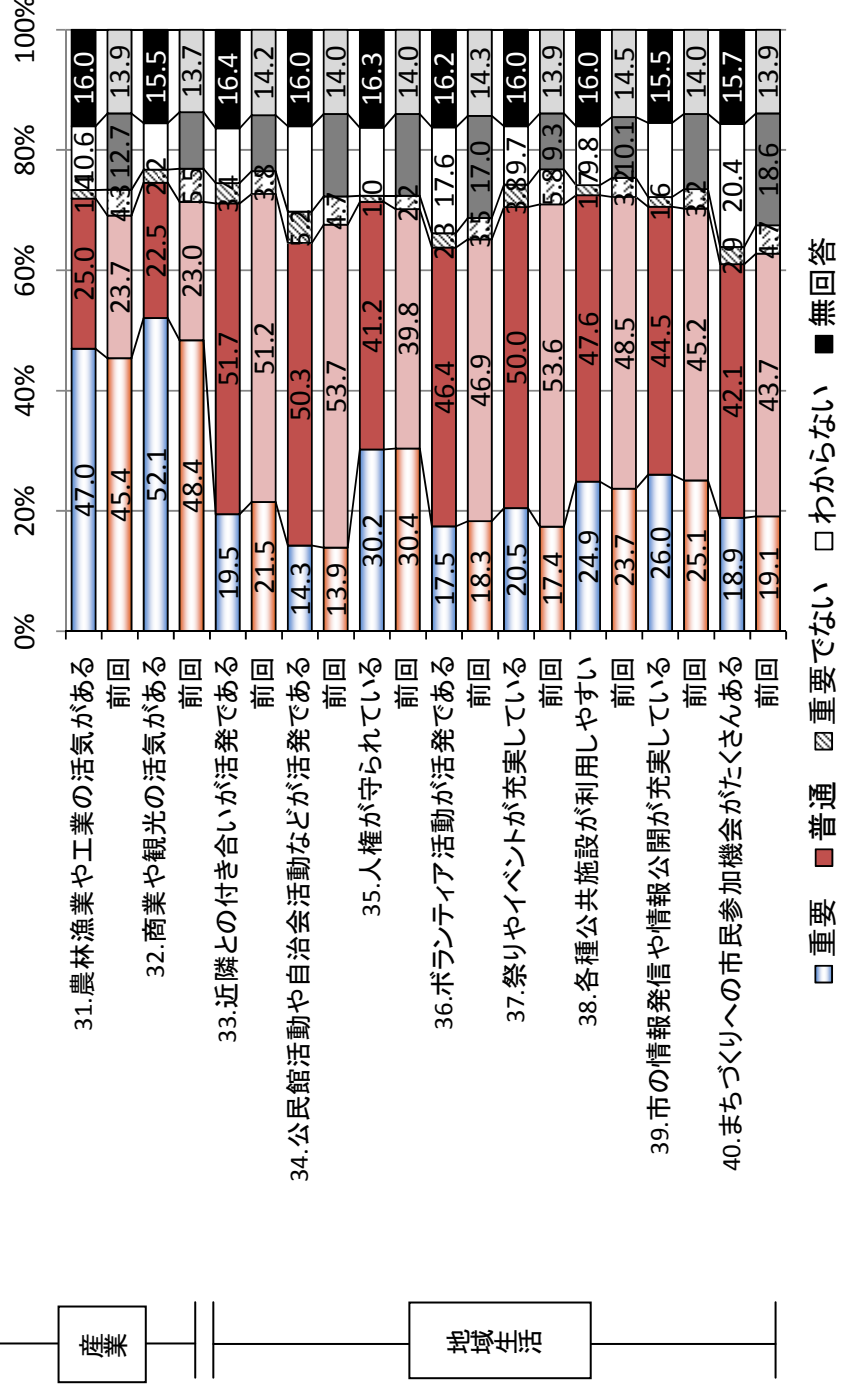


□重要 ■普通 ▨重要でない □わからない ■無回答

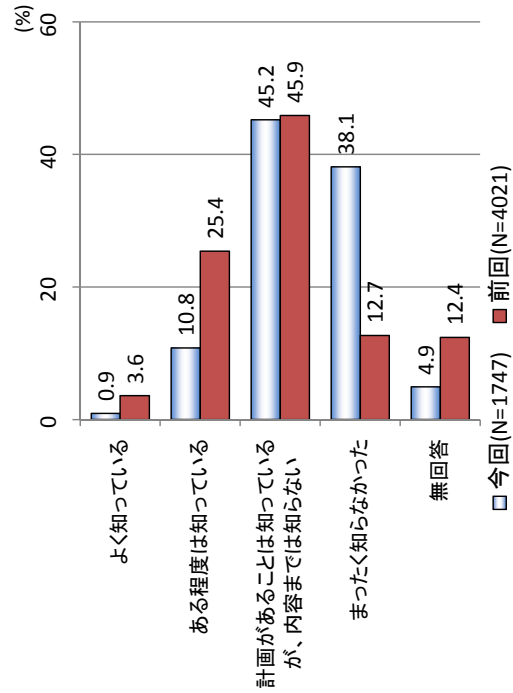
問13 生活環境の重要度



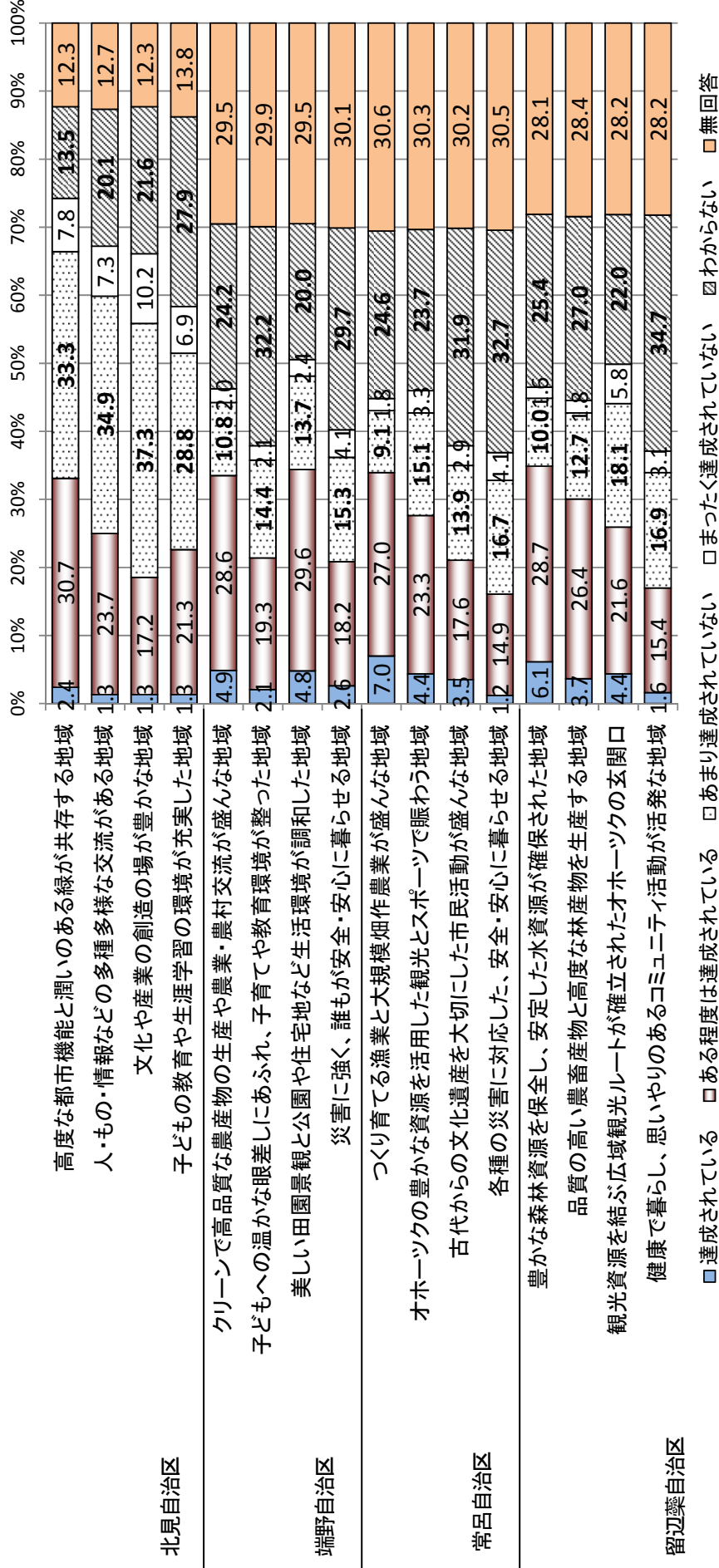
問13 生活環境の重要度



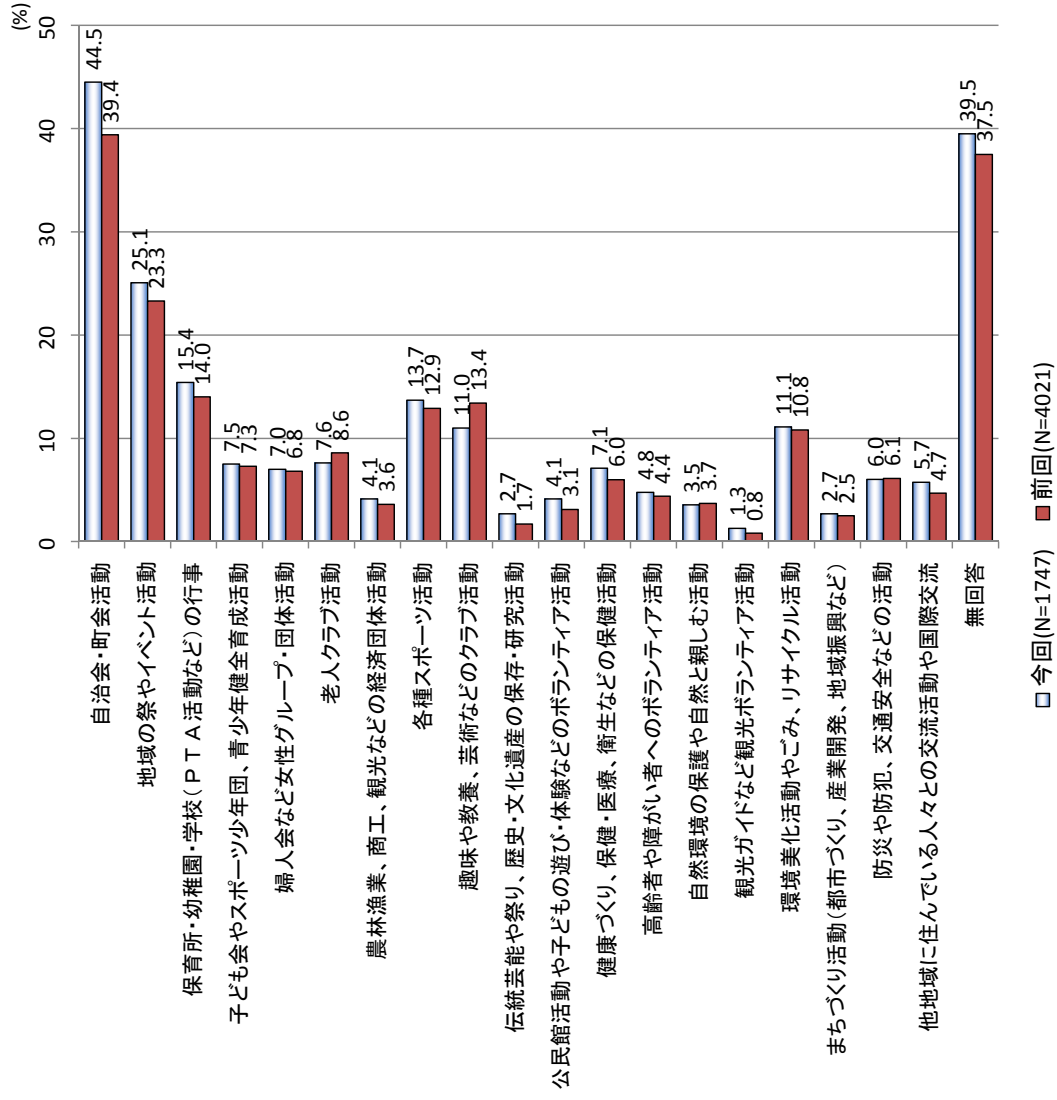
問14 総合計画の認知度



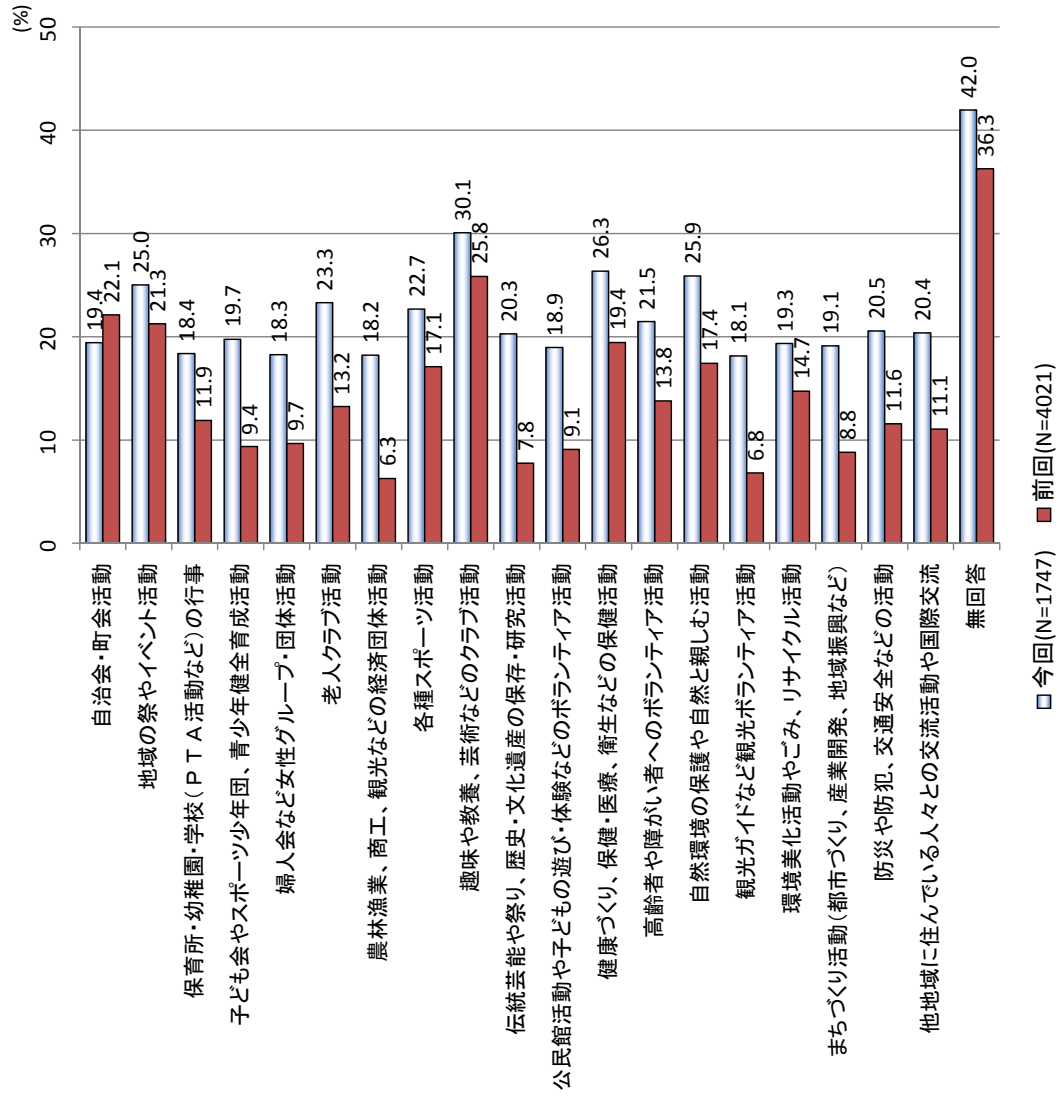
問15 前期基本計画の達成状況



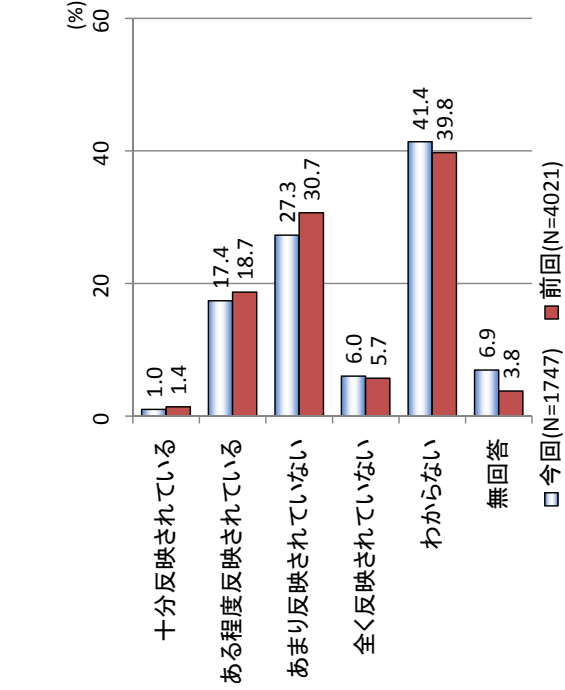
問16 まちづくり活動の参加の有無



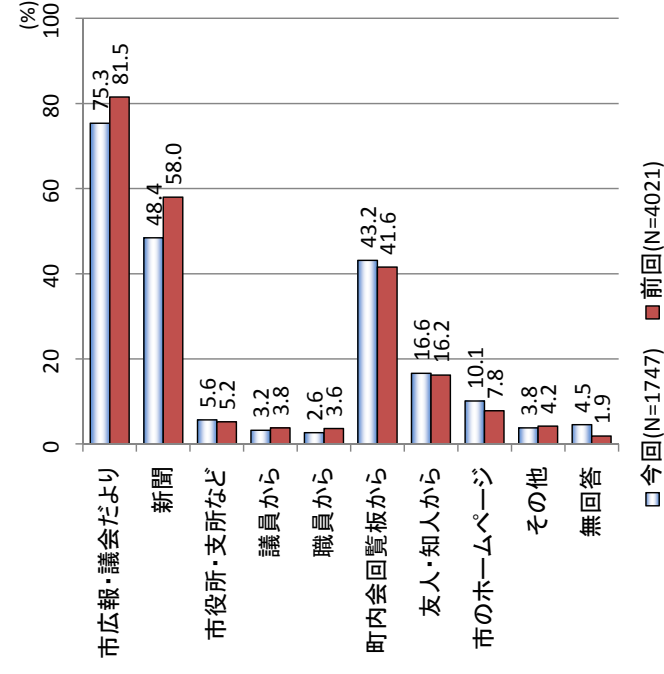
問16 まちづくり活動に参加したい・続けたいか



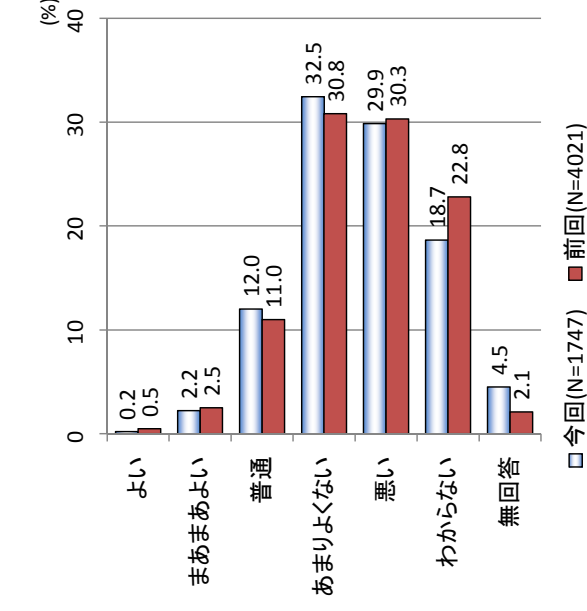
問17 市の政策に女性の意見の反映度



問18 市の情報の入手先



問19 財政の状況



問20 限られた財源の有効利用

