

北見市

後期基本計画策定に関する

中高生アンケート調査結果報告書

平成25年8月

目 次

I	調査の目的と概要	1
	1. 調査の目的	1
	2. 調査の方法と回収状況	1
	3. 設問構成	2
	4. 本報告書の見方	3
II	調査結果	4
	1. 回答者の属性について	4
	2. 北見市のまちづくりについて	14

■アンケート調査票

1. 調査の目的

本調査は、平成 26 年度～30 年度を対象とする「後期基本計画」を新たに策定するにあたり、中高生の生活の実態やニーズを把握し、計画策定の基礎資料とすることを目的に実施したものです。

2. 調査の方法と回収状況

本調査票は、北見市内に通う中学校 2 年生と高校 2 年生を対象にしています。
配布・回収状況は以下の通りです。

項目		内容	
対象者		市内に通学の中学校 2 年生と高校 2 年生	
調査時期		平成 25 年 5 月下旬～6 月中旬	
配布	配布数	中学校 2 年生	1,072 票
		高校 2 年生	1,220 票
		合計	2,292 票
	配布方法	学校での配布	
回収	回収方法	学校での回収	
	回収数	中学 2 年生	657 票
		高校 2 年生	1,148 票
		合計	1,815 票
回収率	79.2%		
有効回答数	1,807 票		

3. 設問構成

アンケート調査の設問は以下の通りです。

(表中の◎の内容は平成 18 年に行ったアンケート調査と項目が同じものであり、今回比較表示を行ったものです。)

項目	内容
回答者の属性	◎性別
	◎学年
	◎住まいの自治区
	◎将来の居留意向
	◎生活環境の満足度
	◎将来、就きたい職業
北見市のまちづくりについて	◎北見市の将来像
	◎北見市のイメージ
	◎中高生のためのまちづくりについて必要なこと
	北見市の自慢、大事に残したいこと
	◎市長になったらどんなまちづくりをしたいか

4. 本報告書の見方

各設問ごとに、次の2つの区分で集計して巻末に「アンケート調査票」を掲載しています。

- <全体> : 全体の単純集計結果
- <学年別> : 中学校2年生と高校2年生の学年別にみた集計結果

また、平成18年に北見市総合計画策定のために今回と類似したアンケート調査を行っています。今回行ったアンケート項目が前回調査と同じ項目の設問がある場合は今回調査、前回調査と明示してグラフにて比較表示しています。

各設問ごとに<全体>の単純集計結果について○表示で概要を記載しています。また、グラフは<全体>の集計結果を表示しています。

なお、アンケート調査で設問や選択肢の文章が長いものについて、コメントやグラフでは簡略化した表現をとっているものもあります。

- 表示では前回調査結果、学年別で特徴があるものに関し概要を記載しています。

また、「SA」「MA」「N=数字」の表記の意味は次の通りです。

SA：回答は一つに限定されたもの

MA：複数回答が可能なもの（よって、合計が100%を超えるものもある）

N=数字：限定設問による回答者数です。

記述がない場合は有効回答数（N=1,807）となります。

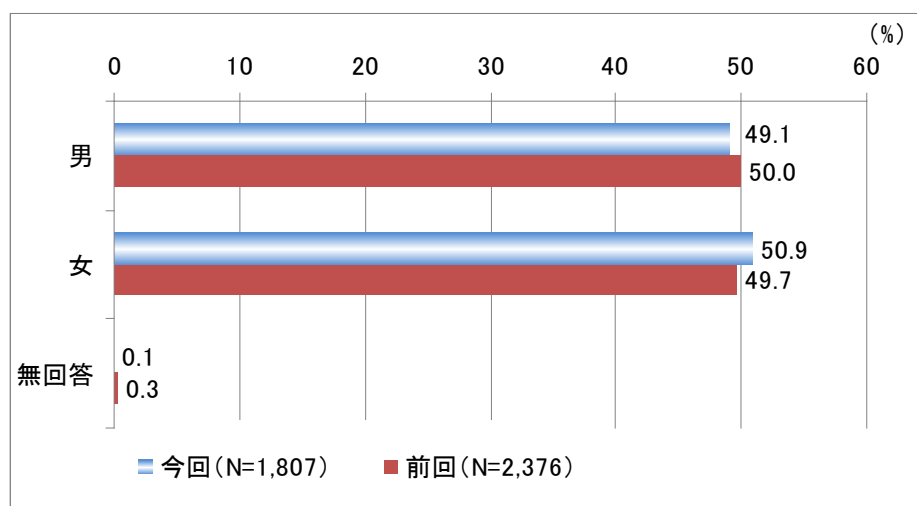
なお、集計表は四捨五入のため必ずしも「100.0%」にならないものもあります。

1. 回答者の属性について

1) 性別

(S A)

- 回答者の性別は「女子」が50.9%、「男子」が49.1%となっています。
- 前回調査結果との比較では、「女子」の回答率が若干ですが、上昇しています。

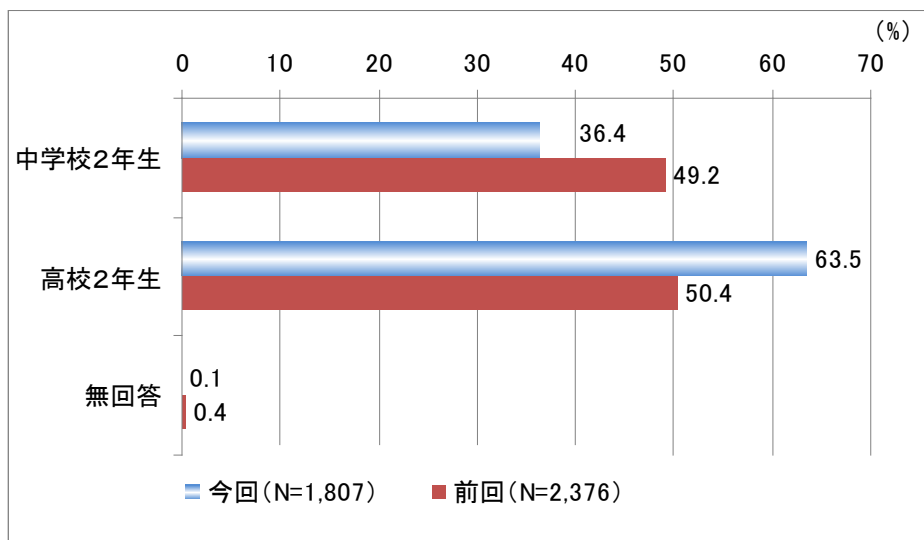


		合計	問1 性別		
			男	女	無回答
全体		1807	887	919	1
		100.0	49.1	50.9	0.1
問2 学年	中学校2年生	657	319	338	0
		100.0	48.6	51.4	0.0
	高校2年生	1148	567	581	0
		100.0	49.4	50.6	0.0
	無回答	2	1	0	1
		100.0	50.0	0.0	50.0

2) 学年

(SA)

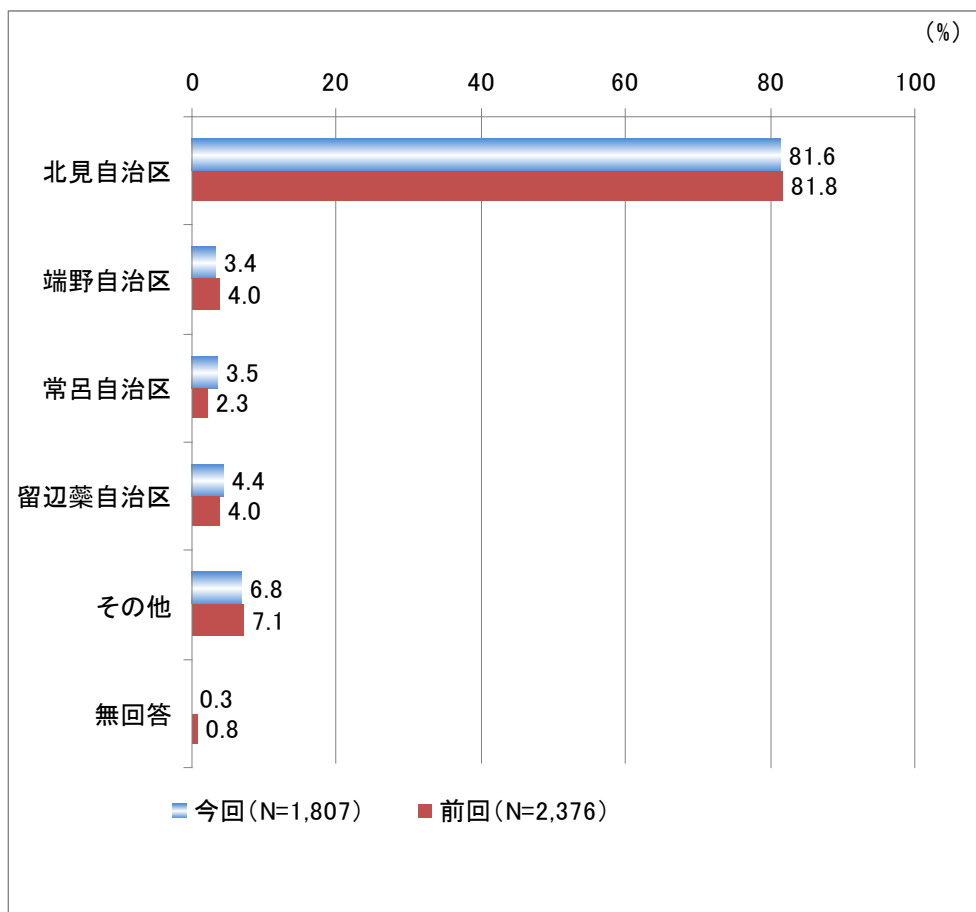
- 回答者の学年は「高校2年生」が63.5%、「中学校2年生」が36.4%となっています。
- 前回調査結果との比較では、「高校2年生」の回答率が上昇しています。



3) 住まいの自治区

(SA)

- 住まいの自治区では「北見自治区」が最も多く 81.6%、次いで「その他」6.8%、「留辺蘂自治区」4.4%となっています。
- 前回との比較からは大きな違いはありませんが、「常呂自治区」と「留辺蘂自治区」の回答率が若干ですが上昇しています。

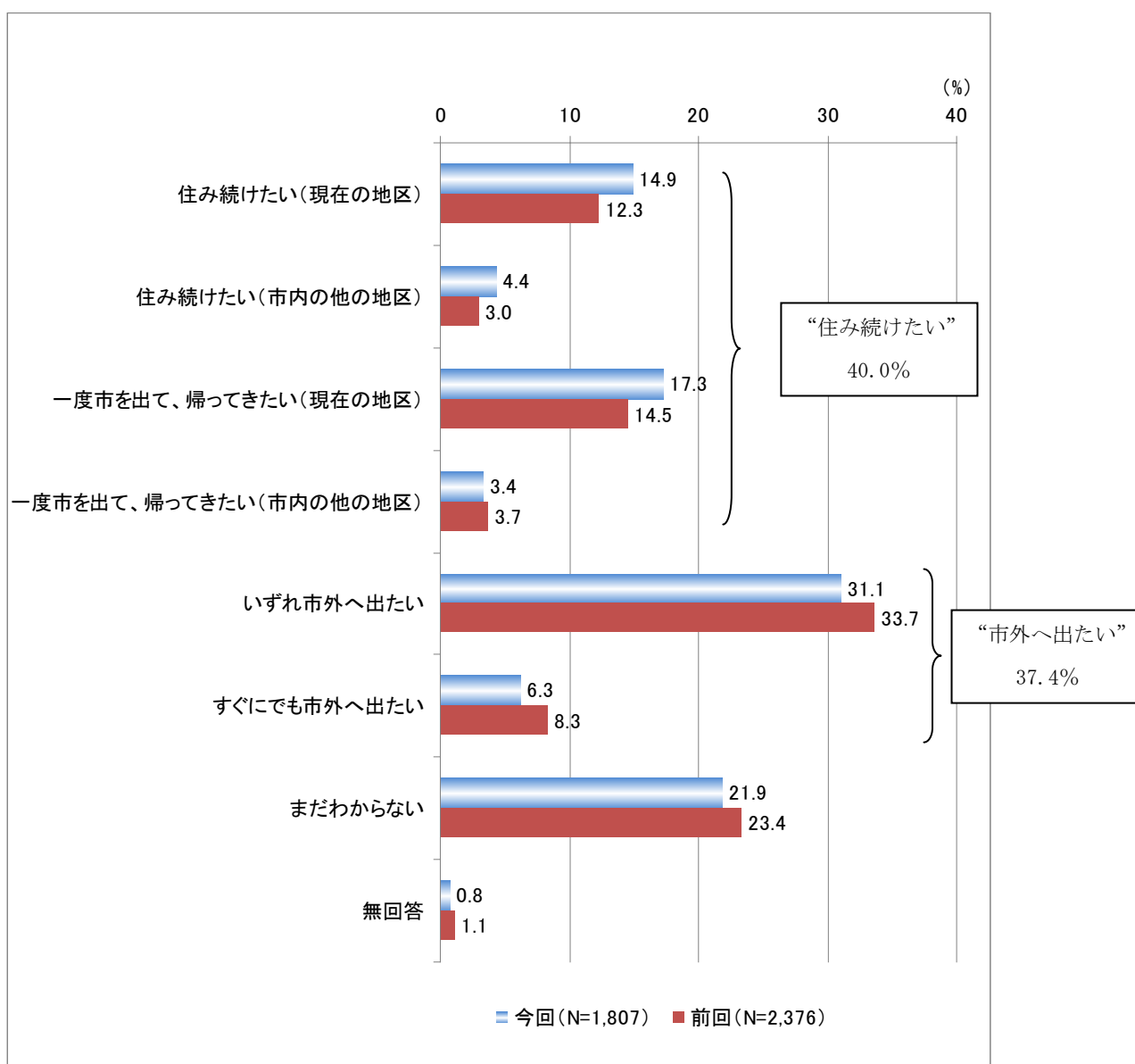


		合計	問3 居住地区					無回答
			北見自治区	端野自治区	常呂自治区	留辺蘂自治区	その他	
全体		1807	1474	62	63	79	123	6
		100.0	81.6	3.4	3.5	4.4	6.8	0.3
問2 学年	中学校2年生	657	579	12	32	27	5	2
		100.0	88.1	1.8	4.9	4.1	0.8	0.3
	高校2年生	1148	894	50	31	52	118	3
		100.0	77.9	4.4	2.7	4.5	10.3	0.3
無回答		2	1	0	0	0	0	1
		100.0	50.0	0.0	0.0	0.0	0.0	50.0

4) 将来の居住意向

(SA)

- 「いずれ市外へ出たい」が最も多く31.1%、次いで「まだわからない」21.9%、「一度市を出て帰ってきたい(現在の地区)」17.3%となっています。
- 北見市の現在の地区に「住みたい(現在の地区)」は14.9%となっています。
- 「住みたい(現在の地区)」～「一度市を出て帰ってきたい(市内の他の地区)」までを“住みたい”、「いずれ市外へ出たい」～「すぐにでも市外へ出たい」までを“市外へ出たい”とした場合には、概ね半々となっています。
- 学年別では、高校2年生の「いずれ市外へ出たい」が、中学校2年生より多くなっています。



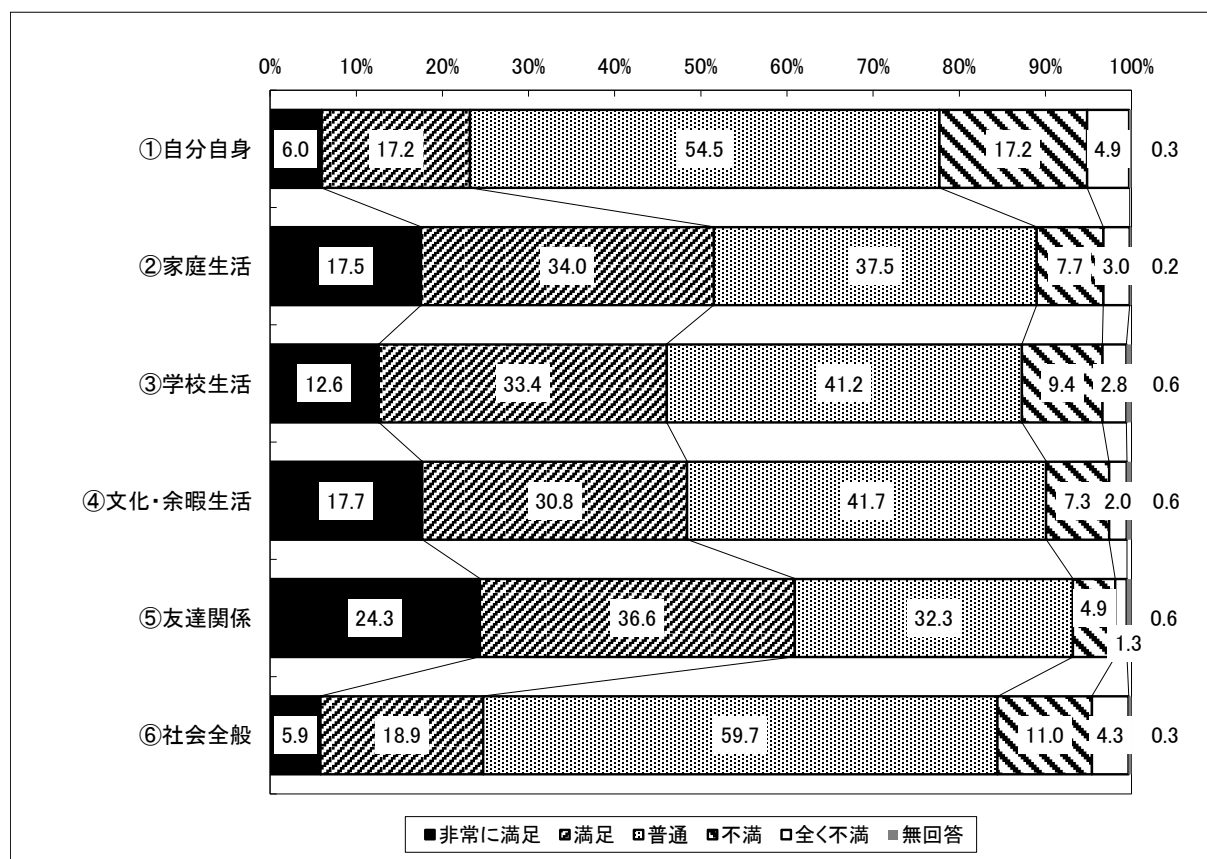
		合計	問4 北見市に住みたいか							無回答
			住みたい(現在の地区)	住みたい(市内の他の地区)	一度市を出て、帰ってきたい(現在の地区)	一度市を出て、帰ってきたい(市内の他の地区)	いずれ市外へ出たい	すぐにも市外へ出たい	まだわからない	
全体		1807 100.0	269 14.9	79 4.4	313 17.3	61 3.4	562 31.1	113 6.3	396 21.9	14 0.8
問2 学年	中学校2年生	657 100.0	124 18.9	33 5.0	101 15.4	27 4.1	154 23.4	30 4.6	181 27.5	7 1.1
	高校2年生	1148 100.0	145 12.6	46 4.0	212 18.5	34 3.0	408 35.5	82 7.1	215 18.7	6 0.5
	無回答	2 100.0	0 0.0	0 0.0	0 0.0	0 0.0	0 0.0	1 50.0	0 0.0	1 50.0

5) 生活環境の満足度

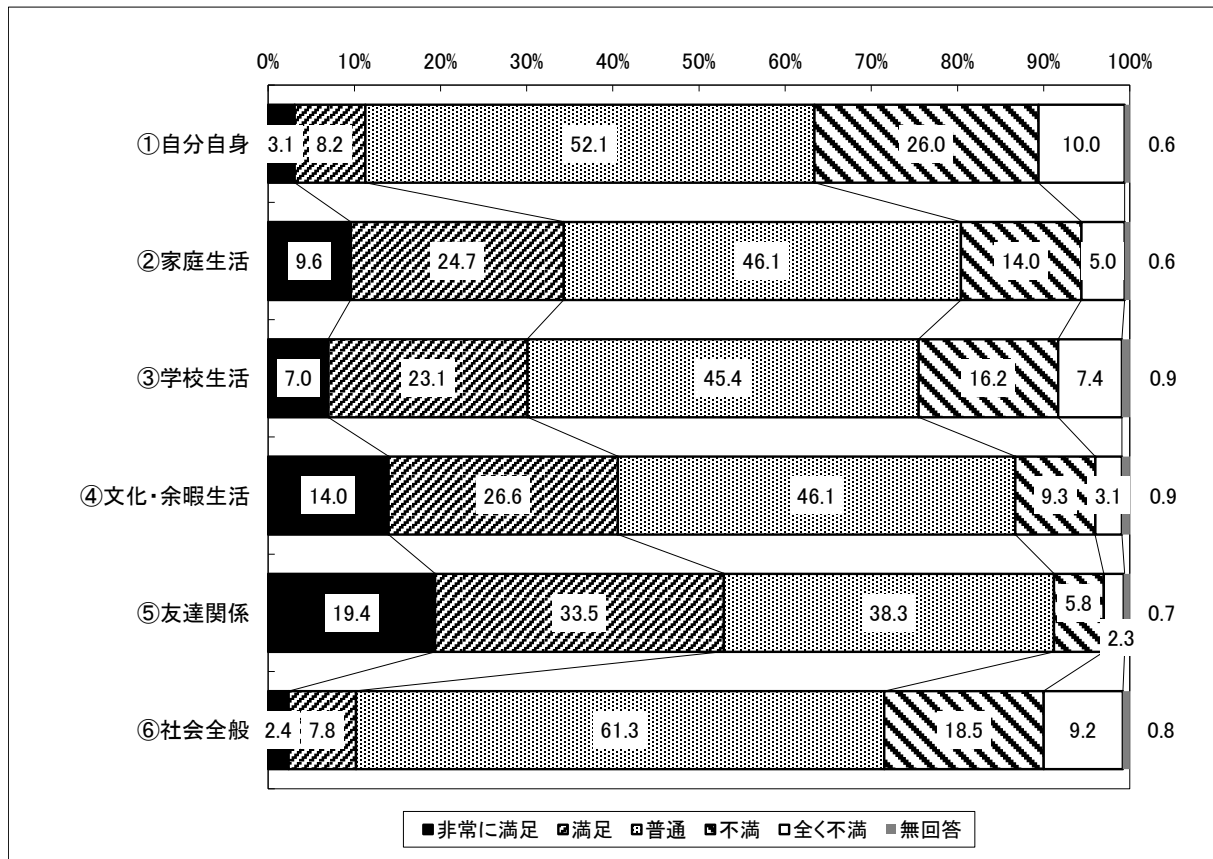
(SA)

- 生活環境の満足度は、「非常に満足」と「満足」を合計した満足度で「友達関係」が最も多く 60.9%、次いで「家庭生活」51.5%、「文化・余暇生活」48.5%、「学校生活」46.0%、「社会全般」24.8%、「自分自身」23.2%となっています。
- 前回調査との比較では、「非常に満足」と「満足」ともに全ての項目で今回調査の方が上回っており、「社会全般」と「自分自身」は共に2倍以上となっています。

【今回調査】



【前回調査】



		合計	問5 満足度①自分自身					
			非常に満足	満足	普通	不満	全く不満	無回答
全体		1807 100.0	108 6.0	311 17.2	985 54.5	310 17.2	88 4.9	5 0.3
問2 学年	中学校2年生	657 100.0	45 6.8	128 19.5	364 55.4	89 13.5	29 4.4	2 0.3
	高校2年生	1148 100.0	62 5.4	183 15.9	620 54.0	221 19.3	59 5.1	3 0.3
	無回答	2 100.0	1 50.0	0 0.0	1 50.0	0 0.0	0 0.0	0 0.0

		合計	問5 満足度②家庭生活					
			非常に満足	満足	普通	不満	全く不満	無回答
全体		1807 100.0	317 17.5	614 34.0	677 37.5	140 7.7	55 3.0	4 0.2
問2 学年	中学校2年生	657 100.0	122 18.6	239 36.4	226 34.4	47 7.2	23 3.5	0 0.0
	高校2年生	1148 100.0	194 16.9	375 32.7	450 39.2	93 8.1	32 2.8	4 0.3
	無回答	2 100.0	1 50.0	0 0.0	1 50.0	0 0.0	0 0.0	0 0.0

		合計	問5 満足度③学校生活					
			非常に満足	満足	普通	不満	全く不満	無回答
全体		1807 100.0	228 12.6	604 33.4	745 41.2	169 9.4	50 2.8	11 0.6
問2 学年	中学校2年生	657 100.0	109 16.6	218 33.2	237 36.1	63 9.6	24 3.7	6 0.9
	高校2年生	1148 100.0	119 10.4	385 33.5	507 44.2	106 9.2	26 2.3	5 0.4
	無回答	2 100.0	0 0.0	1 50.0	1 50.0	0 0.0	0 0.0	0 0.0

		合計	問5 満足度④文化・余暇生活					
			非常に満足	満足	普通	不満	全く不満	無回答
全体		1807 100.0	319 17.7	556 30.8	753 41.7	132 7.3	37 2.0	10 0.6
問2 学年	中学校2年生	657 100.0	142 21.6	224 34.1	237 36.1	40 6.1	9 1.4	5 0.8
	高校2年生	1148 100.0	175 15.2	332 28.9	516 44.9	92 8.0	28 2.4	5 0.4
	無回答	2 100.0	2 100.0	0 0.0	0 0.0	0 0.0	0 0.0	0 0.0

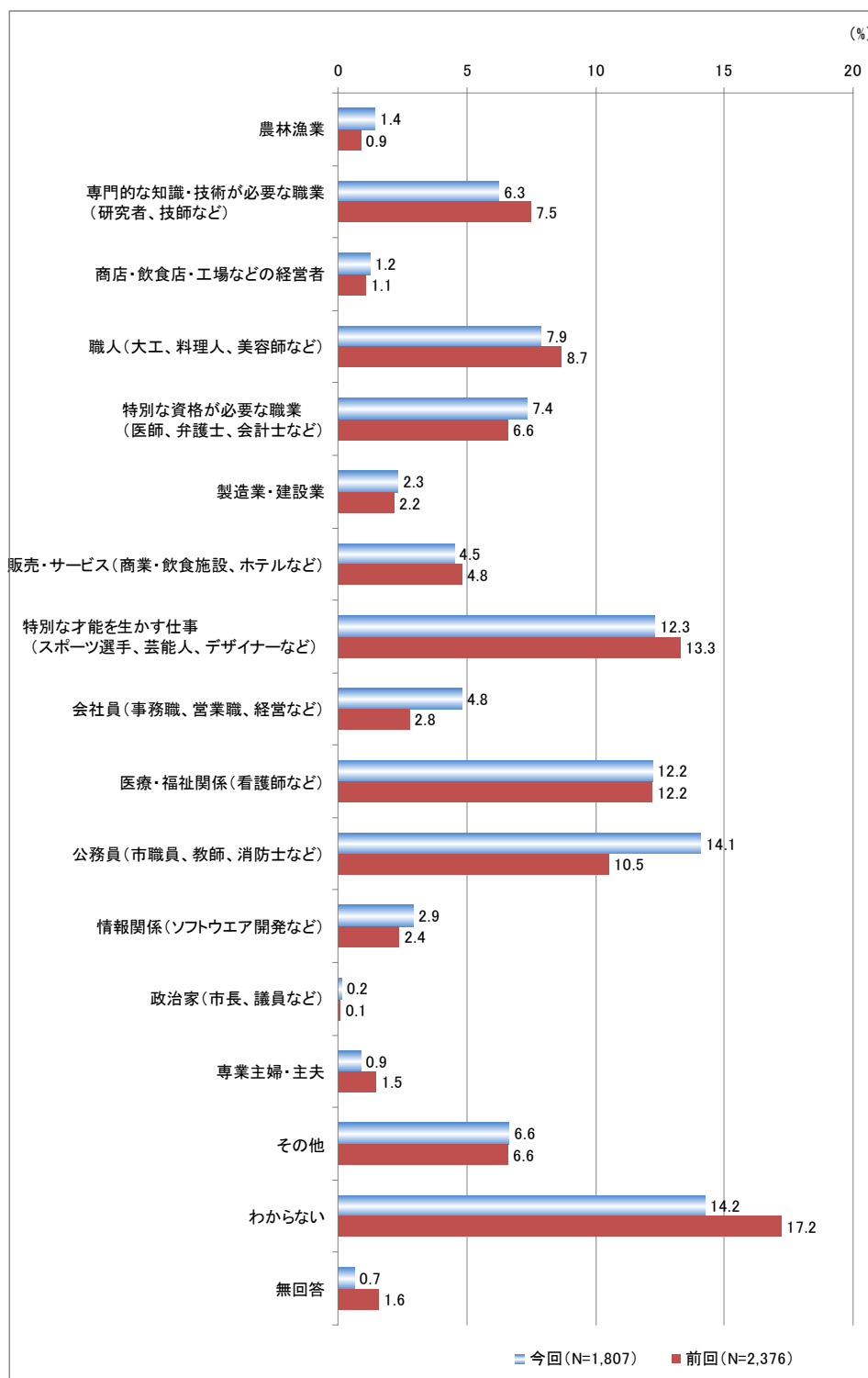
		合計	問5 満足度⑤友達関係					
			非常に満足	満足	普通	不満	全く不満	無回答
全体		1807 100.0	440 24.3	661 36.6	583 32.3	89 4.9	24 1.3	10 0.6
問2 学年	中学校2年生	657 100.0	181 27.5	230 35.0	183 27.9	45 6.8	13 2.0	5 0.8
	高校2年生	1148 100.0	258 22.5	430 37.5	400 34.8	44 3.8	11 1.0	5 0.4
	無回答	2 100.0	1 50.0	1 50.0	0 0.0	0 0.0	0 0.0	0 0.0

		合計	問5 満足度⑥社会全般					
			非常に満足	満足	普通	不満	全く不満	無回答
全体		1807 100.0	106 5.9	341 18.9	1079 59.7	198 11.0	77 4.3	6 0.3
問2 学年	中学校2年生	657 100.0	46 7.0	130 19.8	368 56.0	80 12.2	32 4.9	1 0.2
	高校2年生	1148 100.0	60 5.2	211 18.4	709 61.8	118 10.3	45 3.9	5 0.4
	無回答	2 100.0	0 0.0	0 0.0	2 100.0	0 0.0	0 0.0	0 0.0

6) 将来、就きたい職業

(SA)

- 将来、就きたい職業は、「公務員」が最も多く14.1%、次いで「特別な才能を生かす仕事」12.3%、「医療・福祉関係」12.2%となっています。
- 学年別にみると、中学校2年生では「特別な才能を生かす仕事」が18.7%、高校2年生では「公務員」15.4%となっており、高校2年生の方がより現実的な志向とも思われます。
- 前回調査との比較では、「公務員」の増加が特徴的です。



		合計	問6 将来就きたい仕事									
			農林漁業	専門的な知識・技術が必要な職業(研究者、技師など)	商店・飲食店・工場などの経営者	職人(大工、料理人、美容師など)	特別な資格が必要な職業(医師、弁護士、会計士など)	製造業・建設業	販売・サービス(商業・飲食施設、ホテルなど)	特別な才能を生かす仕事(スポーツ選手、芸術家、デザイナーなど)	会社員(事務職、営業職、経営者など)	
全体		1807 100.0	26 1.4	113 6.3	22 1.2	143 7.9	133 7.4	42 2.3	82 4.5	222 12.3	87 4.8	
問2 学年	中学校2年生	657 100.0	9 1.4	26 4.0	9 1.4	68 10.4	61 9.3	8 1.2	9 1.4	123 18.7	18 2.7	
	高校2年生	1148 100.0	17 1.5	87 7.6	13 1.1	75 6.5	72 6.3	34 3.0	34 3.0	72 6.3	99 8.6	68 5.9
	無回答	2 100.0	0 0.0	0 0.0	0 0.0	0 0.0	0 0.0	0 0.0	1 50.0	0 0.0	1 50.0	

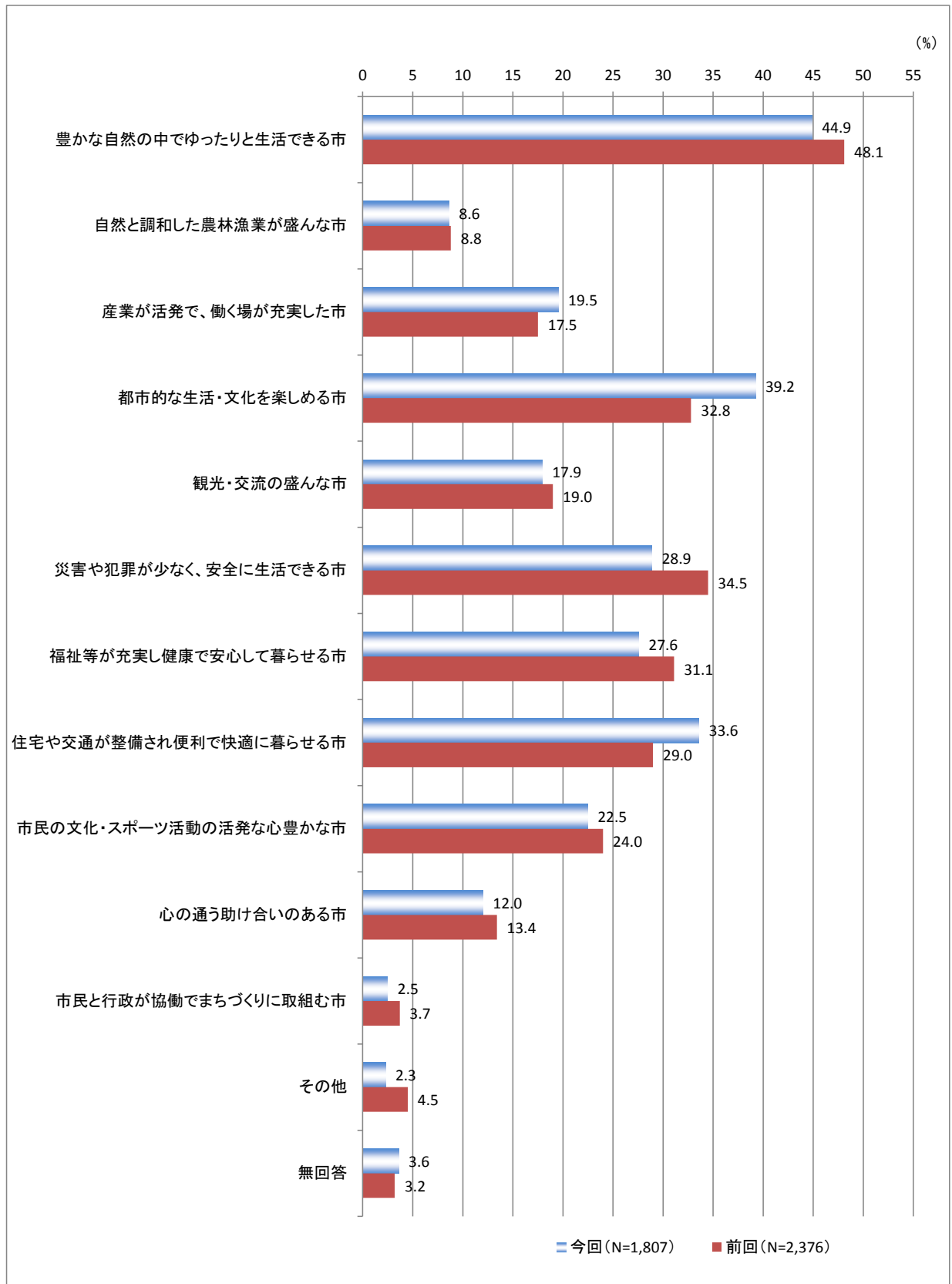
		合計	問6 将来就きたい仕事							
			医療・福祉関係(看護師など)	公務員(市職員、教師、消防士など)	情報関係(ソフトウェア開発など)	政治家(市長、議員など)	専業主婦・主夫	その他	わからない	無回答
全体		1807 100.0	221 12.2	255 14.1	53 2.9	3 0.2	16 0.9	120 6.6	257 14.2	12 0.7
問2 学年	中学校2年生	657 100.0	66 10.0	78 11.9	13 2.0	0 0.0	6 0.9	61 9.3	98 14.9	4 0.6
	高校2年生	1148 100.0	155 13.5	177 15.4	40 3.5	3 0.3	10 0.9	59 5.1	159 13.9	8 0.7
	無回答	2 100.0	0 0.0	0 0.0	0 0.0	0 0.0	0 0.0	0 0.0	0 0.0	0 0.0

2. 北見市のまちづくりについて

1) 北見市の将来像

(MA)

- 北見市の将来像としては「豊かな自然の中でゆったりと生活できる市」(44.9%)が最も多く、次いで「都市的な生活・文化を楽しめる市」(39.2%)、「住宅や交通が整備され便利で快適に暮らせる市」(33.6%)の順となっています。
- 学年別にみると、中学校2年生は第1位が「豊かな自然の中でゆったりと生活できる市」(49.5%)、第2位が「災害や犯罪が少なく、安全に生活できる市」(37.7%)に対し、高校2年生は第1位が「都市的な生活・文化を楽しめる市」(44.9%)、第2位が「豊かな自然の中でゆったりと生活できる市」(42.3%)となっており、いずれにしても自然環境に対する意識には強いものがみられます。
- 前回調査との比較では、「産業が活発で、働く場が充実した市」「都市的な生活・文化を楽しめる市」「住宅や交通が整備され便利で快適に暮らせる市」が前回調査より増えています。



		問7 将来の北見市への要望							
		合計	自然環境を保全し、豊かな自然の中でゆったりと生活できる市	自然と調和した農林漁業が盛んな市	情報産業、ものづくり産業、商業などが活発で、働く場が充実した市	賑わいの中心市街地がある、都市的な生活・文化の盛んな市	国内外から多くの人が訪れる、観光・交流の盛んな市	防災・防火・救急・防犯・交通安全などが充実し、健康で安心して暮らせる市	保健・医療・福祉サービスなどが充実し、健康で安心して暮らせる市
全体		1807 100.0	811 44.9	156 8.6	353 19.5	709 39.2	324 17.9	522 28.9	498 27.6
問2 学年	中学校2年生	657 100.0	325 49.5	75 11.4	118 18.0	192 29.2	128 19.5	248 37.7	173 26.3
	高校2年生	1148 100.0	486 42.3	81 7.1	235 20.5	516 44.9	196 17.1	273 23.8	325 28.3
	無回答	2 100.0	0 0.0	0 0.0	0 0.0	1 50.0	0 0.0	1 50.0	0 0.0

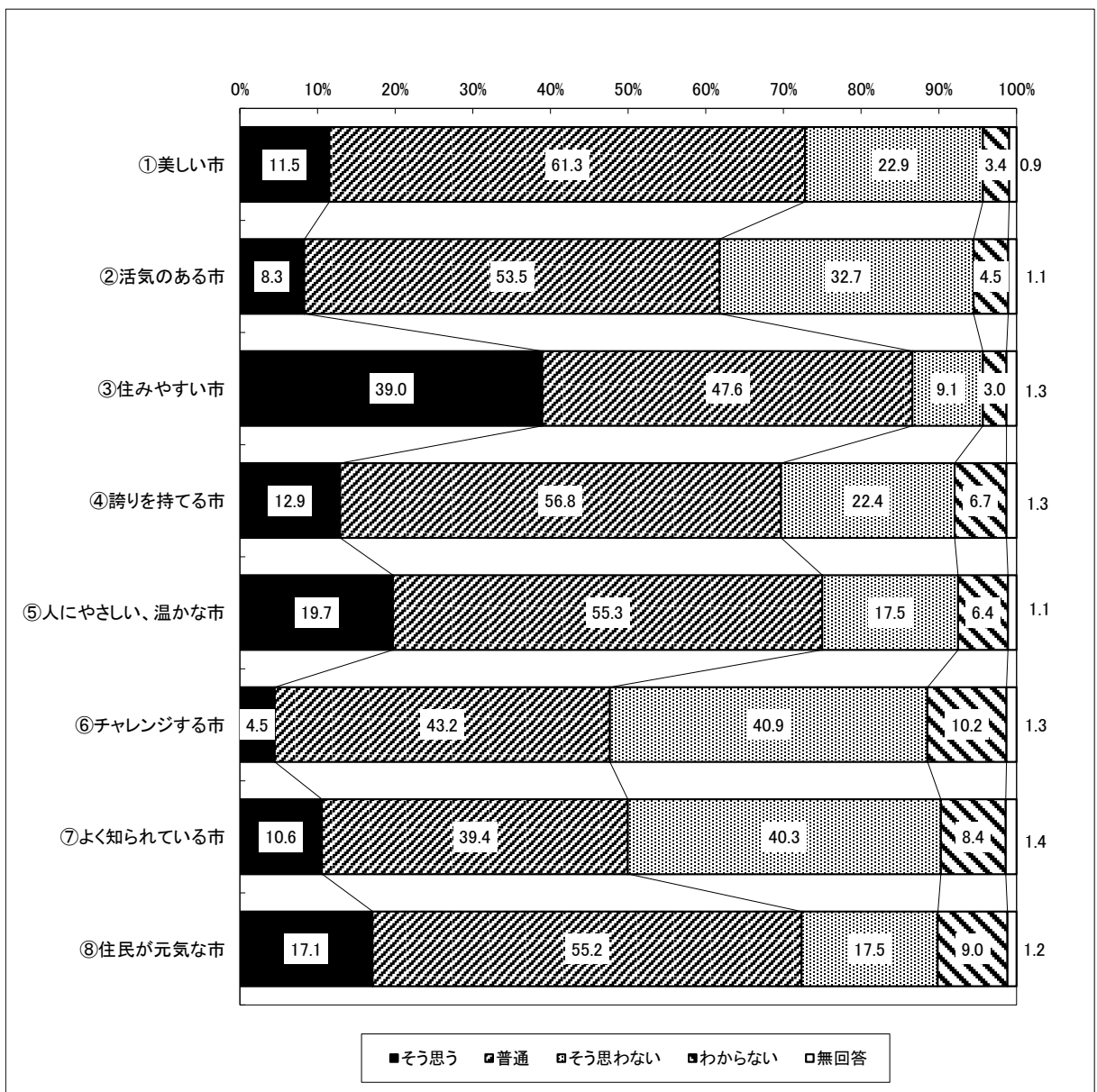
		問7 将来の北見市への要望						
		合計	住宅・公園・道路・公共交通が整備され、便利で快適に暮らせる市	教育・文化環境が整い、市民の文化・スポーツ活動の活発な心豊かな市	市民同士の交流や市民活動の活発な、心の通う助け合いのあな市	行財政改革や市民活動と行政が協働でまちづくりに取り組む市	その他	無回答
全体		1807 100.0	607 33.6	406 22.5	217 12.0	45 2.5	41 2.3	65 3.6
問2 学年	中学校2年生	657 100.0	208 31.7	157 23.9	87 13.2	15 2.3	17 2.6	27 4.1
	高校2年生	1148 100.0	398 34.7	249 21.7	130 11.3	30 2.6	24 2.1	37 3.2
	無回答	2 100.0	1 50.0	0 0.0	0 0.0	0 0.0	0 0.0	1 50.0

2) 北見市のイメージ

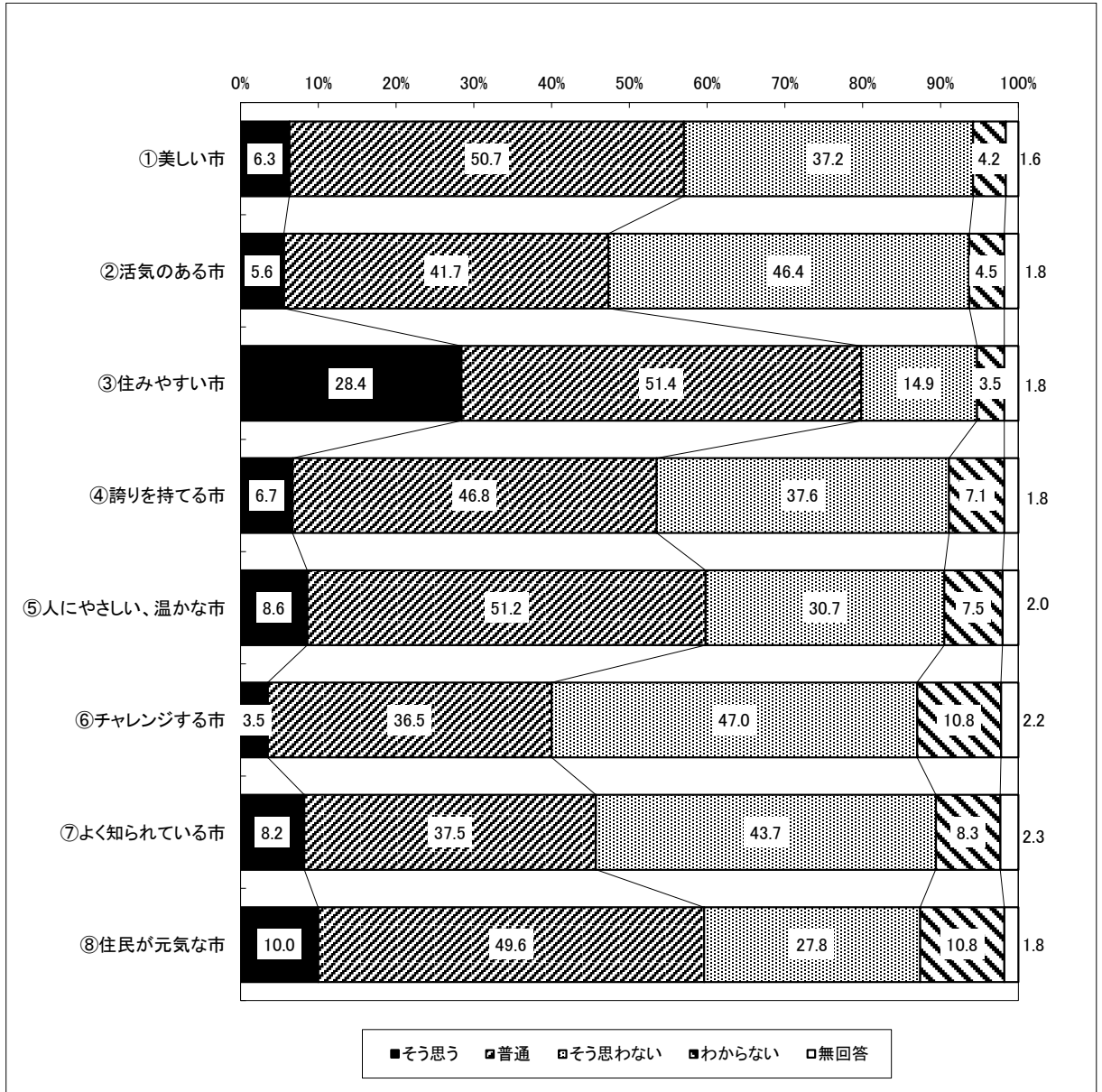
(SA)

- 北見市のイメージは、「住みやすい市」が最も多く 39.0%、次いで「人にやさしい、温かな市」19.7%、「住民が元気な市」17.1%、「誇りを持てる市」12.9%、「美しい市」11.5%、となっています。
- 学年別に大きな違いはみられませんが、「住みやすい市」について比べると、中学校2年生は44.6%が「そう思う」と回答しているのに対し、高校2年生は35.7%となっています。
- 前回調査との比較では、全項目で“そう思う”と回答した方が前回調査より増え、“そう思わない”と回答した方が減っています。

【今回調査】



【前回調査】



		合計	問8 北見市のイメージ①美しい市				
			そう思う	普通	そう思わない	わからない	無回答
全体		1807 100.0	208 11.5	1107 61.3	414 22.9	61 3.4	17 0.9
問2 学年	中学校2年生	657 100.0	98 14.9	388 59.1	133 20.2	31 4.7	7 1.1
	高校2年生	1148 100.0	109 9.5	718 62.5	281 24.5	30 2.6	10 0.9
	無回答	2 100.0	1 50.0	1 50.0	0 0.0	0 0.0	0 0.0

		合計	問8 北見市のイメージ②活気のある市				
			そう思う	普通	そう思わない	わからない	無回答
全体		1807 100.0	150 8.3	966 53.5	591 32.7	81 4.5	19 1.1
問2 学年	中学校2年生	657 100.0	72 11.0	376 57.2	160 24.4	43 6.5	6 0.9
	高校2年生	1148 100.0	77 6.7	590 51.4	430 37.5	38 3.3	13 1.1
	無回答	2 100.0	1 50.0	0 0.0	1 50.0	0 0.0	0 0.0

		合計	問8 北見市のイメージ③住みやすい市				
			そう思う	普通	そう思わない	わからない	無回答
全体		1807 100.0	704 39.0	861 47.6	164 9.1	55 3.0	23 1.3
問2 学年	中学校2年生	657 100.0	293 44.6	272 41.4	62 9.4	22 3.3	8 1.2
	高校2年生	1148 100.0	410 35.7	588 51.2	102 8.9	33 2.9	15 1.3
	無回答	2 100.0	1 50.0	1 50.0	0 0.0	0 0.0	0 0.0

		合計	問8 北見市のイメージ④誇りを持てる市				
			そう思う	普通	そう思わない	わからない	無回答
全体		1807 100.0	233 12.9	1026 56.8	404 22.4	121 6.7	23 1.3
問2 学年	中学校2年生	657 100.0	114 17.4	335 51.0	144 21.9	55 8.4	9 1.4
	高校2年生	1148 100.0	118 10.3	691 60.2	259 22.6	66 5.7	14 1.2
	無回答	2 100.0	1 50.0	0 0.0	1 50.0	0 0.0	0 0.0

		合計	問8 北見市のイメージ⑤人にやさしい、温かな市				
			そう思う	普通	そう思わない	わからない	無回答
全体		1807 100.0	356 19.7	999 55.3	316 17.5	116 6.4	20 1.1
問2 学年	中学校2年生	657 100.0	159 24.2	330 50.2	109 16.6	52 7.9	7 1.1
	高校2年生	1148 100.0	196 17.1	668 58.2	207 18.0	64 5.6	13 1.1
	無回答	2 100.0	1 50.0	1 50.0	0 0.0	0 0.0	0 0.0

		合計	問8 北見市のイメージ⑥チャレンジする市				
			そう思う	普通	そう思わない	わからない	無回答
全体		1807 100.0	81 4.5	780 43.2	739 40.9	184 10.2	23 1.3
問2 学年	中学校2年生	657 100.0	38 5.8	285 43.4	245 37.3	80 12.2	9 1.4
	高校2年生	1148 100.0	42 3.7	495 43.1	493 42.9	104 9.1	14 1.2
	無回答	2 100.0	1 50.0	0 0.0	1 50.0	0 0.0	0 0.0

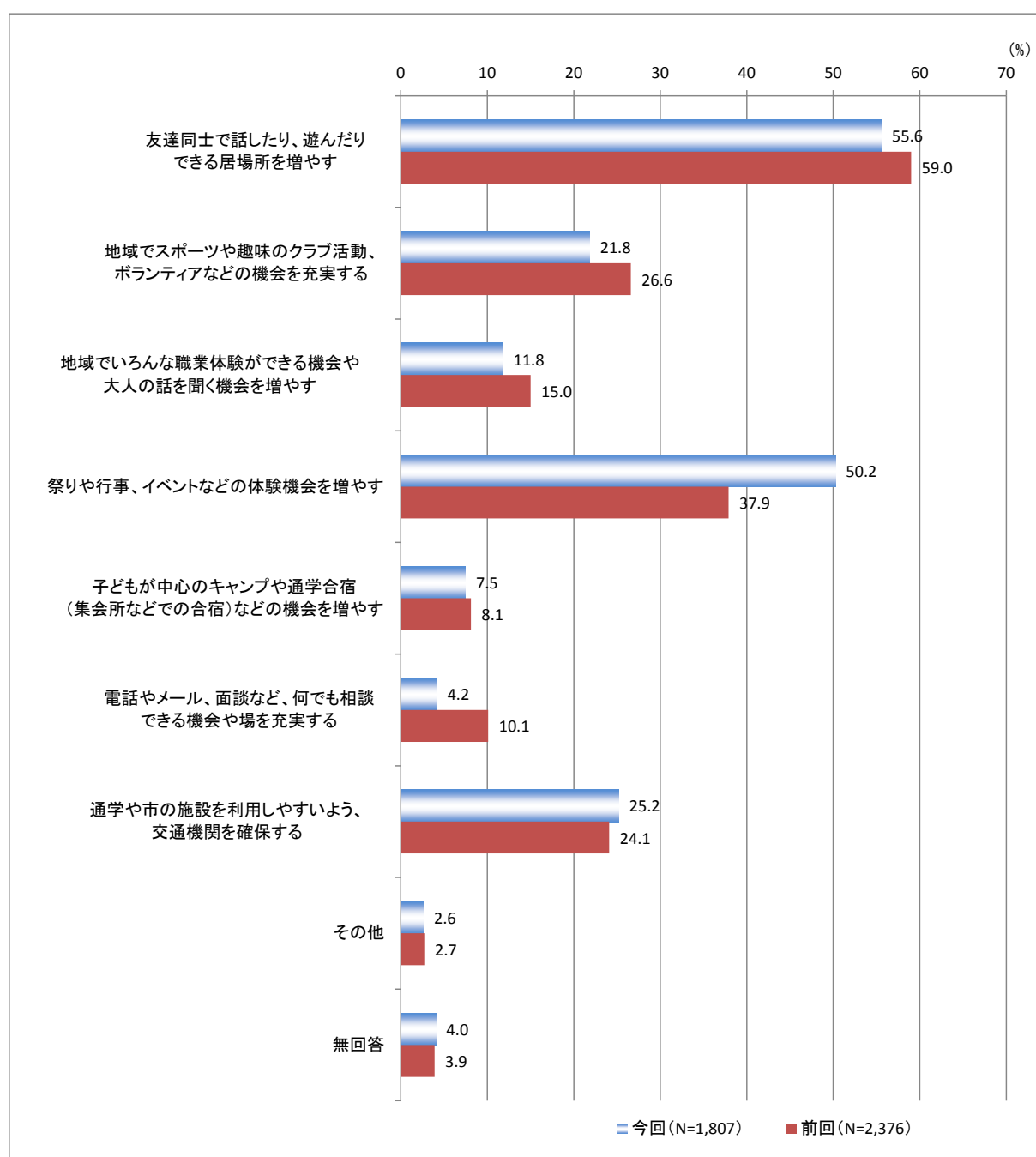
		合計	問8 北見市のイメージ⑦よく知られている市				
			そう思う	普通	そう思わない	わからない	無回答
全体		1807 100.0	191 10.6	712 39.4	728 40.3	151 8.4	25 1.4
問2 学年	中学校2年生	657 100.0	96 14.6	246 37.4	235 35.8	71 10.8	9 1.4
	高校2年生	1148 100.0	94 8.2	465 40.5	493 42.9	80 7.0	16 1.4
	無回答	2 100.0	1 50.0	1 50.0	0 0.0	0 0.0	0 0.0

		合計	問8 北見市のイメージ⑧住民が元気な市				
			そう思う	普通	そう思わない	わからない	無回答
全体		1807 100.0	309 17.1	998 55.2	317 17.5	162 9.0	21 1.2
問2 学年	中学校2年生	657 100.0	176 26.8	310 47.2	93 14.2	74 11.3	4 0.6
	高校2年生	1148 100.0	132 11.5	687 59.8	224 19.5	88 7.7	17 1.5
	無回答	2 100.0	1 50.0	1 50.0	0 0.0	0 0.0	0 0.0

3) 中高生のためのまちづくりについて必要なこと

(MA)

- 中高生のためのまちづくりについて必要なこととしては「友達同士で話したり、遊んだりできる居場所を増やす」が最も多く 55.6%、次いで「祭りや行事、イベントなどの体験機会を増やす」50.2%となっています。
- 学年別にみると、大きな違いはみられませんが、「通学や市の施設をりようしやすいよう、交通機関を確保する」については、中学校2年生は 17.0%に対し、高校2年生は 30.2%と高校生の方が交通機関の整備に対するニーズが高くなっています。
- 前回との比較では、「祭りや行事、イベントなどの体験機会を増やす」の増加が特徴的です。



		問9 中高生のためのまちづくりについて必要だと思うこと									
合計		友達同士で話したり、遊んだりできる居場所を増やす	地域でスポーツや趣味のクラブ活動、ボランティアなどの機会を充実する	地域でいろんな職業体験ができる機会を増やす	祭りや行事、イベントなど体験機を増やす	子どもが中心のキャンプや通学合宿(集会)などの機会を充実する	電話やメール、面談など、何でも相談できる機会を確保する	通学や市の施設の利用しやすいよう、交通機関を確保する	その他	無回答	
全体		1807 100.0	1013 56.1	399 22.1	214 11.8	916 50.7	139 7.7	76 4.2	459 25.4	49 2.7	62 3.4
問2 学年	中学校2年生	657 100.0	381 58.0	159 24.2	74 11.3	336 51.1	85 12.9	44 6.7	112 17.0	25 3.8	22 3.3
	高校2年生	1148 100.0	631 55.0	240 20.9	139 12.1	579 50.4	54 4.7	31 2.7	347 30.2	24 2.1	40 3.5
	無回答	2 100.0	1 50.0	0 0.0	1 50.0	1 50.0	0 0.0	1 50.0	0 0.0	0 0.0	0 0.0

4) 北見市の自慢、大事に残したいこと

(自由記述)

- 928人より(51.4%)の方から1,295件(1.40件/人)の意見をいただきました。
- 記述内容の分類については下表のとおりです。

カテゴリー		件数
自然系	自然(森林、緑、空気など)	238
	景観(自然やまち並み)	42
	面積の広さ	20
歴史・文科系	祭り・イベント(盆地祭りなど)	73
	歴史・文化(屯田兵など)	15
	ピアソン記念館	5
	アイヌ	4
農林業系	玉ねぎ	222
	ハッカ(ミント)・ハッカ記念館	75
	農業や広大な農地・林業	38
	じゃがいも	27
	ビート(甜菜)	10
	特産物	2
	白花豆	2
水産業系	漁業	9
	ホタテ	4
	イトウ	1
	ホッケ	1
食べ物系	塩焼きそば	108
	焼肉	64
	おいしい食べ物	64
	ラーメン	10
	オニオンスープ	4
	ジンギスカン	3
	ほっちゃんれ	2
スポーツ系	スポーツ	15
	カーリング	10
	ラグビー	7
観光・商業施設系	商業施設(イオン、飲食店など)	44
	山の水族館	5
	温泉	2
	果夢林(世界最大級のハト時計)	1
公共施設系	公共施設(公園、図書館など)	10
	学校	5
	公共交通機関が便利	2
その他	北見市民の人柄や礼儀など	39
	安全なこと(震災、事件がないなど)	19
	住みやすい市	19
	都会と田舎のバランスがよい	9
	平和な市	6
	高知県とのつながり	5
	すべてがよい	3
	穏やかなところ、静かなところ	3
	楽しい市	3
	豊かな市	3
	ボランティア活動	3
	その他	39
合計		1,295

5) 市長になったらどんなまちづくりをしたいか

(自由記述)

- 568人より(31.4%)の方から699件(1.23件/人)の意見をいただきました。
- 記述内容の分類については下表のとおりです。

カテゴリー	件数
まちづくりへのイメージについて	114
公共施設等について(公園、遊べる場所等)	98
産業等について(お店、商店街等)	80
観光・イベント等について	53
安心・安全について(防犯、防災等)	50
都市基盤整備について(道路、交通、除雪等)	46
環境保全について(自然、エネルギー等)	44
教育・文化について	35
暮らしを取り巻く環境について(景観、ごみ等)	31
福祉等について	29
スポーツ・健康等について	22
行財政について	21
市民の意見反映等について	11
いじめ等について	7
若者対策等について	4
雇用等について	4
その他	50
合計	699

北見市総合計画(後期基本計画)策定のための 中・高校生アンケート ご協力をお願い

みなさんこんにちは。

北見市では、平成21年に「ひと・まち・自然きらめく オホーツク中核都市—安心な活力都市 北見—」を市の将来像とした10ヶ年計画(平成21~平成30年度)の「北見市総合計画」策定し、これまで様々なまちづくりに取り組んできました。

今回、平成25年度で前期の5年を経過することから、前期基本計画(平成21~平成25年度)を見直し、今後5年間のまちづくりの指針とする「後期基本計画」(平成26~平成30年度)の策定作業を進めているところです。

そこで、北見市のこれからのまちづくりについて、将来の主役となる中学生、高校生のみなさんのご意見やご希望などをお聞きすることにしました。

このアンケートは無記名で、調査の結果はすべてコンピューターにより統計的に処理し、他の目的に利用することは一切ありませんので、みなさん一人ひとりの率直な気持ちを記入してください。

平成25年5月

北見市長 櫻田 真人

— 記入についてのお願い —

1. このアンケートは任意です。
2. ご回答は、設問ごとに(ひとつに○)、(2つまで○)などそれぞれ指定されていますので、お間違えのないようお気を付けてください。
○印は、番号を囲むようにご記入ください。(例 ①)
3. この調査票は、各学校を通じて調査・回収することとしていますので、記入した調査票は、担任の先生の指示に従って提出してください。
4. このアンケートについてのお問い合わせは、下記までお願いします。

<お問い合わせ先>

〒090-8501 北見市北2条東1丁目11番地 北2条仮庁舎
北見市企画財政部(総合計画担当)
TEL: 0157-25-1103(内線325)
FAX: 0157-24-1101
e-mail: kikaku@city.kitami.lg.jp

I はじめに、あなたご自身のことについておたずねします

問1 あなたの性別はどちらですか。1つに○をつけてください。

- 1 男 2 女

問2 あなたは何年生ですか。1つに○をつけてください。

- 1 中学校2年生 2 高校2年生

問3 あなたがお住まいの地域はどちらですか。1つに○をつけてください。

- 1 北見自治区 2 端野自治区 3 常呂自治区 4 留辺蘂自治区
5 その他

問4 あなたは、将来、北見市に住み続けたいと思いますか。1つに○をつけてください。市外の方（問3で「5 その他」を選んだ方）は、お住まいの市・町に置き換えてお答え下さい。

- 1 住み続けたい（現在の地区）
2 住み続けたい（市内の他の地区）
3 一度市を出て、帰ってきたい（現在の地区）
4 一度市を出て、帰ってきたい（市内の他の地区）
5 いずれ市外へ出たい
6 すぐにでも市外へ出たい
7 まだわからない



問5 あなたは次の①～⑥のそれぞれについてどれほど満足していますか。それぞれ、1から5の1つに○をつけてください。

	非常に満足	満足	普通	不満	全く不満
① 自分自身	1	2	3	4	5
② 家庭生活	1	2	3	4	5
③ 学校生活	1	2	3	4	5
④ 文化・余暇生活※	1	2	3	4	5
⑤ 友達関係	1	2	3	4	5
⑥ 社会全般	1	2	3	4	5

※ 文化・余暇生活：学校外での遊びや趣味、創作・スポーツ活動など

問6 あなたは将来、どんな仕事をしたいですか。1つを選んで○をつけてください。

1 農林漁業	2 専門的な知識・技術が必要な職業 (研究者、技師など)
3 商店・飲食店・工場などの経営者	5 特別な資格が必要な職業 (医師、弁護士、会計士など)
4 職人(大工、料理人、美容師など)	8 特別な才能を生かす仕事 (スポーツ選手、芸能人、デザイナーなど)
6 製造業・建設業	11 公務員(市職員、教師、消防士など)
7 販売・サービス(商業・飲食施設、ホテルなど)	13 政治家(市長、議員など)
9 会社員(事務職、営業職、経営など)	15 その他、具体的に書いてください { }
10 医療・福祉関係(看護師など)	
12 情報関係(ソフトウェア開発など)	
14 専業主婦・主夫	
16 わからない	



Ⅱ 北見市のまちづくりについてお聞きします

問7 あなたは、将来の北見市がどんな市になって欲しいですか。3 つまで選んで○をつけてください。

- 1 自然環境を保全し、豊かな自然の中でゆったりと生活できる市
- 2 自然と調和した農林漁業が盛んな市
- 3 情報産業やものづくり産業、商業などが活発で、働く場が充実した市
- 4 賑わいのある中心市街地がある、都市的な生活・文化を楽しめる市
- 5 国内外から多くの人々が訪れる、観光・交流の盛んな市
- 6 防災・防火・救急・防犯・交通安全などの体制が整った、安全に生活できる市
- 7 保健・医療・福祉サービスなどが充実し、健康で安心して暮らせる市
- 8 住宅・公園・道路・公共交通が整備され、便利で快適に暮らせる市
- 9 教育・文化環境が整い、市民の文化・スポーツ活動の活発な心豊かな市
- 10 市民同士の交流や市民活動の活発な、心の通う助け合いのある市
- 11 行財政改革や市民と行政が協働でまちづくりに取り組む市
- 12 その他 ()

問8 あなたは、北見市について、どのようなイメージを持っていますか。それぞれ1つ選んで○をつけてください。

	そう思う	普通	そう思わない	わからない
① 美しい市	1	2	3	4
② 活気のある市	1	2	3	4
③ 住みやすい市	1	2	3	4
④ 誇りを持てる市	1	2	3	4
⑤ 人にやさしい、温かな市	1	2	3	4
⑥ チャレンジする市	1	2	3	4
⑦ よく知られている市	1	2	3	4
⑧ 住民が元気な市	1	2	3	4

問9 これからの中学生・高校生のためのまちづくりについて、特に必要だと思うことを次の中から2つまで選んで○をつけてください。

- 1 友達同士で話したり、遊んだりできる居場所を増やす
- 2 地域でスポーツや趣味のクラブ活動、ボランティアなどの機会を充実する
- 3 地域でいろんな職業体験ができる機会や大人の話聞く機会を増やす
- 4 祭りや行事、イベントなどの体験機会を増やす
- 5 子どもが中心のキャンプや通学合宿（集会所などでの合宿）などの機会を増やす
- 6 電話やメール、面談など、何でも相談できる機会や場を充実する
- 7 通学や市の施設を利用しやすいよう、交通機関を確保する
- 8 その他、自由に書いてください ()

問10 あなたが北見市で自慢したいことや、これからも大事に残していきたいと思うことはなんですか。自然環境のこと、歴史や文化のこと、あるいはおいしい食べ物や最近の新しい取り組みなど、なんでも結構です。自由にお書きください。

問11 あなたが市長になったとしたら、どのようなまちづくりをしたいですか。北見市のまちづくりへの提案や、意見、希望などありましたら、なんでも自由にお書きください。



ご協力ありがとうございました。