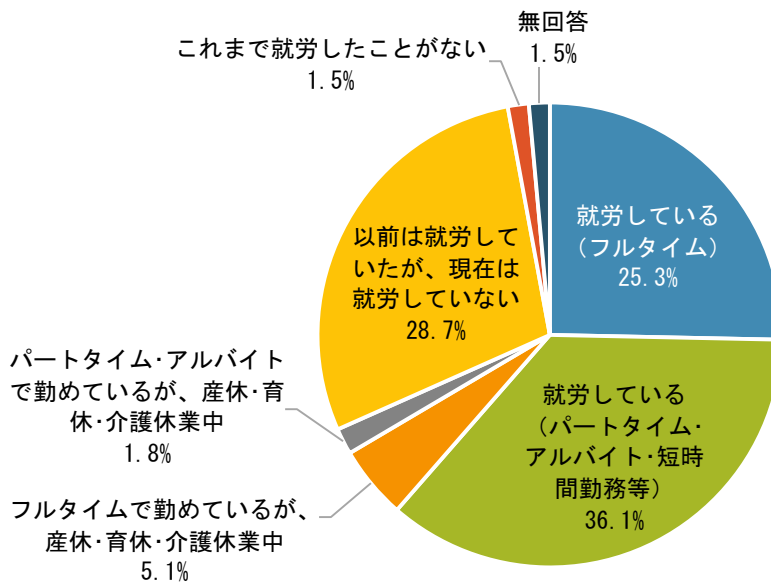


(3) 保護者の就労状況

問10 現在、お子さんのご両親は就労していますか？（自営業、家族従業を含めて）（○は1つ）
 （母親）

母親の就労状況は、「就労している（パートタイム・アルバイト・短時間勤務等）」が最も多く36.1%、次いで「以前は就労していたが、現在は就労していない」が28.7%となっている。

図表 13 母親／就労状況（SA, N=1,374）

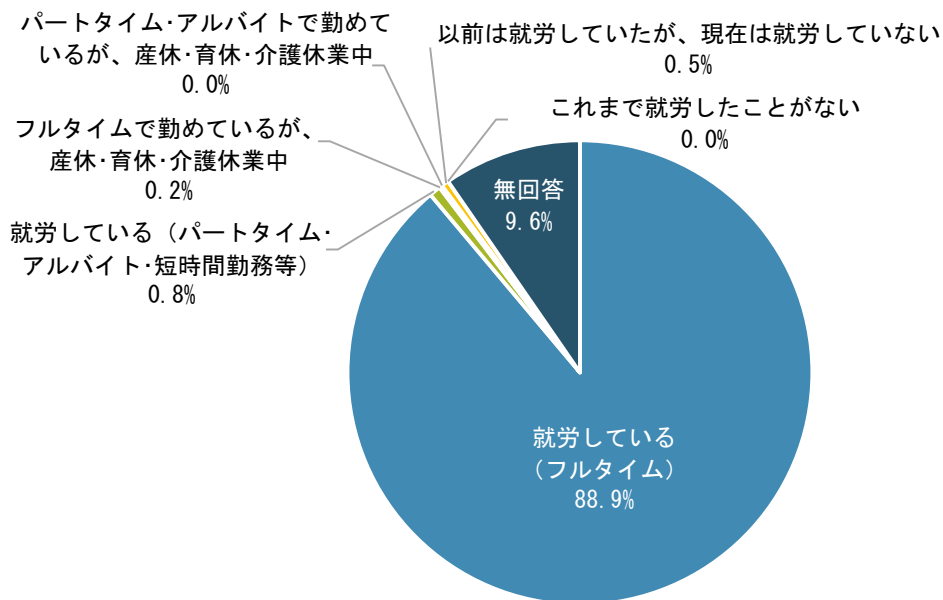


	合計	問10 母親／就労状況							
		就労している（フルタイム）	就労している（パートタイム・アルバイト・短時間勤務等）	フルタイムで勤めているが、産休・介護休業中	パートタイム・アルバイトで勤めているが、産休・介護休業中	以前は就労していたが、現在は就労していない	これまで就労したことがない	無回答	
全体	1,374	348	496	70	25	395	20	20	
	100.0	25.3	36.1	5.1	1.8	28.7	1.5	1.5	
居住自治区	北見自治区	1,244	316	463	60	20	347	20	18
		100.0	25.4	37.2	4.8	1.6	27.9	1.6	1.4
	端野自治区	39	7	13	3	0	16	0	0
		100.0	17.9	33.3	7.7	0.0	41.0	0.0	0.0
	常呂自治区	35	9	6	4	2	14	0	0
		100.0	25.7	17.1	11.4	5.7	40.0	0.0	0.0
留辺蘂自治区	40	12	13	2	2	11	0	0	
	100.0	30.0	32.5	5.0	5.0	27.5	0.0	0.0	
無回答	16	4	1	1	1	7	0	2	
	100.0	25.0	6.3	6.3	6.3	43.8	0.0	12.5	

(父親)

母親の就労状況は、「就労している（フルタイム）」が最も多く88.9%、無回答を除くと、次いで「就労している（パートタイム・アルバイト・短時間勤務等）」が0.8%となっている。

図表 14 父親／就労状況 (SA, N=1,374)



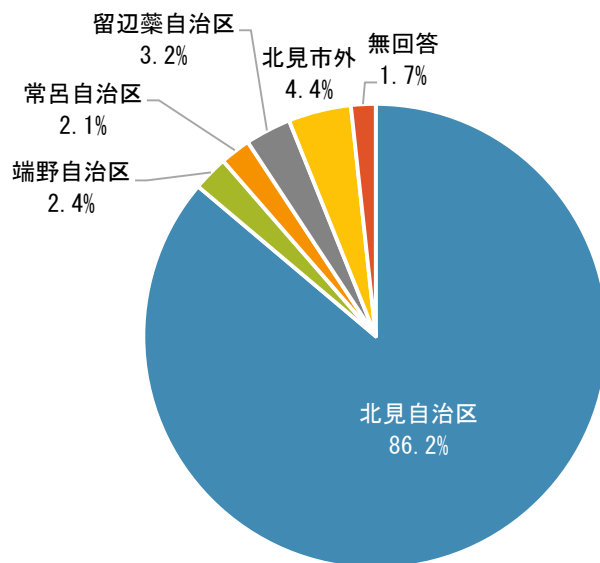
	合計	問10 父親／就労状況						
		就労している（フルタイム）	就労している（パートタイム・アルバイト・短時間勤務等）	フルタイムで勤めているが、産休・育休・介護休業中	パートタイム・アルバイトで勤めているが、産休・育休・介護休業中	以前は就労していたが、現在は就労していない	これまで就労したことがない	無回答
全体	1,374	1,221	11	3	0	7	132	
	100.0	88.9	0.8	0.2	0.0	0.5	9.6	
居住自治区	北見自治区	1,244	1,103	11	2	0	6	122
		100.0	88.7	0.9	0.2	0.0	0.5	9.8
	端野自治区	39	36	0	1	0	0	2
		100.0	92.3	0.0	2.6	0.0	0.0	5.1
	常呂自治区	35	31	0	0	0	0	4
		100.0	88.6	0.0	0.0	0.0	0.0	11.4
	留辺蘂自治区	40	35	0	0	0	1	4
	100.0	87.5	0.0	0.0	0.0	2.5	10.0	
無回答	16	16	0	0	0	0	0	
	100.0	100.0	0.0	0.0	0.0	0.0	0.0	
母親／就労状況	就労している（フルタイム）	348	284	3	1	0	5	55
		100.0	81.6	0.9	0.3	0.0	1.4	15.8
	就労している（パートタイム・アルバイト・短時間勤務等）	496	456	4	0	0	0	36
		100.0	91.9	0.8	0.0	0.0	0.0	7.3
	フルタイムで勤めているが、産休・育休・介護休業中	70	64	0	1	0	2	3
		100.0	91.4	0.0	1.4	0.0	2.9	4.3
	パートタイム・アルバイトで勤めているが、産休・育休・介護休業中	25	25	0	0	0	0	0
		100.0	100.0	0.0	0.0	0.0	0.0	0.0
以前は就労していたが、現在は就労していない	395	355	2	1	0	0	37	
	100.0	89.9	0.5	0.3	0.0	0.0	9.4	
これまで就労したことがない	20	20	0	0	0	0	0	
	100.0	100.0	0.0	0.0	0.0	0.0	0.0	
無回答	20	17	2	0	0	0	1	
	100.0	85.0	10.0	0.0	0.0	0.0	5.0	

問 10-1 問 10 で「1」～「4」と回答した方（就労中の方）にお聞きします。就労地域や就労日数についてお答えください。市外の方は市町村名をご記入ください。（○は1つ）

（母親）

母親の就労地域は、「北見自治区」が最も多く86.2%、次いで「北見市外」が4.4%となっている。北見市外としては、「網走市」、「訓子府町」、「美幌町」等があげられた。

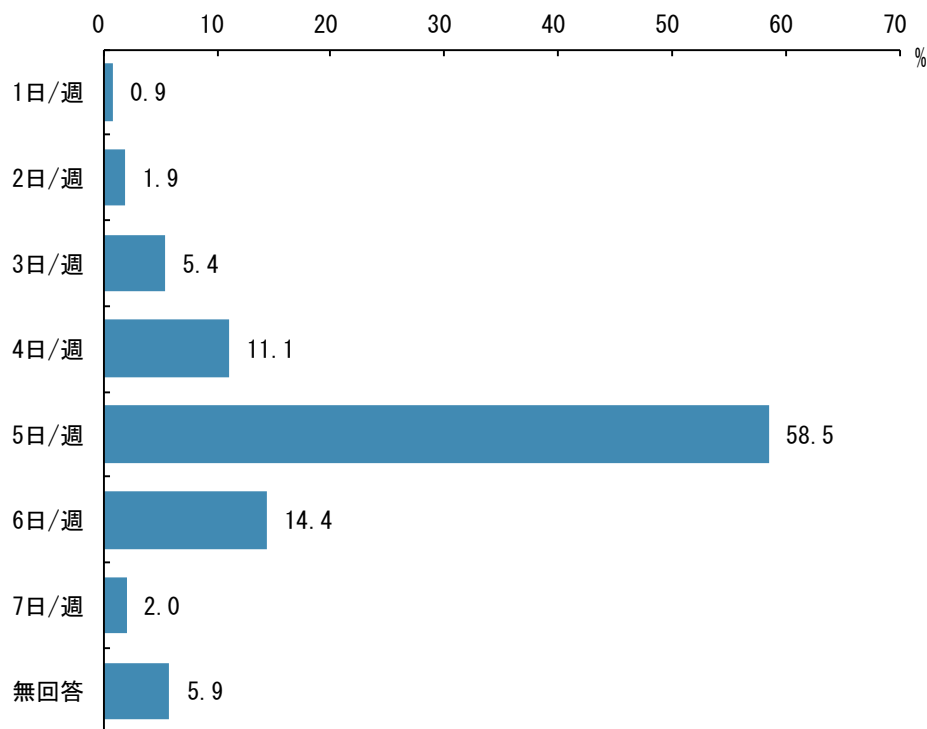
図表 15 母親／就労地域（SA, N=939）



	合計	問10-1 母親／就労地域						
		北見自治区	端野自治区	常呂自治区	留辺蘂自治区	北見市外	無回答	
全体	939	809	23	20	30	41	16	
	100.0	86.2	2.4	2.1	3.2	4.4	1.7	
居住自治区	北見自治区	859	784	19	2	5	36	13
		100.0	91.3	2.2	0.2	0.6	4.2	1.5
	端野自治区	23	17	4	0	0	2	0
		100.0	73.9	17.4	0.0	0.0	8.7	0.0
	常呂自治区	21	0	0	18	0	3	0
		100.0	0.0	0.0	85.7	0.0	14.3	0.0
	留辺蘂自治区	29	3	0	0	25	0	1
	100.0	10.3	0.0	0.0	86.2	0.0	3.4	
無回答	7	5	0	0	0	0	2	
	100.0	71.4	0.0	0.0	0.0	0.0	28.6	
母親／就労状況	就労している（フルタイム）	348	293	8	10	13	21	3
		100.0	84.2	2.3	2.9	3.7	6.0	0.9
	就労している（パートタイム・アルバイト・短時間勤務等）	496	455	13	5	14	9	0
		100.0	91.7	2.6	1.0	2.8	1.8	0.0
	フルタイムで勤めているが、産休・育休・介護休業中	70	43	2	4	1	10	10
		100.0	61.4	2.9	5.7	1.4	14.3	14.3
	パートタイム・アルバイトで勤めているが、産休・育休・介護休業中	25	18	0	1	2	1	3
		100.0	72.0	0.0	4.0	8.0	4.0	12.0
	以前は就労していたが、現在は就労していない	0	0	0	0	0	0	0
	これまで就労したことがない	0	0	0	0	0	0	0
	0.0	0.0	0.0	0.0	0.0	0.0	0.0	
無回答	0	0	0	0	0	0	0	
	0.0	0.0	0.0	0.0	0.0	0.0	0.0	

母親の就労日数は、「5日/週」が最も多く58.5%、次いで「6日/週」が14.4%となっている。

図表 16 母親／就労日数（1週当たり）（SA, N=939）

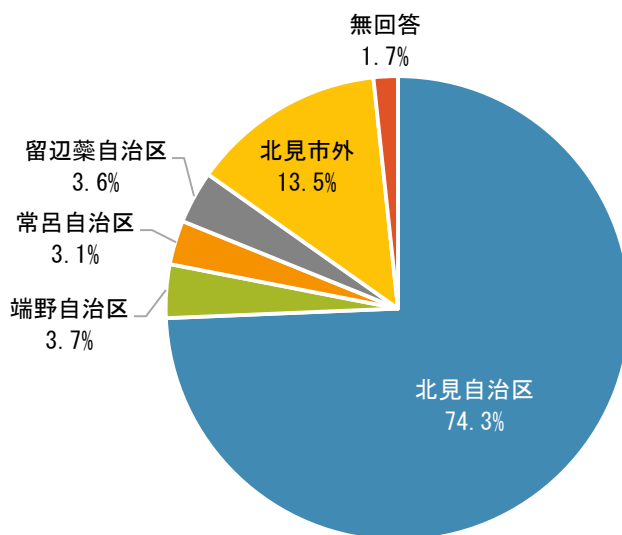


	合計	問10-1 母親／就労日数（1週当たり）								
		1日/週	2日/週	3日/週	4日/週	5日/週	6日/週	7日/週	無回答	
全体	939	8	18	51	104	549	135	19	55	
	100.0	0.9	1.9	5.4	11.1	58.5	14.4	2.0	5.9	
居住自治区	北見自治区	859	8	17	50	100	502	120	12	50
		100.0	0.9	2.0	5.8	11.6	58.4	14.0	1.4	5.8
	端野自治区	23	0	0	1	1	14	5	1	1
		100.0	0.0	0.0	4.3	4.3	60.9	21.7	4.3	4.3
	常呂自治区	21	0	0	0	2	10	4	4	1
		100.0	0.0	0.0	0.0	9.5	47.6	19.0	19.0	4.8
留辺蘂自治区	29	0	1	0	1	20	4	2	1	
	100.0	0.0	3.4	0.0	3.4	69.0	13.8	6.9	3.4	
無回答	7	0	0	0	0	3	2	0	2	
	100.0	0.0	0.0	0.0	0.0	42.9	28.6	0.0	28.6	
母親／就労状況	就労している（フルタイム）	348	0	0	0	3	238	84	10	13
		100.0	0.0	0.0	0.0	0.9	68.4	24.1	2.9	3.7
	就労している（パートタイム・アルバイト・短時間勤務等）	496	8	18	49	94	266	40	5	16
		100.0	1.6	3.6	9.9	19.0	53.6	8.1	1.0	3.2
	フルタイムで勤めているが、産休・育休・介護休業中	70	0	0	0	1	38	9	3	19
		100.0	0.0	0.0	0.0	1.4	54.3	12.9	4.3	27.1
	パートタイム・アルバイトで勤めているが、産休・育休・介護休業中	25	0	0	2	6	7	2	1	7
		100.0	0.0	0.0	8.0	24.0	28.0	8.0	4.0	28.0
以前は就労していたが、現在は就労していない	0	0	0	0	0	0	0	0	0	
これまで就労したことがない	0	0	0	0	0	0	0	0	0	
無回答	0	0	0	0	0	0	0	0	0	
	0.0	0.0	0.0	0.0	0.0	0.0	0.0	0.0	0.0	

(父親)

父親の就労地域は、「北見自治区」が最も多く74.3%、次いで「北見市外」が13.5%となっている。北見市外としては、「網走市」、「訓子府町」、「津別町」、「美幌町」等があげられた。なお、母親と比較して、北見市外の比率が高い。

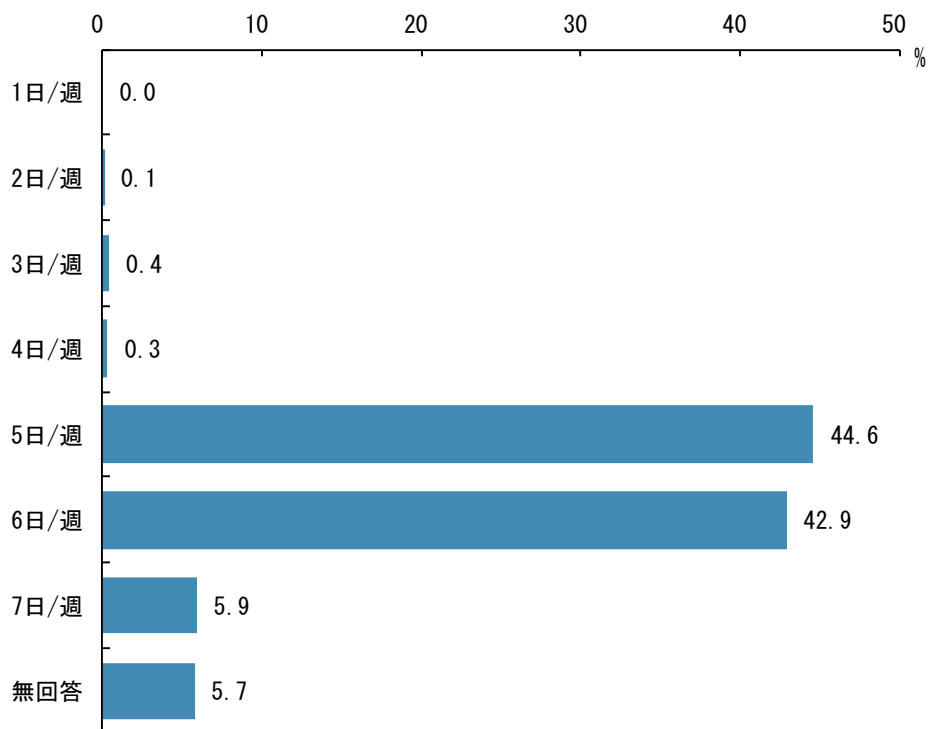
図表 17 父親／就労地域 (SA, N=1, 235)



	合計	問10-1 父親／就労地域						
		北見自治区	端野自治区	常呂自治区	留辺蘂自治区	北見市外	無回答	
全体	1,235	918	46	38	45	167	21	
	100.0	74.3	3.7	3.1	3.6	13.5	1.7	
居住自治区	北見自治区	1,116	883	34	9	23	149	18
		100.0	79.1	3.0	0.8	2.1	13.4	1.6
	端野自治区	37	14	11	0	0	10	2
		100.0	37.8	29.7	0.0	0.0	27.0	5.4
	常呂自治区	31	1	0	27	0	3	0
		100.0	3.2	0.0	87.1	0.0	9.7	0.0
	留辺蘂自治区	35	5	1	1	22	5	1
	100.0	14.3	2.9	2.9	62.9	14.3	2.9	
無回答	16	15	0	1	0	0	0	
	100.0	93.8	0.0	6.3	0.0	0.0	0.0	
母親／就労状況	就労している（フルタイム）	288	206	13	12	11	43	3
		100.0	71.5	4.5	4.2	3.8	14.9	1.0
	就労している（パートタイム・アルバイト・短時間勤務等）	460	351	17	9	20	56	7
		100.0	76.3	3.7	2.0	4.3	12.2	1.5
	フルタイムで勤めているが、産休・育休・介護休業中	65	43	2	4	3	13	0
		100.0	66.2	3.1	6.2	4.6	20.0	0.0
	パートタイム・アルバイトで勤めているが、産休・育休・介護休業中	25	16	2	1	2	4	0
		100.0	64.0	8.0	4.0	8.0	16.0	0.0
	以前は就労していたが、現在は就労していない	358	264	12	12	9	50	11
	100.0	73.7	3.4	3.4	2.5	14.0	3.1	
これまで就労したことがない	20	20	0	0	0	0	0	
	100.0	100.0	0.0	0.0	0.0	0.0	0.0	
無回答	19	18	0	0	0	1	0	
	100.0	94.7	0.0	0.0	0.0	5.3	0.0	

父親の就労日数は、「5日/週」が最も多く44.6%、次いで「6日/週」が42.9%となっている。

図表 18 父親／就労日数（1週当たり）（SA, N=1, 235）



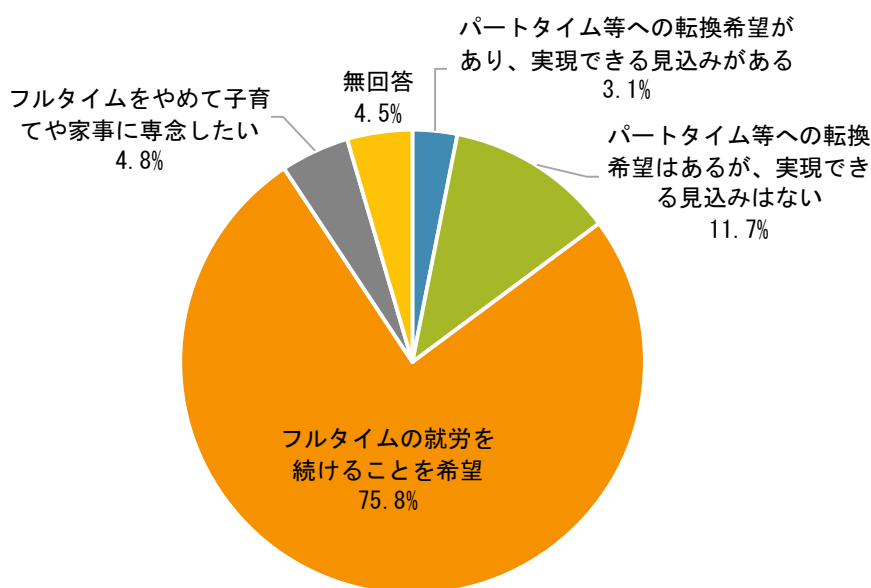
		問10-1 父親／就労日数（1週当たり）								
		合計	1日/週	2日/週	3日/週	4日/週	5日/週	6日/週	7日/週	無回答
全体		1, 235	0	1	5	4	551	530	73	71
		100.0	0.0	0.1	0.4	0.3	44.6	42.9	5.9	5.7
居住自治区	北見自治区	1, 116	0	0	5	3	515	478	53	62
		100.0	0.0	0.0	0.4	0.3	46.1	42.8	4.7	5.6
	端野自治区	37	0	1	0	1	11	16	4	4
		100.0	0.0	2.7	0.0	2.7	29.7	43.2	10.8	10.8
	常呂自治区	31	0	0	0	0	8	15	8	0
		100.0	0.0	0.0	0.0	0.0	25.8	48.4	25.8	0.0
留辺蘂自治区		35	0	0	0	0	8	16	7	4
		100.0	0.0	0.0	0.0	0.0	22.9	45.7	20.0	11.4
	無回答	16	0	0	0	0	9	5	1	1
	100.0	0.0	0.0	0.0	0.0	56.3	31.3	6.3	6.3	
母親／就労状況	就労している（フルタイム）	288	0	0	1	0	134	127	15	11
		100.0	0.0	0.0	0.3	0.0	46.5	44.1	5.2	3.8
	就労している（パートタイム・アルバイト・短時間勤務等）	460	0	1	2	2	202	210	27	16
		100.0	0.0	0.2	0.4	0.4	43.9	45.7	5.9	3.5
	フルタイムで勤めているが、産休・育休・介護休業中	65	0	0	0	0	36	24	5	0
		100.0	0.0	0.0	0.0	0.0	55.4	36.9	7.7	0.0
	パートタイム・アルバイトで勤めているが、産休・育休・介護休業中	25	0	0	0	0	10	12	2	1
		100.0	0.0	0.0	0.0	0.0	40.0	48.0	8.0	4.0
以前は就労していたが、現在は就労していない	358	0	0	0	2	152	140	24	40	
	100.0	0.0	0.0	0.0	0.6	42.5	39.1	6.7	11.2	
これまで就労したことがない	20	0	0	2	0	8	8	0	2	
	100.0	0.0	0.0	10.0	0.0	40.0	40.0	0.0	10.0	
無回答	19	0	0	0	0	9	9	0	1	
	100.0	0.0	0.0	0.0	0.0	47.4	47.4	0.0	5.3	

問 10-2 問 10 で「1」～「4」と回答した方（就労中の方）にお聞きします。フルタイムからパートタイム、あるいはパートタイムからフルタイムへの転換希望について教えてください。（フルタイム＝1週5日程度・1日8時間程度の就労）（○は1つ）

（母親）

母親のパートタイムへの転換希望は、「フルタイムの就労を続けることを希望」が最も多く75.8%、次いで「パートタイム等への転換希望はあるが、実現できる見込みはない」が多く11.7%となっている。

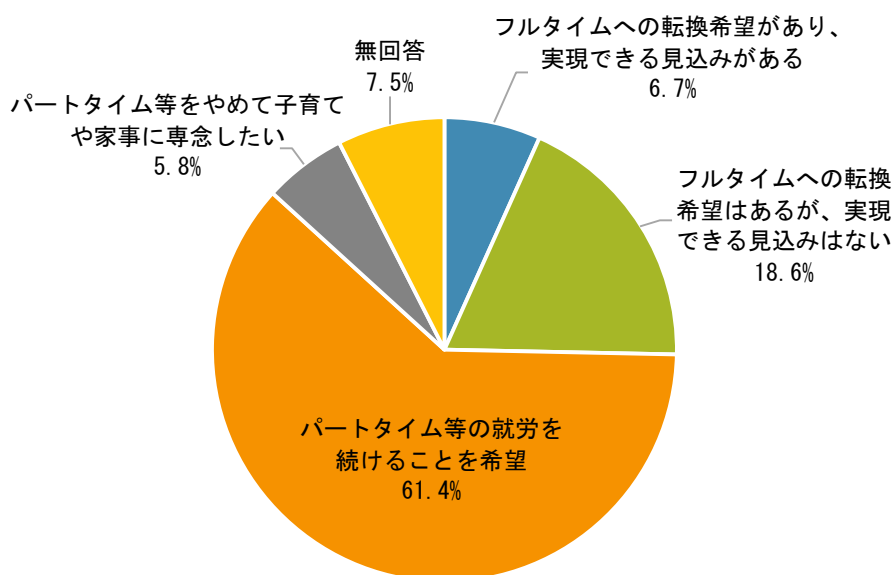
図表 19 母親／パートタイムへの転換希望（SA, N=418）



	合計	問10-2 母親／パートタイムへの転換希望					
		パートタイム等への転換希望があり、実現できる見込みがある	パートタイム等への転換希望はあるが、実現できる見込みはない	フルタイムの就労を続けることを希望	フルタイムをやめて子育てや家事に専念したい	無回答	
全体	418	13	49	317	20	19	
	100.0	3.1	11.7	75.8	4.8	4.5	
居住地	北見自治区	376	13	48	279	19	17
		100.0	3.5	12.8	74.2	5.1	4.5
	端野自治区	10	0	1	8	0	1
		100.0	0.0	10.0	80.0	0.0	10.0
	常呂自治区	13	0	0	13	0	0
		100.0	0.0	0.0	100.0	0.0	0.0
留辺蘂自治区	14	0	0	12	1	1	
	100.0	0.0	0.0	85.7	7.1	7.1	
無回答	5	0	0	5	0	0	
	100.0	0.0	0.0	100.0	0.0	0.0	
母親／就労状況	就労している（フルタイム）	348	9	42	276	14	7
		100.0	2.6	12.1	79.3	4.0	2.0
	就労している（パートタイム・アルバイト・短時間勤務等）	0	0	0	0	0	0
		0.0	0.0	0.0	0.0	0.0	0.0
	フルタイムで勤めているが、産休・育休・介護休業中	70	4	7	41	6	12
		100.0	5.7	10.0	58.6	8.6	17.1
	パートタイム・アルバイトで勤めているが、産休・育休・介護休業中	0	0	0	0	0	0
		0.0	0.0	0.0	0.0	0.0	0.0
以前は就労していたが、現在は就労していない	0	0	0	0	0	0	
	0.0	0.0	0.0	0.0	0.0	0.0	
これまで就労したことがない	0	0	0	0	0	0	
	0.0	0.0	0.0	0.0	0.0	0.0	
無回答	0	0	0	0	0	0	
	0.0	0.0	0.0	0.0	0.0	0.0	

母親のフルタイムへの転換希望は、「パートタイム等の就労を続けることを希望」が最も多く61.4%、次いで「フルタイムへの転換希望はあるが、実現できる見込みはない」が18.6%となっている。

母親／フルタイムへの転換希望 (SA, N=521)

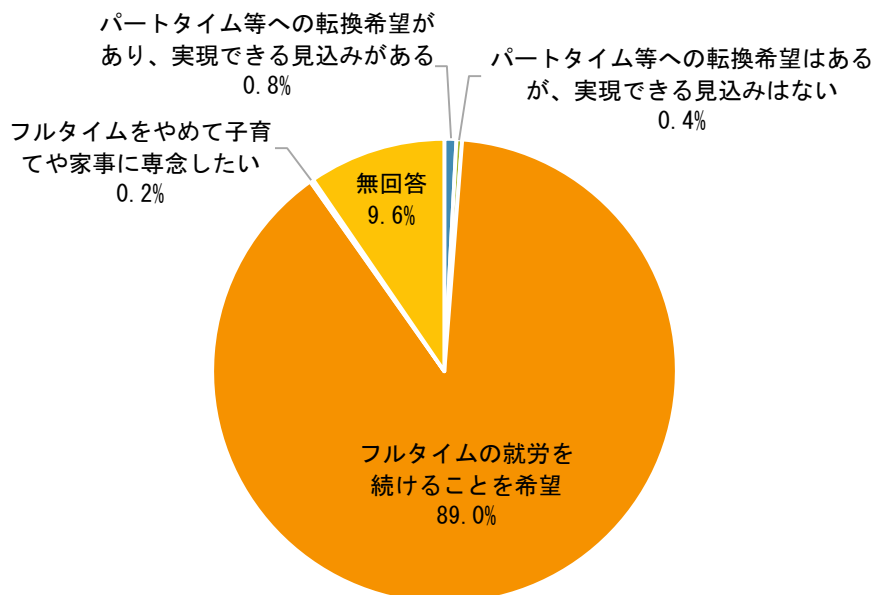


	合計	問10-2 母親／フルタイムへの転換希望						
		フルタイムへの転換希望があり、実現できる見込みがある	フルタイムへの転換希望はあるが、実現できる見込みはない	パートタイム等の就労を続けることを希望	パートタイム等をやめて子育てや家事に専念したい	無回答		
全体	521 100.0	35 6.7	97 18.6	320 61.4	30 5.8	39 7.5		
居住地区	北見自治区	483 100.0	34 7.0	90 18.6	297 61.5	29 6.0	33 6.8	
	端野自治区	13 100.0	1 7.7	1 7.7	8 61.5	0 0.0	3 23.1	
	常呂自治区	8 100.0	0 0.0	2 25.0	5 62.5	0 0.0	1 12.5	
	留辺蘂自治区	15 100.0	0 0.0	4 26.7	9 60.0	1 6.7	1 6.7	
	無回答	2 100.0	0 0.0	0 0.0	1 50.0	0 0.0	1 50.0	
	母親／就労状況	就労している（フルタイム）	0 0.0	0 0.0	0 0.0	0 0.0	0 0.0	0 0.0
		就労している（パートタイム・アルバイト・短時間勤務等）	496 100.0	34 6.9	93 18.8	316 63.7	24 4.8	29 5.8
フルタイムで勤めているが、産休・育休・介護休業中		0 0.0	0 0.0	0 0.0	0 0.0	0 0.0	0 0.0	
パートタイム・アルバイトで勤めているが、産休・育休・介護休業中		25 100.0	1 4.0	4 16.0	4 16.0	6 24.0	10 40.0	
以前は就労していたが、現在は就労していない		0 0.0	0 0.0	0 0.0	0 0.0	0 0.0	0 0.0	
これまで就労したことがない		0 0.0	0 0.0	0 0.0	0 0.0	0 0.0	0 0.0	
無回答		0 0.0	0 0.0	0 0.0	0 0.0	0 0.0	0 0.0	

(父親)

父親のパートタイムへの転換希望は、「フルタイムの就労を続けることを希望」が最も多く89.0%、無回答を除くと、次いで「パートタイム等への転換希望があり、実現できる見込みがある」が0.8%となっている。

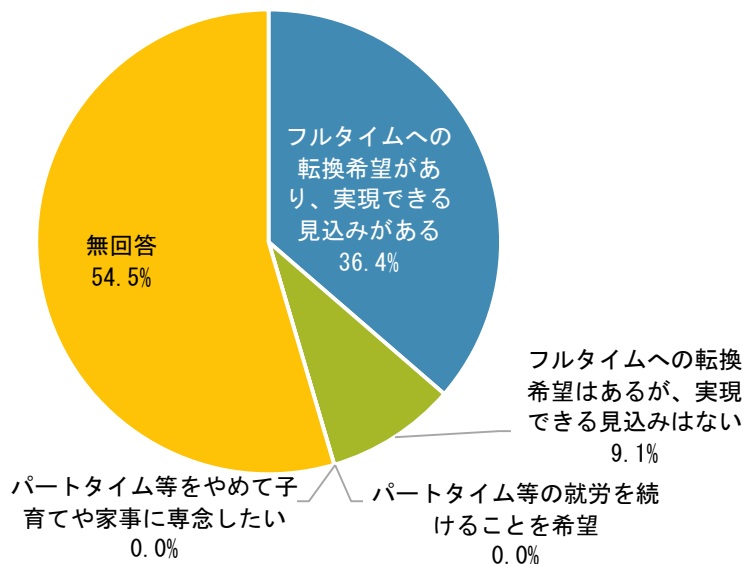
図表 20 父親／パートタイムへの転換希望 (SA, N=1, 224)



	合計	問10-2 父親／パートタイムへの転換希望					
		パートタイム等への転換希望があり、実現できる見込みがある	パートタイム等への転換希望はあるが、実現できる見込みはない	フルタイムの就労を続けることを希望	フルタイムをやめて子育てや家事に専念したい	無回答	
全体	1, 224 100.0	10 0.8	5 0.4	1, 089 89.0	3 0.2	117 9.6	
居住地	北見自治区	1, 105 100.0	10 0.9	5 0.5	985 89.1	3 0.3	102 9.2
	端野自治区	37 100.0	0 0.0	0 0.0	31 83.8	0 0.0	6 16.2
	常呂自治区	31 100.0	0 0.0	0 0.0	31 100.0	0 0.0	0 0.0
	留辺蘂自治区	35 100.0	0 0.0	0 0.0	30 85.7	0 0.0	5 14.3
	無回答	16 100.0	0 0.0	0 0.0	12 75.0	0 0.0	4 25.0
	母親／就労状況	就労している（フルタイム）	285 100.0	2 0.7	0 0.0	275 96.5	1 0.4
就労している（パートタイム・アルバイト・短時間勤務等）	456 100.0	2 0.4	3 0.7	423 92.8	1 0.2	27 5.9	
フルタイムで勤めているが、産休・育休・介護休業中	65 100.0	0 0.0	0 0.0	63 96.9	0 0.0	2 3.1	
パートタイム・アルバイトで勤めているが、産休・育休・介護休業中	25 100.0	3 12.0	0 0.0	20 80.0	0 0.0	2 8.0	
以前は就労していたが、現在は就労していない	356 100.0	3 0.8	1 0.3	277 77.8	0 0.0	75 21.1	
これまで就労したことがない	20 100.0	0 0.0	0 0.0	17 85.0	0 0.0	3 15.0	
無回答	17 100.0	0 0.0	1 5.9	14 82.4	1 5.9	1 5.9	

父親のパートタイムへの転換希望は、回答件数が5件と少ないため件数でみていくと、無回答を除くと、「フルタイムへの転換希望があり、実現できる見込みがある」が最も多く4件、次いで「フルタイムへの転換希望はあるが、実現できる見込みはない」が1件となっている。

図表 21 父親／フルタイムへの転換希望 (SA, N=11)



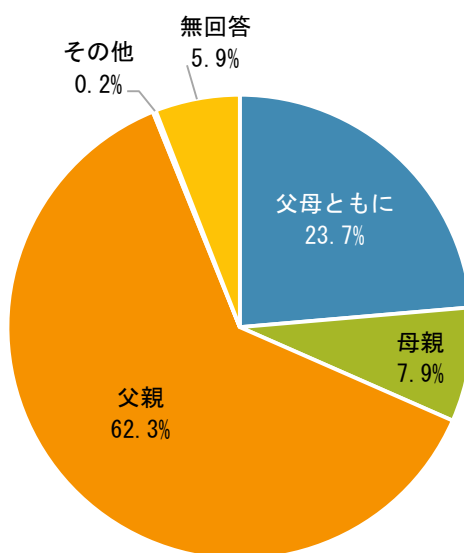
	合計	問10-2 父親／フルタイムへの転換希望					
		フルタイムへの転換希望があり、実現できる見込みがある	フルタイムへの転換希望はあるが、実現できる見込みはない	パートタイム等の就労を続けることを希望	パートタイム等をやめて子育てや家事に専念したい	無回答	
全体	11 100.0	4 36.4	1 9.1	0 0.0	0 0.0	6 54.5	
居住地区	北見自治区	4 100.0	4 36.4	1 9.1	0 0.0	0 0.0	6 54.5
	端野自治区	0 0.0	0 0.0	0 0.0	0 0.0	0 0.0	0 0.0
	常呂自治区	0 0.0	0 0.0	0 0.0	0 0.0	0 0.0	0 0.0
	留辺蘂自治区	0 0.0	0 0.0	0 0.0	0 0.0	0 0.0	0 0.0
	無回答	0 0.0	0 0.0	0 0.0	0 0.0	0 0.0	0 0.0
	母親／就労状況	3 100.0	2 66.7	0 0.0	0 0.0	0 0.0	1 33.3
就労している（フルタイム）	4 100.0	1 25.0	0 0.0	0 0.0	0 0.0	3 75.0	
就労している（パートタイム・アルバイト・短時間勤務等）	0 0.0	0 0.0	0 0.0	0 0.0	0 0.0	0 0.0	
フルタイムで勤めているが、産休・育休・介護休業中	0 0.0	0 0.0	0 0.0	0 0.0	0 0.0	0 0.0	
パートタイム・アルバイトで勤めているが、産休・育休・介護休業中	0 0.0	0 0.0	0 0.0	0 0.0	0 0.0	0 0.0	
以前は就労していたが、現在は就労していない	2 100.0	1 50.0	0 0.0	0 0.0	0 0.0	1 50.0	
これまで就労したことがない	0 0.0	0 0.0	0 0.0	0 0.0	0 0.0	0 0.0	
無回答	2 100.0	0 0.0	1 50.0	0 0.0	0 0.0	1 50.0	

問10-3 母親と父親、どちらの収入が主に家計を支えていますか？（○は1つ）

主に家計を支えている人は、「父親」が最も多く62.3%、次いで「父母ともに」が23.7%となっている。

その他としては、「現在は父親だが育休明けは父母」等があげられた。

図表 22 主に家計を支えている人（SA, N=1,374）

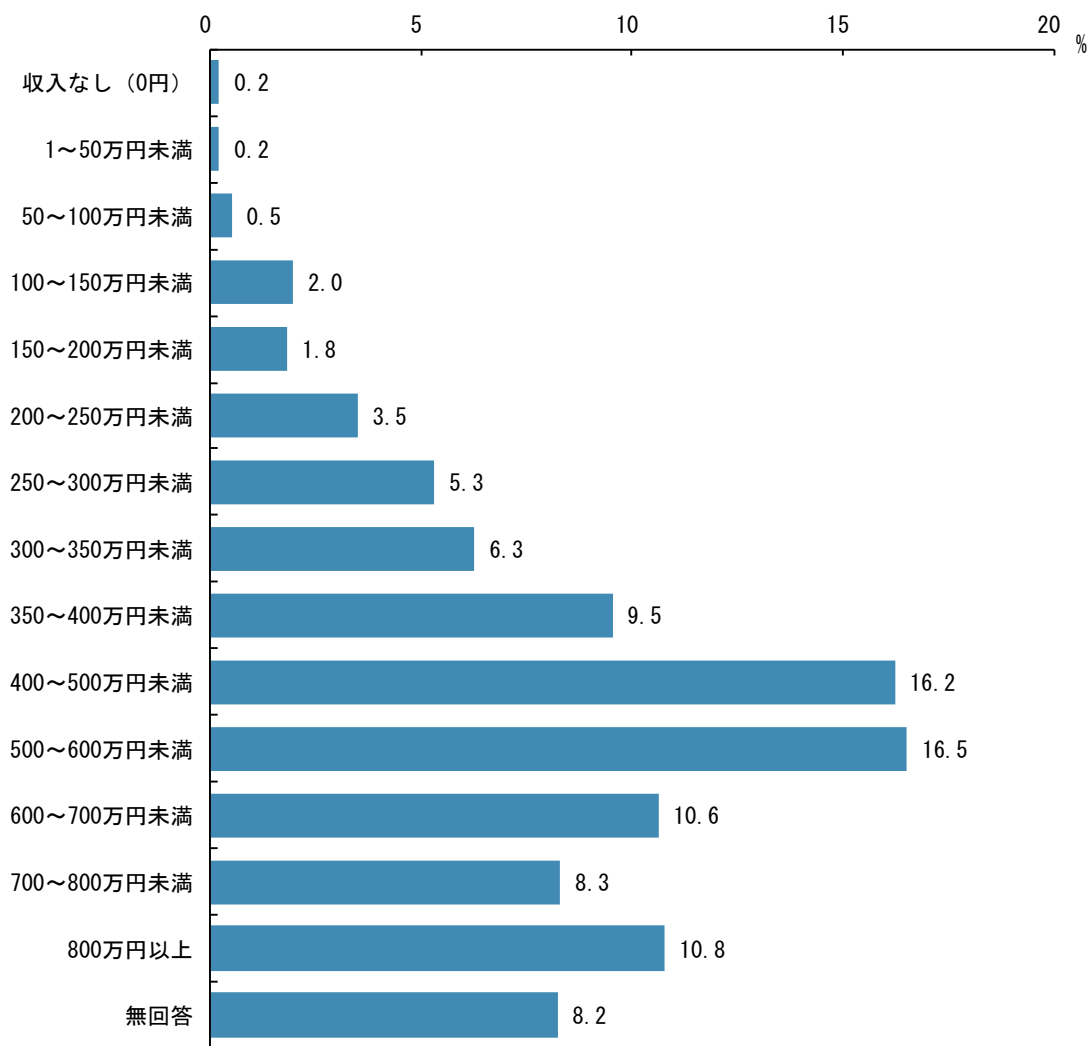


		合計	問10-3 主に家計を支えている人				
			父母ともに	母親	父親	その他	無回答
全体		1,374	325	109	856	3	81
		100.0	23.7	7.9	62.3	0.2	5.9
居住自治区	北見自治区	1,244	293	104	774	2	71
		100.0	23.6	8.4	62.2	0.2	5.7
	端野自治区	39	13	0	21	0	5
		100.0	33.3	0.0	53.8	0.0	12.8
	常呂自治区	35	5	0	28	0	2
		100.0	14.3	0.0	80.0	0.0	5.7
留辺蘂自治区	留辺蘂自治区	40	10	5	22	1	2
		100.0	25.0	12.5	55.0	2.5	5.0
	無回答	16	4	0	11	0	1
	100.0	25.0	0.0	68.8	0.0	6.3	
母親／就労状況	就労している（フルタイム）	348	199	68	77	1	3
		100.0	57.2	19.5	22.1	0.3	0.9
	就労している（パートタイム・アルバイト・短時間勤務等）	496	85	34	374	1	2
		100.0	17.1	6.9	75.4	0.2	0.4
	フルタイムで勤めているが、産休・育休・介護休業中	70	34	4	27	1	4
		100.0	48.6	5.7	38.6	1.4	5.7
	パートタイム・アルバイトで勤めているが、産休・育休・介護休業中	25	3	0	22	0	0
		100.0	12.0	0.0	88.0	0.0	0.0
以前は就労していたが、現在は就労していない	395	3	3	319	0	70	
	100.0	0.8	0.8	80.8	0.0	17.7	
これまで就労したことがない	20	0	0	19	0	1	
	100.0	0.0	0.0	95.0	0.0	5.0	
無回答	20	1	0	18	0	1	
	100.0	5.0	0.0	90.0	0.0	5.0	

問 10-4 お子さんと生計を共にしている世帯全員の方の、おおよその年間収入（税金を支払う前の金額）はいくらですか？（○は1つ）

世帯全員の年間収入は、「500～600万円未満」が最も多く16.5%、次いで「400～500万円未満」が多く16.2%となっている。

図表 23 世帯全員の年間収入（SA, N=1,374）



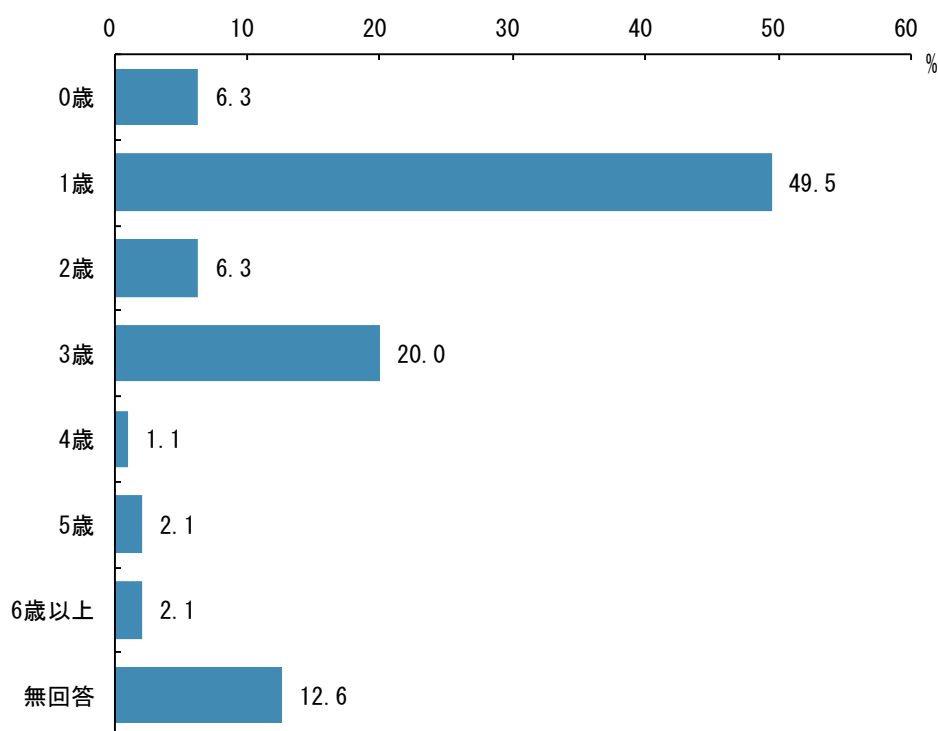
		合計	問10-4 世帯全員の年間収入						250～300万円未満
			収入なし(0円)	1～50万円未満	50～100万円未満	100～150万円未満	150～200万円未満	200～250万円未満	
全体		1,374	3	3	7	27	25	48	73
		100.0	0.2	0.2	0.5	2.0	1.8	3.5	5.3
居住自治区	北見自治区	1,244	2	1	6	26	23	44	68
		100.0	0.2	0.1	0.5	2.1	1.8	3.5	5.5
	端野自治区	39	0	0	0	0	1	2	0
		100.0	0.0	0.0	0.0	0.0	2.6	5.1	0.0
	常呂自治区	35	1	0	0	0	1	0	2
		100.0	2.9	0.0	0.0	0.0	2.9	0.0	5.7
母親／就労状況	就労している（フルタイム）	348	0	1	2	13	8	15	16
		100.0	0.0	0.3	0.6	3.7	2.3	4.3	4.6
	就労している（パートタイム・アルバイト・短時間勤務等）	496	1	2	5	11	10	12	24
		100.0	0.2	0.4	1.0	2.2	2.0	2.4	4.8
	フルタイムで勤めているが、産休・育休・介護休業中	70	0	0	0	0	0	2	3
		100.0	0.0	0.0	0.0	0.0	0.0	2.9	4.3
パートタイム・アルバイトで勤めているが、産休・育休・介護休業中	25	0	0	0	0	0	1	5	
	100.0	0.0	0.0	0.0	0.0	0.0	4.0	20.0	
以前は就労していたが、現在は就労していない	395	2	0	0	3	5	16	19	
	100.0	0.5	0.0	0.0	0.8	1.3	4.1	4.8	
これまで就労したことがない	20	0	0	0	0	0	1	3	
	100.0	0.0	0.0	0.0	0.0	0.0	5.0	15.0	
無回答	20	0	0	0	0	2	1	3	
	100.0	0.0	0.0	0.0	0.0	10.0	5.0	15.0	
		300～350万円未満	350～400万円未満	400～500万円未満	500～600万円未満	600～700万円未満	700～800万円未満	800万円以上	無回答
全体		86	131	223	227	146	114	148	113
		6.3	9.5	16.2	16.5	10.6	8.3	10.8	8.2
居住自治区	北見自治区	81	123	201	212	134	102	124	97
		6.5	9.9	16.2	17.0	10.8	8.2	10.0	7.8
	端野自治区	1	4	5	7	3	2	8	6
		2.6	10.3	12.8	17.9	7.7	5.1	20.5	15.4
	常呂自治区	2	0	4	4	4	6	7	4
		5.7	0.0	11.4	11.4	11.4	17.1	20.0	11.4
留辺蘂自治区	2	3	9	4	4	2	5	2	
	5.0	7.5	22.5	10.0	10.0	5.0	12.5	5.0	
無回答	0	1	4	0	1	2	4	4	
	0.0	6.3	25.0	0.0	6.3	12.5	25.0	25.0	
母親／就労状況	就労している（フルタイム）	13	15	37	50	42	52	76	8
		3.7	4.3	10.6	14.4	12.1	14.9	21.8	2.3
	就労している（パートタイム・アルバイト・短時間勤務等）	38	63	98	102	54	34	27	15
		7.7	12.7	19.8	20.6	10.9	6.9	5.4	3.0
	フルタイムで勤めているが、産休・育休・介護休業中	3	3	8	13	11	7	15	5
		4.3	4.3	11.4	18.6	15.7	10.0	21.4	7.1
	パートタイム・アルバイトで勤めているが、産休・育休・介護休業中	0	6	4	4	1	1	2	1
		0.0	24.0	16.0	16.0	4.0	4.0	8.0	4.0
以前は就労していたが、現在は就労していない	29	41	70	53	32	18	26	81	
	7.3	10.4	17.7	13.4	8.1	4.6	6.6	20.5	
これまで就労したことがない	3	0	3	2	5	1	0	2	
	15.0	0.0	15.0	10.0	25.0	5.0	0.0	10.0	
無回答	0	3	3	3	1	1	2	1	
	0.0	15.0	15.0	15.0	5.0	5.0	10.0	5.0	

問10-5 問10で「3」「4」と回答した方（現在休業中の方）にお聞きします。いつからの職場復帰を希望しますか？

（母親）

母親の職場復帰を希望する子どもの年齢は、「1歳」が最も多く49.5%、次いで「3歳」が20.0%となっている。

図表 24 母親／職場復帰を希望する子どもの年齢（歳）（SA, N=95）



	合計	問10-5 母親／職場復帰を希望する子どもの年齢（歳）								
		0歳	1歳	2歳	3歳	4歳	5歳	6歳以上	無回答	
全体	95	6	47	6	19	1	2	2	12	
	100.0	6.3	49.5	6.3	20.0	1.1	2.1	2.1	12.6	
居住自治区	北見自治区	80	5	43	4	16	1	1	9	
		100.0	6.3	53.8	5.0	20.0	1.3	1.3	11.3	
	端野自治区	3	1	0	1	1	0	0	0	
		100.0	33.3	0.0	33.3	33.3	0.0	0.0	0.0	
	常呂自治区	6	0	0	1	2	0	1	1	
		100.0	0.0	0.0	16.7	33.3	0.0	16.7	16.7	
留辺蘂自治区	4	0	2	0	0	0	0	2		
	100.0	0.0	50.0	0.0	0.0	0.0	0.0	50.0		
無回答	2	0	2	0	0	0	0	0		
	100.0	0.0	100.0	0.0	0.0	0.0	0.0	0.0		
母親／就労状況	就労している（フルタイム）	0	0	0	0	0	0	0	0	
		0.0	0.0	0.0	0.0	0.0	0.0	0.0	0.0	
	就労している（パートタイム・アルバイト・短時間勤務等）	0	0	0	0	0	0	0	0	
		0.0	0.0	0.0	0.0	0.0	0.0	0.0	0.0	
	フルタイムで勤めているが、産休・育休・介護休業中	70	5	35	6	13	0	2	8	
		100.0	7.1	50.0	8.6	18.6	0.0	2.9	11.4	
	パートタイム・アルバイトで勤めているが、産休・育休・介護休業中	25	1	12	0	6	1	0	4	
		100.0	4.0	48.0	0.0	24.0	4.0	0.0	16.0	
以前は就労していたが、現在は就労していない	0	0	0	0	0	0	0	0		
	0.0	0.0	0.0	0.0	0.0	0.0	0.0	0.0		
これまで就労したことがない	0	0	0	0	0	0	0	0		
	0.0	0.0	0.0	0.0	0.0	0.0	0.0	0.0		
無回答	0	0	0	0	0	0	0	0		
	0.0	0.0	0.0	0.0	0.0	0.0	0.0	0.0		

(父親)

父親の職場復帰を希望する子どもの年齢は、回答数が3件と少ないため件数でみていくと、「1歳」が1件、「2歳」が2件となっている。

なお、月齢については、「1歳9ヶ月」、「2歳」、「2歳2ヶ月」となっている。

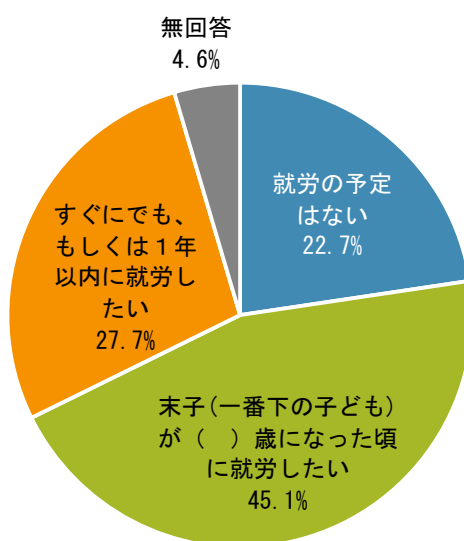
		合計	問10-5 父親／職場復帰を希望する子どもの年齢（歳）			
			0歳	1歳	2歳	無回答
全体		3	0	1	2	0
		100.0	0.0	33.3	66.7	0.0
居住 自治 区	北見自治区	2	0	1	1	0
		100.0	0.0	50.0	50.0	0.0
	端野自治区	1	0	0	1	0
		100.0	0.0	0.0	100.0	0.0
	常呂自治区	0	0	0	0	0
		0.0	0.0	0.0	0.0	0.0
母 親 ／ 就 労 状 況	留辺蘂自治区	0	0	0	0	0
		0.0	0.0	0.0	0.0	0.0
	無回答	0	0	0	0	0
		0.0	0.0	0.0	0.0	0.0
	就労している（フルタイム）	1	0	0	1	0
		100.0	0.0	0.0	100.0	0.0
就労している（パートタイム・アルバイト・短時間勤務等）	0	0	0	0	0	
	0.0	0.0	0.0	0.0	0.0	
フルタイムで勤めているが、産休・育休・介護休業中	1	0	0	1	0	
	100.0	0.0	0.0	100.0	0.0	
パートタイム・アルバイトで勤めているが、産休・育休・介護休業中	0	0	0	0	0	
	0.0	0.0	0.0	0.0	0.0	
以前は就労していたが、現在は就労していない	1	0	1	0	0	
	100.0	0.0	100.0	0.0	0.0	
これまで就労したことがない	0	0	0	0	0	
	0.0	0.0	0.0	0.0	0.0	
無回答	0	0	0	0	0	
	0.0	0.0	0.0	0.0	0.0	

問 10-6 問 10 において、母親・父親のいずれかで、「5」「6」と回答した方（就労していない方）にお聞きします。就労したいという希望はありますか？下記で「2」を選択した方は末子の年齢をご記入ください。（○は1つ）

（母親）

母親の就労希望は、「末子（一番下の子ども）が（ ）歳になった頃に就労したい」が最も多く45.1%、次いで「すぐにでも、もしくは1年以内に就労したい」が多く27.7%となっている。

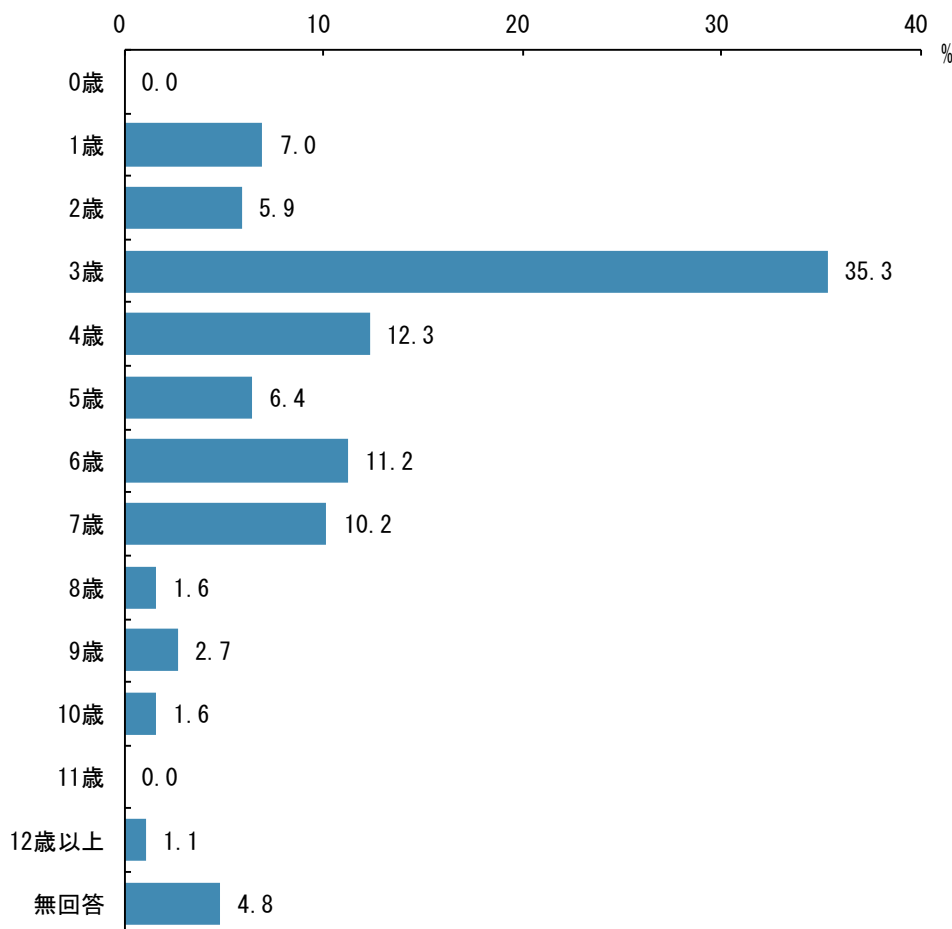
図表 25 母親／就労希望（MA, N=415）



	合計	問10-6 母親／就労希望				
		就労の予定はない	末子（一番下の子ども）が（ ）歳になった頃に就労したい	すぐにでも、もしくは1年以内に就労したい	無回答	
全体	415 100.0	94 22.7	187 45.1	115 27.7	19 4.6	
居住自治区	北見自治区	367 100.0	82 22.3	169 46.0	100 27.2	16 4.4
	端野自治区	16 100.0	2 12.5	5 31.3	8 50.0	1 6.3
	常呂自治区	14 100.0	5 35.7	7 50.0	2 14.3	0 0.0
	留辺蘂自治区	11 100.0	3 27.3	4 36.4	3 27.3	1 9.1
	無回答	7 100.0	2 28.6	2 28.6	2 28.6	1 14.3
	母親／就労状況	就労している（フルタイム）	0 0.0	0 0.0	0 0.0	0 0.0
就労している（パートタイム・アルバイト・短時間勤務等）		0 0.0	0 0.0	0 0.0	0 0.0	0 0.0
フルタイムで勤めているが、産休・育休・介護休業中		0 0.0	0 0.0	0 0.0	0 0.0	0 0.0
パートタイム・アルバイトで勤めているが、産休・育休・介護休業中		0 0.0	0 0.0	0 0.0	0 0.0	0 0.0
以前は就労していたが、現在は就労していない		395 100.0	89 22.5	180 45.6	109 27.6	17 4.3
これまで就労したことがない		20 100.0	5 25.0	7 35.0	6 30.0	2 10.0
無回答		0 0.0	0 0.0	0 0.0	0 0.0	0 0.0

就労を希望する末子の年齢は、「3歳」が最も多く35.3%、次いで「4歳」が12.3%となっている。

図表 26 母親／末子の年齢 (MA, N=187)



	合計	問10-6 母親／就労希望／2.末子の年齢														無回答
		0歳	1歳	2歳	3歳	4歳	5歳	6歳	7歳	8歳	9歳	10歳	11歳	12歳以上		
全体	187	0.0	13.1	11.1	66.3	23.1	12.1	21.1	19.1	3.1	5.1	3.1	0.0	2.1	4.8	
北見自治区	169	0.0	7.0	5.9	35.3	12.3	6.4	11.2	10.2	1.6	2.7	1.6	0.0	1.1	4.8	
端野自治区	100.0	0.0	6.5	4.7	34.9	13.0	5.9	11.2	11.2	1.8	3.0	1.8	0.0	1.2	4.7	
常呂自治区	5	0.0	1.0	0.0	60.0	3.0	0.0	0.0	0.0	0.0	0.0	0.0	0.0	0.0	1.0	
留辺蘂自治区	100.0	0.0	14.3	14.3	42.9	14.3	0.0	14.3	0.0	0.0	0.0	0.0	0.0	0.0	0.0	
無回答	4	0.0	0.0	0.0	25.0	25.0	0.0	25.0	25.0	0.0	0.0	0.0	0.0	0.0	0.0	
就労している (フルタイム)	0	0.0	0.0	0.0	0.0	0.0	0.0	0.0	0.0	0.0	0.0	0.0	0.0	0.0	0.0	
就労している (パートタイム・アルバイト・短時間勤務等)	0	0.0	0.0	0.0	0.0	0.0	0.0	0.0	0.0	0.0	0.0	0.0	0.0	0.0	0.0	
フルタイムで勤めているが、産休・育休・介護休業中	0	0.0	0.0	0.0	0.0	0.0	0.0	0.0	0.0	0.0	0.0	0.0	0.0	0.0	0.0	
パートタイム・アルバイトで勤めているが、産休・育休・介護休業中	0	0.0	0.0	0.0	0.0	0.0	0.0	0.0	0.0	0.0	0.0	0.0	0.0	0.0	0.0	
以前は就労していたが、現在は就労していない	180	0.0	13.1	11.1	65.5	23.1	10.1	19.1	17.1	3.1	5.1	3.1	0.0	2.1	9.1	
これまで就労したことがない	100.0	0.0	7.2	6.1	36.1	12.8	5.6	10.6	9.4	1.7	2.8	1.7	0.0	1.1	5.0	
無回答	7	0.0	0.0	0.0	11.1	0.0	2.1	2.1	2.1	0.0	0.0	0.0	0.0	0.0	0.0	
無回答	100.0	0.0	0.0	0.0	14.3	0.0	28.6	28.6	28.6	0.0	0.0	0.0	0.0	0.0	0.0	
無回答	0	0.0	0.0	0.0	0.0	0.0	0.0	0.0	0.0	0.0	0.0	0.0	0.0	0.0	0.0	
無回答	0	0.0	0.0	0.0	0.0	0.0	0.0	0.0	0.0	0.0	0.0	0.0	0.0	0.0	0.0	

(父親)

父親の就労希望は、回答件数が7件と少ないため件数でみていくと、「就労の予定はない」及び「すぐにでも、もしくは1年以内に就労したい」がそれぞれ2件、「末子（一番下の子ども）が（ ）歳になった頃に就労したい」が1件となっている。

なお、末子の年齢は「6歳」であった。

図表 27 父親／就労希望 (SA, N=7)

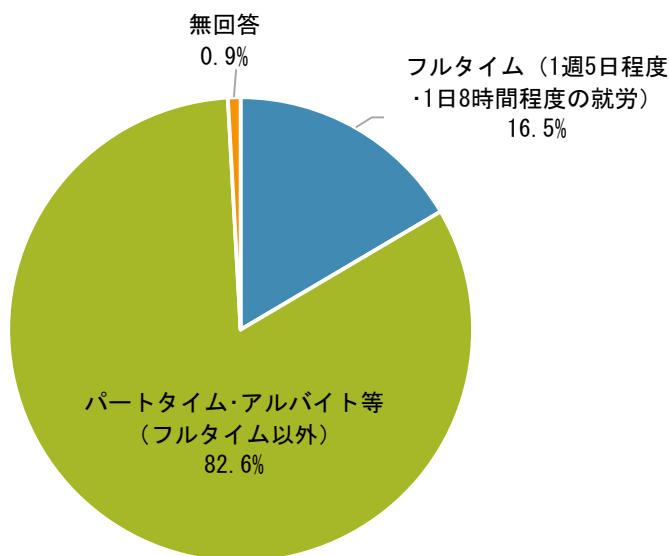
		合計	問10-6 父親／就労希望			
			就労の予定はない	末子(一番下の子ども)が()歳になった頃に就労したい	すぐにでも、もしくは1年以内に就労したい	無回答
全体		7 100.0	2 28.6	1 14.3	2 28.6	2 28.6
居住自治区	北見自治区	6 100.0	2 33.3	0 0.0	2 33.3	2 33.3
	端野自治区	0 0.0	0 0.0	0 0.0	0 0.0	0 0.0
	常呂自治区	0 0.0	0 0.0	0 0.0	0 0.0	0 0.0
	留辺蘂自治区	1 100.0	0 0.0	1 100.0	0 0.0	0 0.0
	無回答	0 0.0	0 0.0	0 0.0	0 0.0	0 0.0
	母親／就労状況	就労している(フルタイム)	5 100.0	1 20.0	1 20.0	2 40.0
就労している(パートタイム・アルバイト・短時間勤務等)		0 0.0	0 0.0	0 0.0	0 0.0	0 0.0
フルタイムで勤めているが、産休・育休・介護休業中		2 100.0	1 50.0	0 0.0	0 0.0	1 50.0
パートタイム・アルバイトで勤めているが、産休・育休・介護休業中		0 0.0	0 0.0	0 0.0	0 0.0	0 0.0
以前は就労していたが、現在は就労していない		0 0.0	0 0.0	0 0.0	0 0.0	0 0.0
これまで就労したことがない		0 0.0	0 0.0	0 0.0	0 0.0	0 0.0
無回答		0 0.0	0 0.0	0 0.0	0 0.0	0 0.0

問10-7 問10-6で「3」と回答した方（すぐにでも、もしくは1年以内に就労したい方）にお聞きします。その形態についてお答えください。（〇は1つ）

（母親）

母親の希望する就労形態は、「パートタイム・アルバイト等（フルタイム以外）」が最も多く82.6%、次いで「フルタイム（1週5日程度・1日8時間程度の就労）」が16.5%となっている。

図表 28 母親／希望する就労形態（SA, N=115）



	合計	問10-7 母親／希望する就労形態			
		フルタイム（1週5日程度・1日8時間程度の就労）	パートタイム・アルバイト等（フルタイム以外）	無回答	
全体	115 100.0	19 16.5	95 82.6	1 0.9	
居住自治区	北見自治区	100 100.0	17 17.0	82 82.0	1 1.0
	端野自治区	8 100.0	1 12.5	7 87.5	0 0.0
	常呂自治区	2 100.0	0 0.0	2 100.0	0 0.0
	留辺蘂自治区	3 100.0	1 33.3	2 66.7	0 0.0
	無回答	2 100.0	0 0.0	2 100.0	0 0.0
母親／就労状況	就労している（フルタイム）	0 0.0	0 0.0	0 0.0	0 0.0
	就労している（パートタイム・アルバイト・短時間勤務等）	0 0.0	0 0.0	0 0.0	0 0.0
	フルタイムで勤めているが、産休・育休・介護休業中	0 0.0	0 0.0	0 0.0	0 0.0
	パートタイム・アルバイトで勤めているが、産休・育休・介護休業中	0 0.0	0 0.0	0 0.0	0 0.0
	以前は就労していたが、現在は就労していない	109 100.0	18 16.5	90 82.6	1 0.9
	これまで就労したことがない	6 100.0	1 16.7	5 83.3	0 0.0
	無回答	0 0.0	0 0.0	0 0.0	0 0.0

(父親)

父親の希望する就労形態は、「フルタイム（1週5日程度・1日8時間程度の就労）」が2件のみの回答となっている。

図表 29 父親／希望する就労形態（SA, N=2）

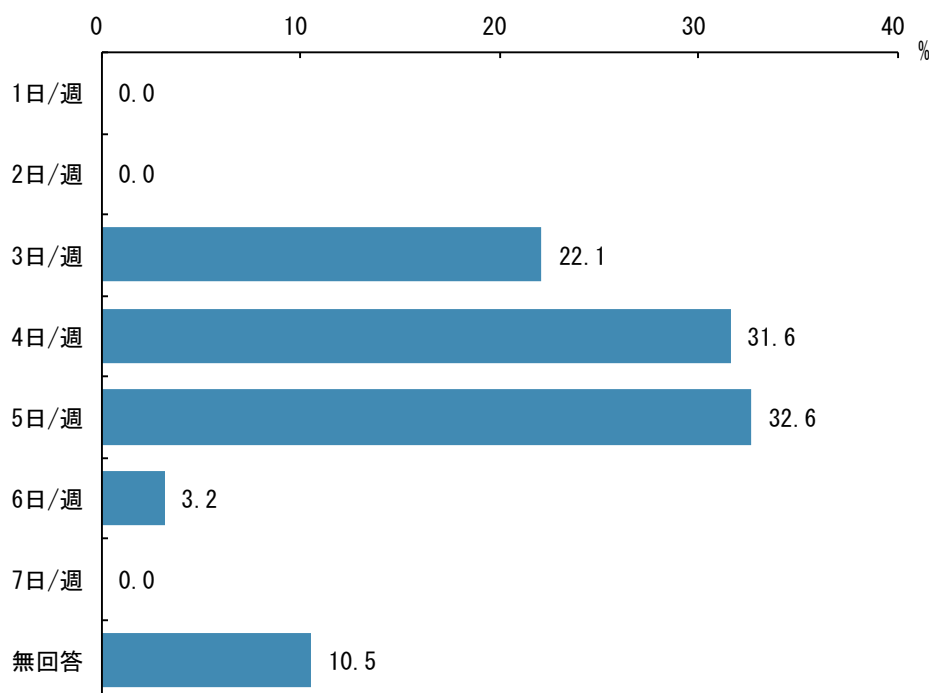
		合計	問10-7 父親／希望する就労形態		
			フルタイム（1週5日程度・1日8時間程度の就労）	パートタイム・アルバイト等（フルタイム以外）	無回答
全体		2 100.0	2 100.0	0 0.0	0 0.0
居住自治区	北見自治区	2 100.0	2 100.0	0 0.0	0 0.0
	端野自治区	0 0.0	0 0.0	0 0.0	0 0.0
	常呂自治区	0 0.0	0 0.0	0 0.0	0 0.0
	留辺蘂自治区	0 0.0	0 0.0	0 0.0	0 0.0
	無回答	0 0.0	0 0.0	0 0.0	0 0.0
	母親／就労状況	就労している（フルタイム）	2 100.0	2 100.0	0 0.0
	就労している（パートタイム・アルバイト・短時間勤務等）	0 0.0	0 0.0	0 0.0	0 0.0
	フルタイムで勤めているが、産休・育休・介護休業中	0 0.0	0 0.0	0 0.0	0 0.0
	パートタイム・アルバイトで勤めているが、産休・育休・介護休業中	0 0.0	0 0.0	0 0.0	0 0.0
	以前は就労していたが、現在は就労していない	0 0.0	0 0.0	0 0.0	0 0.0
	これまで就労したことがない	0 0.0	0 0.0	0 0.0	0 0.0
	無回答	0 0.0	0 0.0	0 0.0	0 0.0

問10-8 問10-7で「2」と回答した方（フルタイム以外で就労を希望の方）にお聞きします。希望する就労の日数・時間についてご記入ください。

（母親）

母親の就労希望日数（1週当たり）は、「5日/週」が最も多く32.6%、「4日/週」は31.6%となっている。

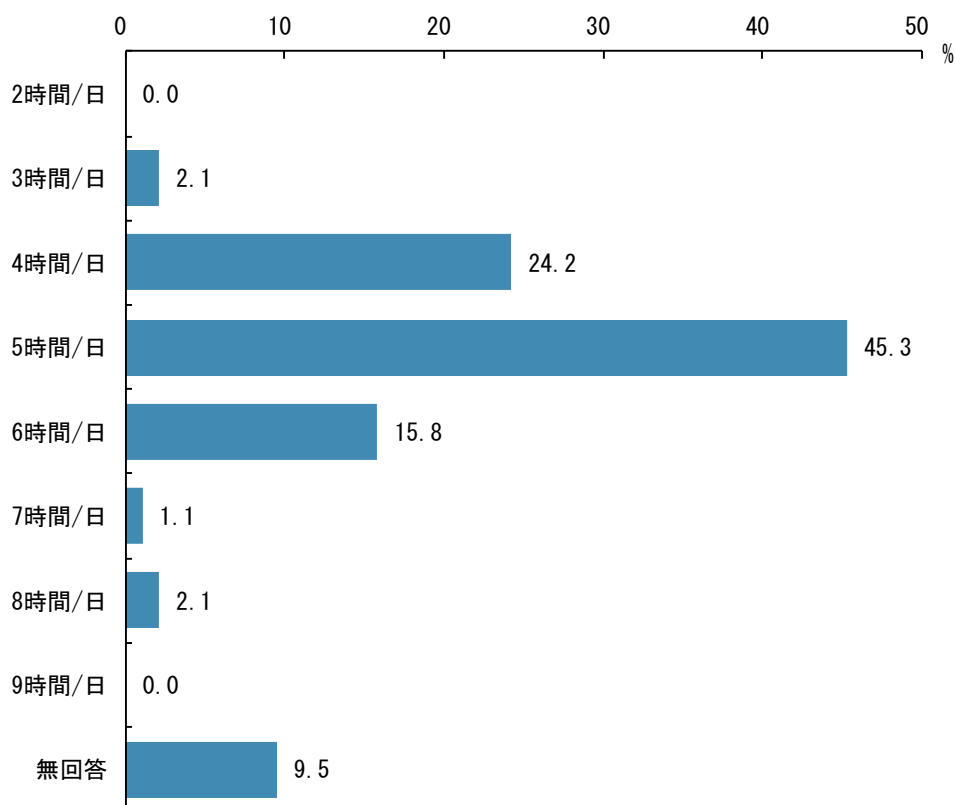
図表30 母親／就労希望日数（1週当たり）（SA, N=95）



	合計	問10-8 母親／就労希望日数（1週当たり）								
		1日/週	2日/週	3日/週	4日/週	5日/週	6日/週	7日/週	無回答	
全体	95	0	0	21	30	31	3	0	10	
	100.0	0.0	0.0	22.1	31.6	32.6	3.2	0.0	10.5	
居住自治区	北見自治区	82	0	0	19	26	27	1	0	9
		100.0	0.0	0.0	23.2	31.7	32.9	1.2	0.0	11.0
	端野自治区	7	0	0	2	1	2	1	0	1
		100.0	0.0	0.0	28.6	14.3	28.6	14.3	0.0	14.3
	常呂自治区	2	0	0	0	2	0	0	0	0
		100.0	0.0	0.0	0.0	100.0	0.0	0.0	0.0	0.0
留辺蘂自治区	2	0	0	0	0	1	1	0	0	
		100.0	0.0	0.0	0.0	50.0	50.0	0.0	0.0	
	無回答	2	0	0	0	1	1	0	0	
	100.0	0.0	0.0	0.0	50.0	50.0	0.0	0.0		
母親／就労状況	就労している（フルタイム）	0	0	0	0	0	0	0	0	
		0.0	0.0	0.0	0.0	0.0	0.0	0.0	0.0	
	就労している（パートタイム・アルバイト・短時間勤務等）	0	0	0	0	0	0	0	0	
		0.0	0.0	0.0	0.0	0.0	0.0	0.0	0.0	
	フルタイムで勤めているが、産休・育休・介護休業中	0	0	0	0	0	0	0	0	
		0.0	0.0	0.0	0.0	0.0	0.0	0.0	0.0	
	パートタイム・アルバイトで勤めているが、産休・育休・介護休業中	0	0	0	0	0	0	0	0	
		0.0	0.0	0.0	0.0	0.0	0.0	0.0	0.0	
	以前は就労していたが、現在は就労していない	90	0	0	20	28	30	3	0	9
	100.0	0.0	0.0	22.2	31.1	33.3	3.3	0.0	10.0	
これまで就労したことがない	5	0	0	1	2	1	0	0	1	
	100.0	0.0	0.0	20.0	40.0	20.0	0.0	0.0	20.0	
無回答	0	0	0	0	0	0	0	0	0	
	0.0	0.0	0.0	0.0	0.0	0.0	0.0	0.0	0.0	

母親の就労希望時間数（1日当たり）は、「5時間/日」が最も多く45.3%、「4時間/日」は24.2%となっている。

図表 31 母親／就労希望時間数（1日当たり）（SA, N=95）



	合計	問10-8 母親／就労希望時間数（1日当たり）									
		2時間/日	3時間/日	4時間/日	5時間/日	6時間/日	7時間/日	8時間/日	9時間/日	無回答	
全体	95	0.0	2.1	24.2	45.3	15.8	1.1	2.1	0.0	9.5	
居住自治区	北見自治区	82	0.0	2.4	19.3	38.3	13.0	1.2	1.2	0.0	8.8
	端野自治区	7	0.0	0.0	3.3	42.9	0.0	0.0	0.0	0.0	14.3
	常呂自治区	2	0.0	0.0	0.0	1.0	50.0	0.0	0.0	0.0	0.0
	留辺蘂自治区	2	0.0	0.0	0.0	0.0	1.0	0.0	1.0	0.0	0.0
	無回答	2	0.0	0.0	1.0	50.0	0.0	0.0	0.0	0.0	0.0
	母親／就労状況	90	0.0	2.2	22.2	42.2	14.4	1.1	1.1	0.0	8.9
就労している（フルタイム）	0	0.0	0.0	0.0	0.0	0.0	0.0	0.0	0.0	0.0	
就労している（パートタイム・アルバイト・短時間勤務等）	0	0.0	0.0	0.0	0.0	0.0	0.0	0.0	0.0	0.0	
フルタイムで勤めているが、産休・育休・介護休業中	0	0.0	0.0	0.0	0.0	0.0	0.0	0.0	0.0	0.0	
パートタイム・アルバイトで勤めているが、産休・育休・介護休業中	0	0.0	0.0	0.0	0.0	0.0	0.0	0.0	0.0	0.0	
以前は就労していたが、現在は就労していない	90	0.0	2.2	24.4	46.7	15.6	1.1	1.1	0.0	8.9	
これまで就労したことがない	5	0.0	0.0	1.0	1.0	1.0	0.0	1.0	0.0	1.0	
無回答	0	0.0	0.0	0.0	0.0	0.0	0.0	0.0	0.0	0.0	