

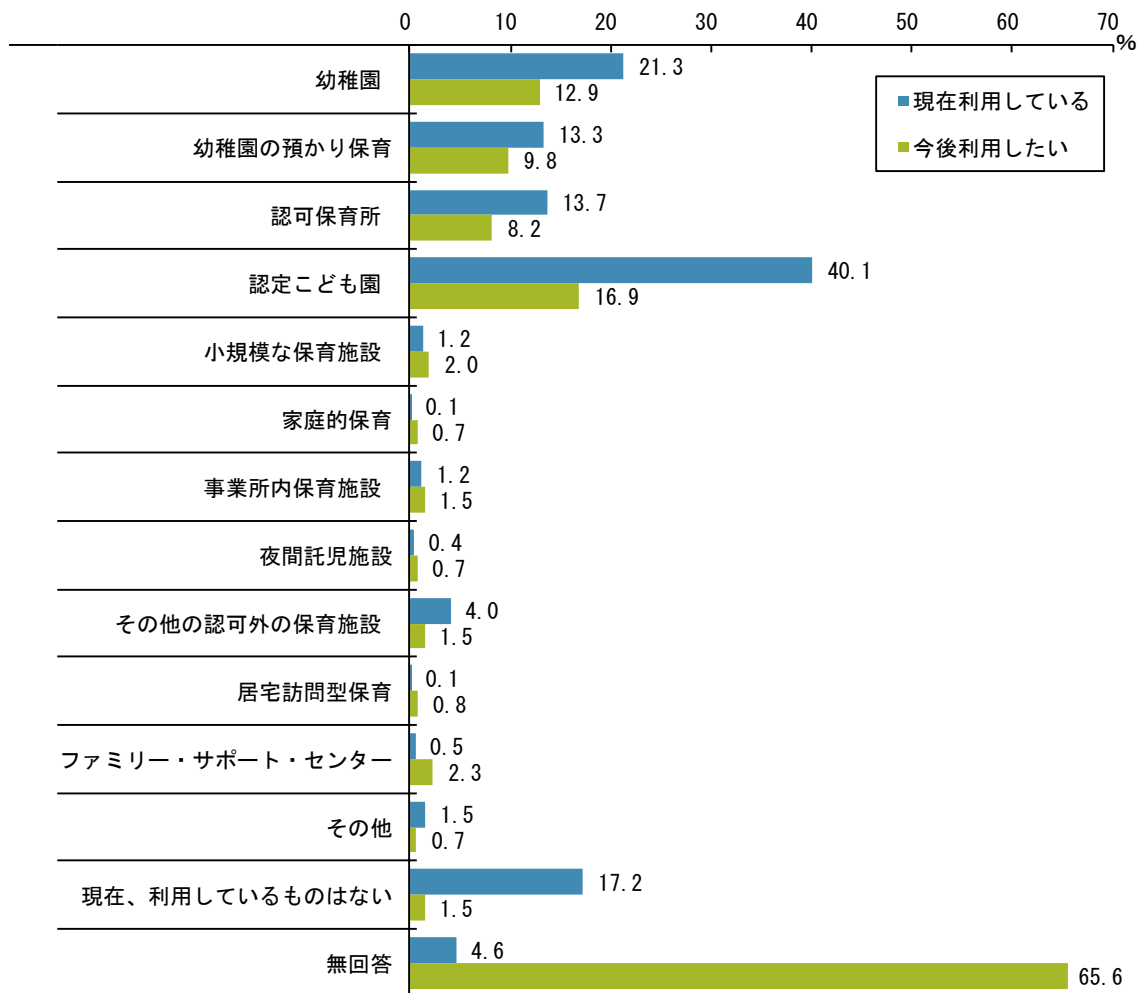
(4) 平日の定期的な教育・保育事業の利用状況

問 11 お子さんが、年間を通じて日常的に利用している教育・保育事業に○を付けてください。利用しているものがない方は「13」に○を付けてください。また、現在、「利用している」、「利用していない」に関わらず、今後、日常的に利用したいと考えるものについてもお答えください。(○はいくつでも)

平日に定期的に利用している教育・保育事業は、「認定こども園」が40.1%、「幼稚園」が21.3%となっている。その他としては、「幼稚園のプレに週2回」、「託児所」、「支援センター」等があげられた。

今後利用を希望する教育・保育事業は、無回答を除くと「認定こども園」が最も多く 16.9%、次いで「幼稚園」が多く 12.9%となっている。その他としては、「病児保育」、「保育園の預かり保育」等があげられた。

図表 32 教育・保育事業の利用状況と利用希望 (MA, N=1,374)



	合計	問11 現在／日常的に利用している教育・保育事業							
		幼稚園	幼稚園の 預かり保 育	認可保育 所	認定こど も園	小規模な 保育施設	家庭的保 育	事業所内 保育施設	
全体	1,374 100.0	293 21.3	183 13.3	188 13.7	551 40.1	17 1.2	1 0.1	16 1.2	
居住自治区	北見自治区	1244 100.0	281 22.6	176 14.1	141 11.3	523 42.0	14 1.1	1 0.1	16 1.3
	端野自治区	39 100.0	5 12.8	3 7.7	10 25.6	9 23.1	1 2.6	0 0.0	0 0.0
	常呂自治区	35 100.0	0 0.0	1 2.9	18 51.4	0 0.0	1 2.9	0 0.0	0 0.0
	留辺蘂自治区	40 100.0	7 17.5	3 7.5	17 42.5	13 32.5	0 0.0	0 0.0	0 0.0
	無回答	16 100.0	0 0.0	0 0.0	2 12.5	6 37.5	1 6.3	0 0.0	0 0.0
	母親／就労状況	348 100.0	36 10.3	31 8.9	92 26.4	180 51.7	4 1.1	1 0.3	8 2.3
母親／就労状況	就労している（フルタイム）	496 100.0	141 28.4	113 22.8	71 14.3	238 48.0	8 1.6	0 0.0	7 1.4
	就労している（パートタイム・アルバイト・短時間勤務等）	70 100.0	0 0.0	0 0.0	8 11.4	10 14.3	1 1.4	0 0.0	1 1.4
	フルタイムで勤めているが、産休・育休・介護休業中	25 100.0	7 28.0	4 16.0	2 8.0	8 32.0	1 4.0	0 0.0	0 0.0
	パートタイム・アルバイトで勤めているが、産休・育休・介護休業中	395 100.0	97 24.6	33 8.4	11 2.8	100 25.3	3 0.8	0 0.0	0 0.0
	以前は就労していたが、現在は就労していない	20 100.0	11 55.0	1 5.0	0 0.0	4 20.0	0 0.0	0 0.0	0 0.0
	これまで就労したことがない	20 100.0	1 5.0	1 5.0	4 20.0	11 55.0	0 0.0	0 0.0	0 0.0
	無回答	20 100.0	1 5.0	1 5.0	4 20.0	11 55.0	0 0.0	0 0.0	0 0.0
		夜間託児施設	その他の認可外の保育施設	居宅訪問型保育	ファミリー・サポート・センター	その他	現在、利用しているものはない	無回答	
全体	5 0.4	55 4.0	1 0.1	7 0.5	21 1.5	237 17.2	63 4.6		
居住自治区	北見自治区	5 0.4	46 3.7	1 0.1	5 0.4	21 1.7	209 16.8	56 4.5	
	端野自治区	0 0.0	4 10.3	0 0.0	0 0.0	0 0.0	9 23.1	1 2.6	
	常呂自治区	0 0.0	5 14.3	0 0.0	0 0.0	0 0.0	9 25.7	2 5.7	
	留辺蘂自治区	0 0.0	0 0.0	0 0.0	0 0.0	0 0.0	6 15.0	2 5.0	
	無回答	0 0.0	0 0.0	0 0.0	2 12.5	0 0.0	4 25.0	2 12.5	
	母親／就労状況	2 0.6	34 9.8	0 0.0	3 0.9	4 1.1	6 1.7	6 1.7	
母親／就労状況	就労している（フルタイム）	3 0.6	18 3.6	1 0.2	0 0.0	8 1.6	22 4.4	8 1.6	
	就労している（パートタイム・アルバイト・短時間勤務等）	0 0.0	0 0.0	0 0.0	0 0.0	1 1.4	47 67.1	3 4.3	
	フルタイムで勤めているが、産休・育休・介護休業中	0 0.0	1 4.0	0 0.0	0 0.0	1 4.0	8 32.0	1 4.0	
	パートタイム・アルバイトで勤めているが、産休・育休・介護休業中	0 0.0	2 0.5	0 0.0	4 1.0	6 1.5	147 37.2	41 10.4	
	以前は就労していたが、現在は就労していない	0 0.0	0 0.0	0 0.0	0 0.0	1 5.0	5 25.0	1 5.0	
	これまで就労したことがない	0 0.0	0 0.0	0 0.0	0 0.0	0 0.0	2 10.0	3 15.0	
	無回答	0 0.0	0 0.0	0 0.0	0 0.0	0 0.0	2 10.0	3 15.0	

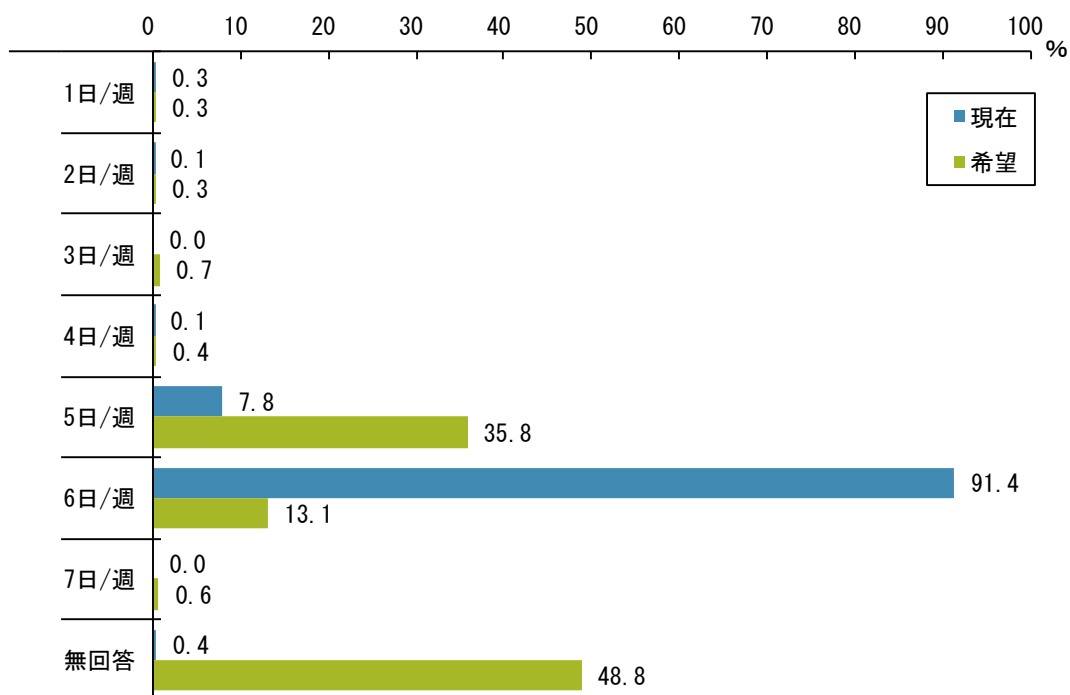
	合計	問11 今後／日常的に利用したい教育・保育事業							
		幼稚園	幼稚園の 預かり保 育	認可保育 所	認定こど も園	小規模な 保育施設	家庭的保 育	事業所内 保育施設	
全体	1,374 100.0	177 12.9	135 9.8	113 8.2	232 16.9	27 2.0	10 0.7	20 1.5	
居住自治区	北見自治区	1244 100.0	162 13.0	127 10.2	97 7.8	215 17.3	26 2.1	8 0.6	18 1.4
	端野自治区	39 100.0	3 7.7	3 7.7	3 7.7	4 10.3	0 0.0	0 0.0	1 2.6
	常呂自治区	35 100.0	4 11.4	2 5.7	4 11.4	7 20.0	1 2.9	0 0.0	0 0.0
	留辺蘂自治区	40 100.0	4 10.0	2 5.0	8 20.0	5 12.5	0 0.0	2 5.0	1 2.5
	無回答	16 100.0	4 25.0	1 6.3	1 6.3	1 6.3	0 0.0	0 0.0	0 0.0
	母親／就労状況	348 100.0	15 4.3	12 3.4	16 4.6	40 11.5	3 0.9	2 0.6	3 0.9
就労している（フルタイム）	496 100.0	26 5.2	28 5.6	20 4.0	49 9.9	5 1.0	3 0.6	3 0.6	
就労している（パートタイム・アルバイト・短時間勤務等）	70 100.0	15 21.4	17 24.3	17 24.3	27 38.6	7 10.0	1 1.4	4 5.7	
フルタイムで勤めているが、産休・育休・介護休業中	25 100.0	4 16.0	7 28.0	6 24.0	5 20.0	1 4.0	0 0.0	0 0.0	
パートタイム・アルバイトで勤めているが、産休・育休・介護休業中	395 100.0	111 28.1	68 17.2	53 13.4	107 27.1	11 2.8	4 1.0	10 2.5	
以前は就労していたが、現在は就労していない	20 100.0	3 15.0	3 15.0	1 5.0	2 10.0	0 0.0	0 0.0	0 0.0	
これまで就労したことがない	20 100.0	3 15.0	0 0.0	0 0.0	2 10.0	0 0.0	0 0.0	0 0.0	
無回答	20 100.0	3 15.0	0 0.0	0 0.0	2 10.0	0 0.0	0 0.0	0 0.0	
		夜間託児施設	その他の認可外の保育施設	居宅訪問型保育	ファミリー・サポート・センター	その他	現在、利用しているものはない	無回答	
全体	10 0.7	20 1.5	11 0.8	32 2.3	9 0.7	20 1.5	901 65.6		
居住自治区	北見自治区	9 0.7	17 1.4	10 0.8	31 2.5	9 0.7	19 1.5	815 65.5	
	端野自治区	0 0.0	0 0.0	0 0.0	0 0.0	0 0.0	0 0.0	28 71.8	
	常呂自治区	0 0.0	3 8.6	0 0.0	0 0.0	0 0.0	0 0.0	23 65.7	
	留辺蘂自治区	1 2.5	0 0.0	1 2.5	1 2.5	0 0.0	1 2.5	24 60.0	
	無回答	0 0.0	0 0.0	0 0.0	0 0.0	0 0.0	0 0.0	11 68.8	
	母親／就労状況	2 0.6	7 2.0	2 0.6	7 2.0	3 0.9	1 0.3	266 76.4	
就労している（フルタイム）	3 0.6	4 0.8	5 1.0	10 2.0	4 0.8	5 1.0	396 79.8		
就労している（パートタイム・アルバイト・短時間勤務等）	0 0.0	2 2.9	1 1.4	4 5.7	1 1.4	3 4.3	19 27.1		
フルタイムで勤めているが、産休・育休・介護休業中	1 4.0	0 0.0	1 4.0	1 4.0	0 0.0	0 0.0	11 44.0		
パートタイム・アルバイトで勤めているが、産休・育休・介護休業中	4 1.0	7 1.8	2 0.5	10 2.5	1 0.3	8 2.0	181 45.8		
以前は就労していたが、現在は就労していない	0 0.0	0 0.0	0 0.0	0 0.0	0 0.0	1 5.0	13 65.0		
これまで就労したことがない	0 0.0	0 0.0	0 0.0	0 0.0	0 0.0	2 10.0	15 75.0		
無回答	0 0.0	0 0.0	0 0.0	0 0.0	0 0.0	2 10.0	15 75.0		

問 11-1 年間を通じて日常的に教育・保育事業を利用している方にお聞きします。その教育・保育事業を、どのくらい利用していますか？ また、希望としてはどのくらい利用したいですか？ 数字でご記入ください。

1 週当たりの現在の利用日数は、「6 日/週」が最も多く 91.4%、次いで「5 日/週」が 7.8%となっている。

1 週当たりの希望する利用日数は、無回答を除くと「5 日/週」が最も多く 35.8%、次いで「6 日/週」が 13.1%となっている。

図表 33 利用日数（1 週当たり）（SA, N=1,078）



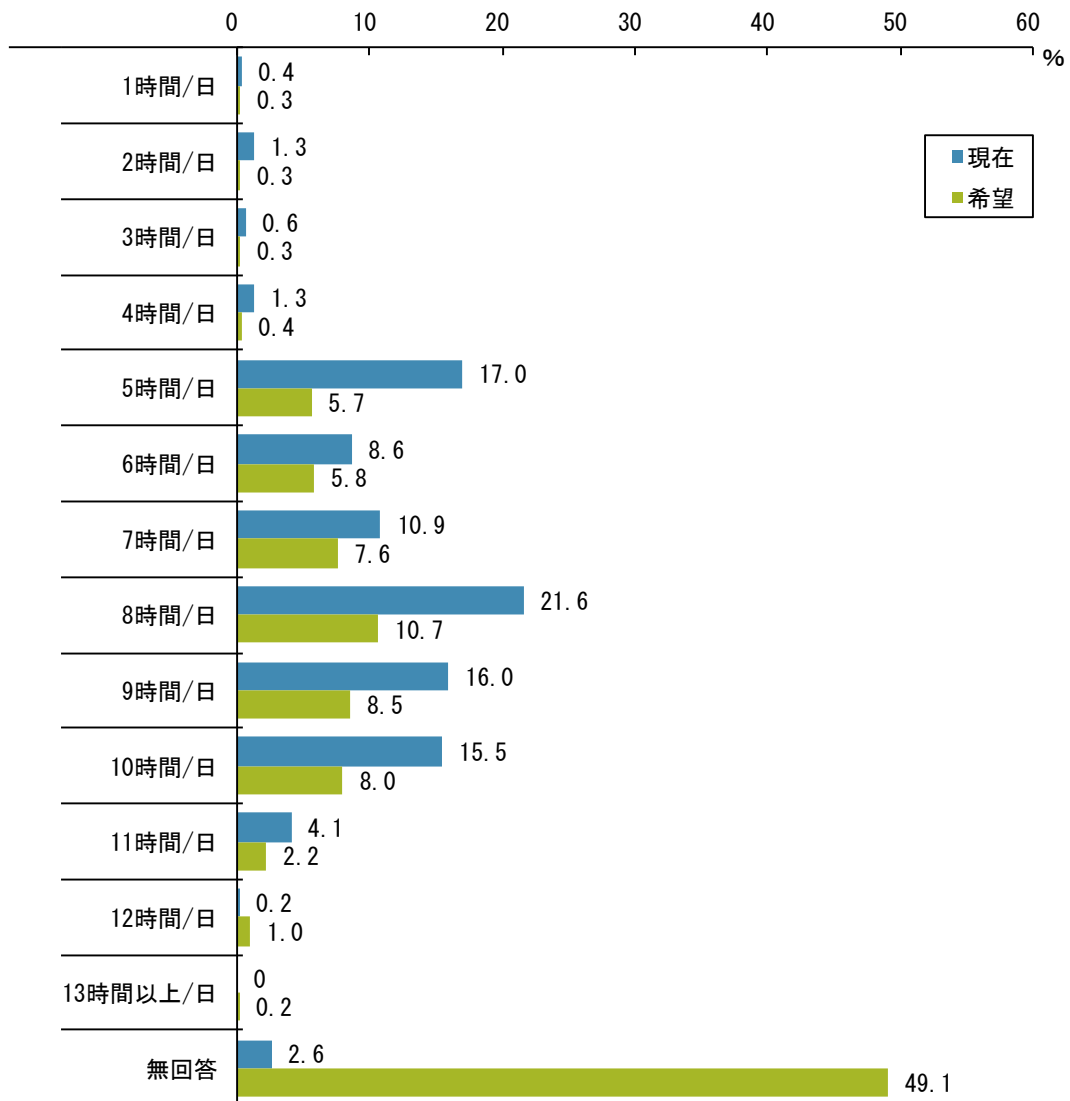
		合計	問11-1 現在／利用日数（1週当たり）							
			1日/週	2日/週	3日/週	4日/週	5日/週	6日/週	7日/週	無回答
全体		1,078	3	1	0	1	84	985	0	4
		100.0	0.3	0.1	0.0	0.1	7.8	91.4	0.0	0.4
居住 自治 区	北見自治区	982	3	1	0	1	77	896	0	4
		100.0	0.3	0.1	0.0	0.1	7.8	91.2	0.0	0.4
	端野自治区	29	0	0	0	0	2	27	0	0
		100.0	0.0	0.0	0.0	0.0	6.9	93.1	0.0	0.0
	常呂自治区	25	0	0	0	0	2	23	0	0
		100.0	0.0	0.0	0.0	0.0	8.0	92.0	0.0	0.0
留辺蘂自治区	32	0	0	0	0	3	29	0	0	
	100.0	0.0	0.0	0.0	0.0	9.4	90.6	0.0	0.0	
無回答	10	0	0	0	0	0	10	0	0	
	100.0	0.0	0.0	0.0	0.0	0.0	100.0	0.0	0.0	
母親 ／ 就 労 状 況	就労している（フルタイム）	336	0	0	0	0	19	316	0	1
		100.0	0.0	0.0	0.0	0.0	5.7	94.0	0.0	0.3
	就労している（パートタイム・アルバイト・短時間勤務等）	466	1	1	0	1	36	425	0	2
		100.0	0.2	0.2	0.0	0.2	7.7	91.2	0.0	0.4
	フルタイムで勤めているが、産休・育休・介護休業中	20	0	0	0	0	2	18	0	0
		100.0	0.0	0.0	0.0	0.0	10.0	90.0	0.0	0.0
	パートタイム・アルバイトで勤めているが、産休・育休・介護休業中	18	0	0	0	0	3	15	0	0
		100.0	0.0	0.0	0.0	0.0	16.7	83.3	0.0	0.0
	以前は就労していたが、現在は就労していない	208	2	0	0	0	22	183	0	1
	100.0	1.0	0.0	0.0	0.0	10.6	88.0	0.0	0.5	
これまで就労したことがない	15	0	0	0	0	1	14	0	0	
	100.0	0.0	0.0	0.0	0.0	6.7	93.3	0.0	0.0	
無回答	15	0	0	0	0	1	14	0	0	
	100.0	0.0	0.0	0.0	0.0	6.7	93.3	0.0	0.0	

		合計	問11-1 希望／利用日数（1週当たり）							
			1日/週	2日/週	3日/週	4日/週	5日/週	6日/週	7日/週	無回答
全体		1,078	3	3	8	4	386	141	7	526
		100.0	0.3	0.3	0.7	0.4	35.8	13.1	0.6	48.8
居住 地 区	北見自治区	982	3	1	8	3	358	127	6	476
		100.0	0.3	0.1	0.8	0.3	36.5	12.9	0.6	48.5
	端野自治区	29	0	0	0	0	9	4	0	16
		100.0	0.0	0.0	0.0	0.0	31.0	13.8	0.0	55.2
	常呂自治区	25	0	0	0	0	8	4	0	13
		100.0	0.0	0.0	0.0	0.0	32.0	16.0	0.0	52.0
留辺蘂自治区	32	0	0	0	1	10	5	1	15	
	100.0	0.0	0.0	0.0	3.1	31.3	15.6	3.1	46.9	
無回答	10	0	2	0	0	1	1	0	6	
	100.0	0.0	20.0	0.0	0.0	10.0	10.0	0.0	60.0	
母親 ／ 就 労 状 況	就労している（フルタイム）	336	0	0	0	0	98	61	4	173
		100.0	0.0	0.0	0.0	0.0	29.2	18.2	1.2	51.5
	就労している（パートタイム・アルバイト・短時間勤務等）	466	1	0	4	3	173	55	2	228
		100.0	0.2	0.0	0.9	0.6	37.1	11.8	0.4	48.9
	フルタイムで勤めているが、産休・育休・介護休業中	20	0	0	0	0	9	3	0	8
		100.0	0.0	0.0	0.0	0.0	45.0	15.0	0.0	40.0
	パートタイム・アルバイトで勤めているが、産休・育休・介護休業中	18	0	0	0	0	7	1	0	10
		100.0	0.0	0.0	0.0	0.0	38.9	5.6	0.0	55.6
	以前は就労していたが、現在は就労していない	208	2	3	4	1	92	16	0	90
	100.0	1.0	1.4	1.9	0.5	44.2	7.7	0.0	43.3	
これまで就労したことがない	15	0	0	0	0	4	2	0	9	
	100.0	0.0	0.0	0.0	0.0	26.7	13.3	0.0	60.0	
無回答	15	0	0	0	0	3	3	1	8	
	100.0	0.0	0.0	0.0	0.0	20.0	20.0	6.7	53.3	

1日当たりの現在の利用時間数は、「8時間/日」が最も多く21.6%、次いで「5時間/日」が17.0%となっている。

1日当たりの希望する利用時間数は、無回答を除くと「8時間/日」が最も多く10.7%、次いで「9時間/日」が8.5%となっている。

図表 34 利用日数（1週当たり）（SA, N=1,078）



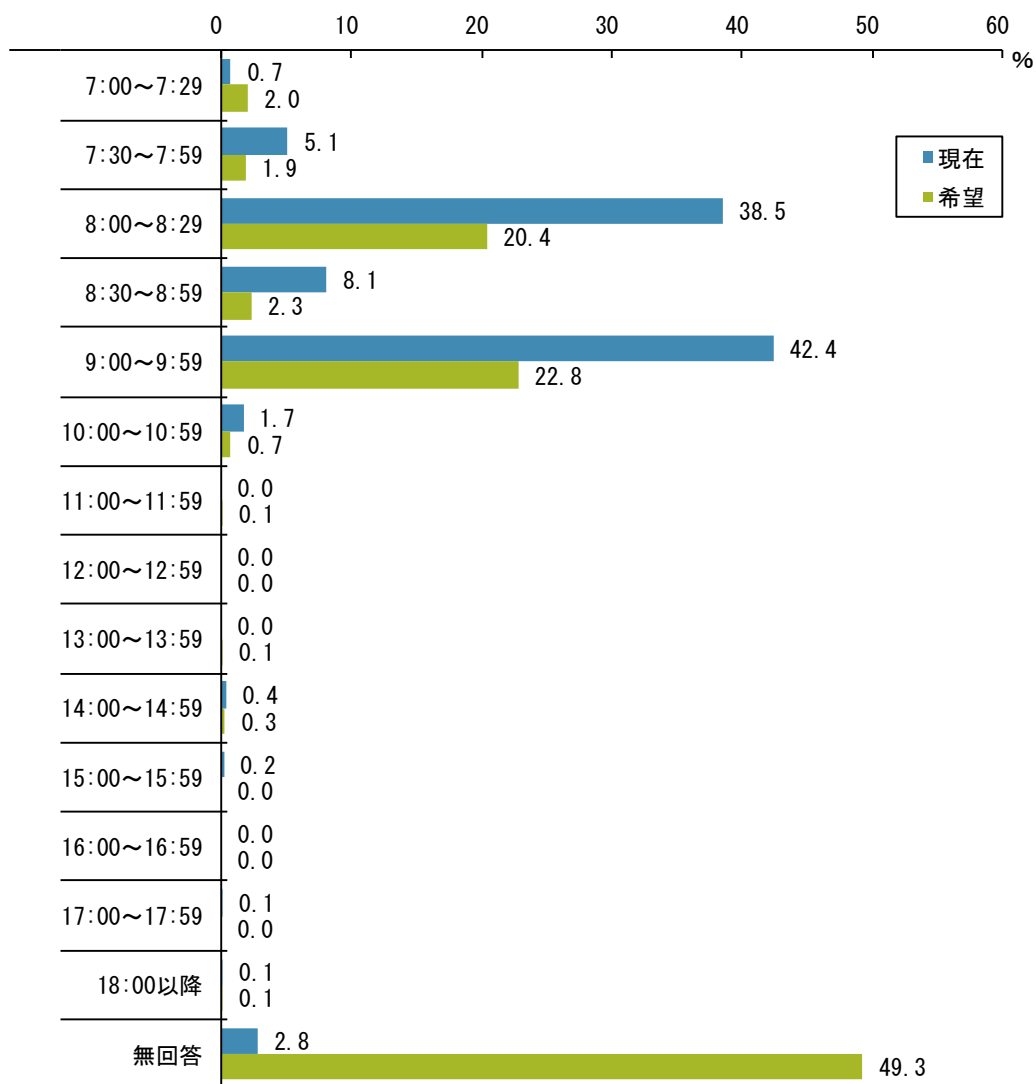
	合計	問11-1 現在/利用時間数(1日当たり)													無回答
		1時間/日	2時間/日	3時間/日	4時間/日	5時間/日	6時間/日	7時間/日	8時間/日	9時間/日	10時間/日	11時間/日	12時間/日		
全体	1,078 100.0	4 0.4	14 1.3	7 0.6	14 1.3	183 17.0	93 8.6	117 10.9	233 21.6	172 16.0	167 15.5	44 4.1	2 0.2	28 2.6	
居住地区	北見自治区	982 100.0	2 0.2	13 1.3	7 0.7	13 1.3	173 17.2	89 8.9	110 11.2	211 21.5	145 14.8	154 15.7	39 4.0	1 0.1	25 2.5
	端野自治区	29 100.0	1 3.4	0 0.0	0 0.0	0 0.0	5 17.2	3 10.3	0 0.0	5 17.2	7 24.1	3 10.3	3 10.3	1 3.4	1 3.4
	常呂自治区	25 100.0	0 0.0	0 0.0	0 0.0	1 4.0	0 0.0	0 0.0	2 8.0	10 40.0	11 44.0	1 4.0	0 0.0	0 0.0	0 0.0
	留辺蘂自治区	32 100.0	0 0.0	0 0.0	0 0.0	0 0.0	5 15.6	1 3.1	3 9.4	7 21.9	6 18.8	6 18.8	2 6.3	0 0.0	2 6.3
	無回答	10 100.0	1 10.0	1 10.0	0 0.0	0 0.0	0 0.0	0 0.0	2 20.0	0 0.0	3 30.0	3 30.0	0 0.0	0 0.0	0 0.0
	母親/就労状況	336 100.0	0 0.0	0 0.0	0 0.0	2 0.6	6 1.8	5 1.5	7 2.1	53 15.8	91 27.1	129 38.4	39 11.6	1 0.3	3 0.9
就労している(フルタイム)	466 100.0	0 0.0	3 0.6	3 0.6	5 1.1	67 14.4	42 9.0	86 18.5	148 31.8	70 15.0	28 6.0	2 0.4	0 0.0	12 2.6	
就労している(パートタイム・アルバイト・短時間勤務等)	20 100.0	0 0.0	0 0.0	0 0.0	0 0.0	0 0.0	0 0.0	3 15.0	8 40.0	2 10.0	6 25.0	1 5.0	1 5.0	0 0.0	
フルタイムで勤めているが、産休・育休・介護休業中	18 100.0	0 0.0	1 5.6	0 0.0	0 0.0	3 16.7	2 11.1	4 22.2	4 22.2	1 5.6	0 0.0	0 0.0	0 0.0	3 16.7	
パートタイム・アルバイトで勤めているが、産休・育休・介護休業中	208 100.0	3 1.4	9 4.3	4 1.9	6 2.9	104 50.0	36 17.3	14 6.7	16 7.7	5 2.4	2 1.0	0 0.0	0 0.0	9 4.3	
以前は就労していたが、現在は就労していない	15 100.0	0 0.0	1 6.7	0 0.0	1 6.7	3 20.0	7 46.7	2 13.3	0 0.0	0 0.0	0 0.0	0 0.0	0 0.0	1 6.7	
これまで就労したことがない	15 100.0	0 6.7	0 0.0	0 0.0	0 0.0	0 0.0	0 0.0	1 6.7	1 6.7	4 26.7	3 20.0	2 13.3	0 0.0	0 0.0	
無回答	15 100.0	1 6.7	0 0.0	0 0.0	0 0.0	0 0.0	0 0.0	1 6.7	1 6.7	3 20.0	3 20.0	2 13.3	0 0.0	0 0.0	

	合計	問11-1 希望/利用時間数(1日当たり)													無回答	
		1時間/日	2時間/日	3時間/日	4時間/日	5時間/日	6時間/日	7時間/日	8時間/日	9時間/日	10時間/日	11時間/日	12時間/日	13時間以上/日		
全体	1,078 100.0	3 0.3	3 0.3	3 0.3	4 0.4	61 5.7	63 5.8	82 7.6	115 10.7	92 8.5	86 8.0	24 2.2	11 1.0	2 0.2	529 49.1	
居住地区	北見自治区	982 100.0	2 0.2	2 0.2	3 0.3	3 0.3	56 5.7	59 6.0	80 8.1	106 10.8	78 7.9	79 8.0	24 2.4	9 0.9	2 0.2	479 48.8
	端野自治区	29 100.0	0 0.0	0 0.0	0 0.0	3 10.3	2 6.9	1 3.4	3 10.3	1 3.4	2 6.9	0 0.0	0 0.0	0 0.0	16 55.2	
	常呂自治区	25 100.0	0 0.0	0 0.0	0 0.0	1 4.0	0 0.0	0 0.0	1 4.0	8 32.0	0 0.0	0 0.0	0 0.0	0 0.0	13 52.0	
	留辺蘂自治区	32 100.0	0 0.0	0 0.0	0 0.0	0 0.0	2 6.3	2 6.3	4 12.5	4 12.5	5 15.6	0 0.0	0 0.0	0 0.0	15 46.9	
	無回答	10 100.0	1 10.0	1 10.0	0 0.0	0 0.0	0 0.0	0 0.0	0 0.0	1 10.0	0 0.0	0 0.0	0 0.0	1 10.0	6 60.0	
	母親/就労状況	336 100.0	1 0.3	0 0.0	0 0.0	0 0.0	3 0.9	8 2.4	9 2.7	27 8.0	34 10.1	50 14.9	20 6.0	6 1.8	2 0.6	176 52.4
就労している(フルタイム)	466 100.0	0 0.0	2 0.4	0 0.0	0 0.0	23 4.9	29 6.2	40 8.6	61 13.1	49 10.5	27 5.8	3 0.6	1 0.2	0 0.0	231 49.6	
就労している(パートタイム・アルバイト・短時間勤務等)	20 100.0	0 0.0	0 0.0	0 0.0	0 0.0	0 0.0	0 0.0	2 10.0	3 15.0	3 15.0	3 15.0	0 0.0	0 0.0	0 0.0	8 40.0	
フルタイムで勤めているが、産休・育休・介護休業中	18 100.0	0 0.0	0 0.0	0 0.0	0 0.0	0 0.0	0 0.0	3 16.7	4 22.2	1 5.6	0 0.0	0 0.0	0 0.0	0 0.0	10 55.6	
パートタイム・アルバイトで勤めているが、産休・育休・介護休業中	208 100.0	2 1.0	1 0.5	3 1.4	3 1.4	35 16.8	24 11.5	27 13.0	17 8.2	5 2.4	3 1.4	0 0.0	1 0.5	0 0.0	87 41.8	
以前は就労していたが、現在は就労していない	15 100.0	0 0.0	0 0.0	0 0.0	1 6.7	0 0.0	2 13.3	1 6.7	2 13.3	0 0.0	0 0.0	0 0.0	0 0.0	0 0.0	8 60.0	
これまで就労したことがない	15 100.0	0 0.0	0 0.0	0 0.0	0 0.0	0 0.0	0 0.0	0 0.0	1 6.7	3 20.0	1 6.7	2 13.3	0 0.0	0 0.0	8 53.3	
無回答	15 100.0	0 0.0	0 0.0	0 0.0	0 0.0	0 0.0	0 0.0	0 0.0	0 0.0	3 20.0	1 6.7	2 13.3	0 0.0	0 0.0		

現在の利用開始時間は、「9:00～9:59」が最も多く42.4%、次いで「8:00～8:29」が38.5%となっている。

希望する利用開始時間は、無回答を除くと「9:00～9:59」が最も多く22.8%、次いで「8:00～8:29」が20.4%となっている。

図表 35 利用開始時間 (SA, N=1,078)





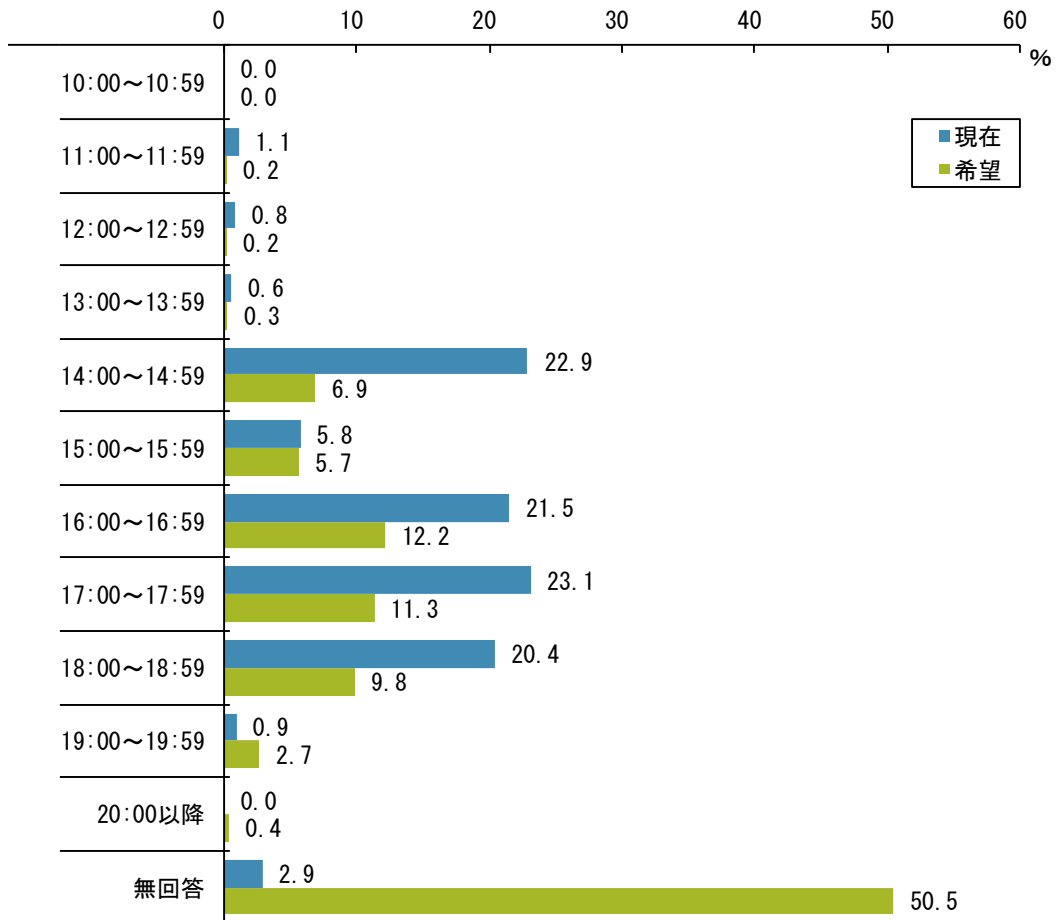
	合計	問11-1 現在／利用開始時間													無回答		
		7:00~ 7:29	7:30~ 7:59	8:00~ 8:29	8:30~ 8:59	9:00~ 9:59	10:00~ 10:59	11:00~ 11:59	12:00~ 12:59	13:00~ 13:59	14:00~ 14:59	15:00~ 15:59	16:00~ 16:59	17:00~ 17:59		18:00 以降	
全体	1,078 100.0	8 0.7	55 5.1	415 38.5	87 8.1	457 42.4	18 1.7	0 0.0	0 0.0	0 0.0	0 0.0	4 0.4	2 0.2	0 0.0	0 0.0	1 0.1	30 2.8
居住自治区	北見自治区	982 100.0	6 0.6	49 5.0	371 37.8	80 8.1	427 43.5	15 1.5	0 0.0	0 0.0	0 0.0	4 0.4	2 0.2	0 0.0	0 0.0	1 0.1	26 2.6
	端野自治区	29 100.0	1 3.4	3 10.3	8 27.6	2 6.9	13 44.8	1 3.4	0 0.0	0 0.0	0 0.0	0 0.0	0 0.0	0 0.0	0 0.0	0 0.0	1 3.4
	常呂自治区	25 100.0	0 0.0	0 0.0	17 68.0	2 8.0	6 24.0	0 0.0	0 0.0	0 0.0	0 0.0	0 0.0	0 0.0	0 0.0	0 0.0	0 0.0	0 0.0
	留辺蘂自治区	32 100.0	1 3.1	3 9.4	14 43.8	3 9.4	9 28.1	0 0.0	0 0.0	0 0.0	0 0.0	0 0.0	0 0.0	0 0.0	0 0.0	0 0.0	2 6.3
	無回答	10 100.0	0 0.0	0 0.0	5 50.0	0 0.0	2 20.0	2 20.0	0 0.0	0 0.0	0 0.0	0 0.0	0 0.0	0 0.0	0 0.0	0 0.0	1 10.0
母親／就労状況	就労している（フルタイム）	336 100.0	7 2.1	43 12.8	202 60.1	15 4.5	61 18.2	1 0.3	0 0.0	0 0.0	0 0.0	0 0.0	0 0.0	0 0.0	0 0.0	1 0.3	6 1.8
	就労している（パートタイム・アルバイト・短時間勤務等）	466 100.0	1 0.2	7 1.5	164 35.2	59 12.7	215 46.1	4 0.9	0 0.0	0 0.0	0 0.0	2 0.4	1 0.2	0 0.0	0 0.2	0 0.0	12 2.6
	フルタイムで勤めているが、産休・育休・介護休業中	20 100.0	0 0.0	2 10.0	8 40.0	2 10.0	8 40.0	0 0.0	0 0.0	0 0.0	0 0.0	0 0.0	0 0.0	0 0.0	0 0.0	0 0.0	0 0.0
	パートタイム・アルバイトで勤めているが、産休・育休・介護休業中	18 100.0	0 0.0	0 0.0	3 16.7	3 16.7	9 50.0	0 0.0	0 0.0	0 0.0	0 0.0	1 5.6	0 0.0	0 0.0	0 0.0	0 0.0	2 11.1
	以前は就労していたが、現在は就労していない	208 100.0	0 0.0	1 0.5	30 14.4	7 3.4	148 71.2	12 5.8	0 0.0	0 0.0	0 0.0	1 0.5	1 0.5	0 0.0	0 0.0	0 0.0	8 3.8
	これまで就労したことがない	15 100.0	0 0.0	0 0.0	4 26.7	0 0.0	8 53.3	1 6.7	0 0.0	0 0.0	0 0.0	0 0.0	0 0.0	0 0.0	0 0.0	0 0.0	2 13.3
	無回答	15 100.0	0 0.0	2 13.3	4 26.7	1 6.7	8 53.3	0 0.0	0 0.0	0 0.0	0 0.0	0 0.0	0 0.0	0 0.0	0 0.0	0 0.0	0 0.0

	合計	問11-1 希望／利用開始時間													無回答		
		7:00~ 7:29	7:30~ 7:59	8:00~ 8:29	8:30~ 8:59	9:00~ 9:59	10:00~ 10:59	11:00~ 11:59	12:00~ 12:59	13:00~ 13:59	14:00~ 14:59	15:00~ 15:59	16:00~ 16:59	17:00~ 17:59		18:00 以降	
全体	1,078 100.0	22 2.0	20 1.9	220 20.4	25 2.3	246 22.8	8 0.7	1 0.1	0 0.0	1 0.1	3 0.3	0 0.0	0 0.0	0 0.0	0 0.0	1 0.1	531 49.3
居住地区	北見自治区	982 100.0	18 1.8	19 1.9	202 20.6	24 2.4	226 23.0	6 0.6	1 0.1	0 0.0	1 0.1	3 0.3	0 0.0	0 0.0	0 0.0	0 0.0	481 49.0
	端野自治区	29 100.0	0 0.0	1 3.4	3 10.3	0 0.0	9 31.0	0 0.0	0 0.0	0 0.0	0 0.0	0 0.0	0 0.0	0 0.0	0 0.0	0 0.0	16 55.2
	常呂自治区	25 100.0	2 8.0	0 0.0	6 24.0	1 4.0	3 12.0	0 0.0	0 0.0	0 0.0	0 0.0	0 0.0	0 0.0	0 0.0	0 0.0	0 0.0	13 52.0
	留辺蘂自治区	32 100.0	2 6.3	0 0.0	7 21.9	0 0.0	8 25.0	0 0.0	0 0.0	0 0.0	0 0.0	0 0.0	0 0.0	0 0.0	0 0.0	0 0.0	15 46.9
	無回答	10 100.0	0 0.0	0 0.0	2 20.0	0 0.0	2 20.0	0 0.0	0 0.0	0 0.0	0 0.0	0 0.0	0 0.0	0 0.0	0 0.0	0 0.0	6 60.0
母親／就労状況	就労している（フルタイム）	336 100.0	14 4.2	14 4.2	78 23.2	4 1.2	48 14.3	0 0.0	0 0.0	0 0.0	0 0.0	0 0.0	0 0.0	0 0.0	0 0.0	0 0.3	177 52.7
	就労している（パートタイム・アルバイト・短時間勤務等）	466 100.0	5 1.1	3 0.6	109 23.4	15 3.2	100 21.5	1 0.2	1 0.2	0 0.0	0 0.0	2 0.4	0 0.0	0 0.0	0 0.0	0 0.0	230 49.4
	フルタイムで勤めているが、産休・育休・介護休業中	20 100.0	0 0.0	1 5.0	4 20.0	1 5.0	6 30.0	0 0.0	0 0.0	0 0.0	0 0.0	0 0.0	0 0.0	0 0.0	0 0.0	0 0.0	8 40.0
	パートタイム・アルバイトで勤めているが、産休・育休・介護休業中	18 100.0	0 0.0	0 0.0	2 11.1	2 5.6	5 27.8	0 0.0	0 0.0	0 0.0	0 0.0	0 0.0	0 0.0	0 0.0	0 0.0	0 0.0	10 55.6
	以前は就労していたが、現在は就労していない	208 100.0	2 1.0	1 0.5	21 10.1	4 1.9	84 40.4	6 2.9	0 0.0	0 0.0	1 0.5	1 0.5	0 0.0	0 0.0	0 0.0	0 0.0	88 42.3
	これまで就労したことがない	15 100.0	0 0.0	0 0.0	1 6.7	0 0.0	3 20.0	1 6.7	0 0.0	0 0.0	0 0.0	0 0.0	0 0.0	0 0.0	0 0.0	0 0.0	10 66.7
	無回答	15 100.0	1 6.7	1 6.7	5 33.3	0 0.0	0 0.0	0 0.0	0 0.0	0 0.0	0 0.0	0 0.0	0 0.0	0 0.0	0 0.0	0 0.0	8 53.3

現在の利用終了時間は、「17:00～17:59」が最も多く23.1%、次いで「14:00～14:59」が22.9%となっている。

希望する利用開始時間は、無回答を除くと「16:00～16:59」が最も多く12.2%、次いで「17:00～17:59」が11.3%となっている。

図表 36 利用終了時間 (SA, N=1,078)



	合計	問11-1 現在／利用終了時間											無回答	
		10:00～ 10:59	11:00～ 11:59	12:00～ 12:59	13:00～ 13:59	14:00～ 14:59	15:00～ 15:59	16:00～ 16:59	17:00～ 17:59	18:00～ 18:59	19:00～ 19:59	20:00 以降		
全体	1,078	0	12	9	6	247	62	232	249	220	10	0	31	
	100.0	0.0	1.1	0.8	0.6	22.9	5.8	21.5	23.1	20.4	0.9	0.0	2.9	
居住地	北見自治区	982	0	10	8	5	233	58	212	217	203	9	0	27
		100.0	0.0	1.0	0.8	0.5	23.7	5.9	21.6	22.1	20.7	0.9	0.0	2.7
	端野自治区	29	0	1	0	0	7	1	3	8	7	1	0	1
		100.0	0.0	3.4	0.0	0.0	24.1	3.4	10.3	27.6	24.1	3.4	0.0	3.4
	常呂自治区	25	0	0	0	1	0	1	9	12	2	0	0	0
		100.0	0.0	0.0	0.0	4.0	0.0	4.0	36.0	48.0	8.0	0.0	0.0	0.0
留辺蘂自治区	32	0	0	0	0	6	2	7	9	6	0	0	2	
	100.0	0.0	0.0	0.0	0.0	18.8	6.3	21.9	28.1	18.8	0.0	0.0	6.3	
無回答	10	0	1	1	0	1	0	1	3	2	0	0	1	
	100.0	0.0	10.0	10.0	0.0	10.0	0.0	10.0	30.0	20.0	0.0	0.0	10.0	
母親／就労状況	就労している（フルタイム）	336	0	0	0	1	12	1	27	115	165	9	0	6
		100.0	0.0	0.0	0.0	0.3	3.6	0.3	8.0	34.2	49.1	2.7	0.0	1.8
	就労している（パートタイム・アルバイト・短時間勤務等）	466	0	1	3	3	95	35	168	110	38	0	0	13
		100.0	0.0	0.2	0.6	0.6	20.4	7.5	36.1	23.6	8.2	0.0	0.0	2.8
	フルタイムで勤めているが、産休・育休・介護休業中	20	0	0	0	0	0	0	6	7	6	1	0	0
		100.0	0.0	0.0	0.0	0.0	0.0	0.0	30.0	35.0	30.0	5.0	0.0	0.0
	パートタイム・アルバイトで勤めているが、産休・育休・介護休業中	18	0	0	0	0	5	0	7	4	0	0	0	2
		100.0	0.0	0.0	0.0	0.0	27.8	0.0	38.9	22.2	0.0	0.0	0.0	11.1
以前は就労していたが、現在は就労していない	208	0	10	6	2	128	19	22	10	3	0	0	8	
	100.0	0.0	4.8	2.9	1.0	61.5	9.1	10.6	4.8	1.4	0.0	0.0	3.8	
これまで就労したことがない	15	0	1	0	0	7	5	0	0	0	0	0	2	
	100.0	0.0	6.7	0.0	0.0	46.7	33.3	0.0	0.0	0.0	0.0	0.0	13.3	
無回答	15	0	0	0	0	2	2	3	8	0	0	0	0	
	100.0	0.0	0.0	0.0	0.0	0.0	13.3	13.3	20.0	53.3	0.0	0.0	0.0	

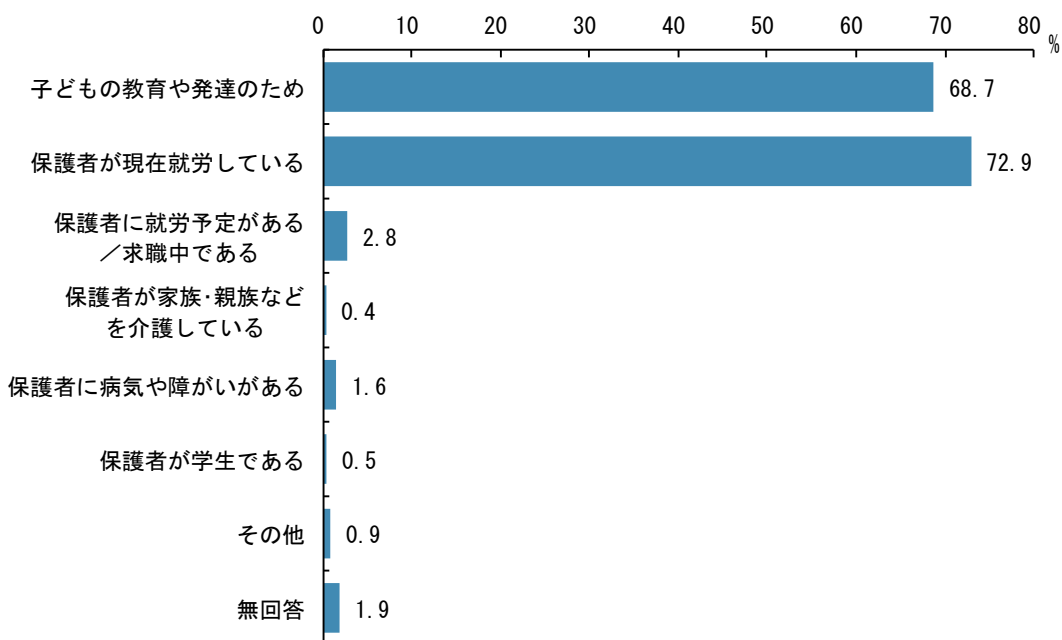
	合計	問11-1 希望／利用終了時間											無回答	
		10:00～ 10:59	11:00～ 11:59	12:00～ 12:59	13:00～ 13:59	14:00～ 14:59	15:00～ 15:59	16:00～ 16:59	17:00～ 17:59	18:00～ 18:59	19:00～ 19:59	20:00 以降		
全体	1,078	0	2	2	3	74	61	131	122	106	29	4	544	
	100.0	0.0	0.2	0.2	0.3	6.9	5.7	12.2	11.3	9.8	2.7	0.4	50.5	
居住地	北見自治区	982	0	1	1	2	69	57	124	105	99	27	4	493
		100.0	0.0	0.1	0.1	0.2	7.0	5.8	12.6	10.7	10.1	2.7	0.4	50.2
	端野自治区	29	0	0	0	0	3	2	1	3	3	1	0	16
		100.0	0.0	0.0	0.0	0.0	10.3	6.9	3.4	10.3	10.3	3.4	0.0	55.2
	常呂自治区	25	0	0	0	1	0	0	5	6	0	0	0	13
		100.0	0.0	0.0	0.0	4.0	0.0	0.0	20.0	24.0	0.0	0.0	0.0	52.0
留辺蘂自治区	32	0	0	0	0	2	2	1	7	4	1	0	15	
	100.0	0.0	0.0	0.0	0.0	6.3	6.3	3.1	21.9	12.5	3.1	0.0	46.9	
無回答	10	0	1	1	0	0	0	0	1	0	0	0	7	
	100.0	0.0	10.0	10.0	0.0	0.0	0.0	0.0	10.0	0.0	0.0	0.0	70.0	
母親／就労状況	就労している（フルタイム）	336	0	0	0	1	2	8	20	43	58	21	3	180
		100.0	0.0	0.0	0.0	0.3	0.6	2.4	6.0	12.8	17.3	6.3	0.9	53.6
	就労している（パートタイム・アルバイト・短時間勤務等）	466	0	0	1	0	33	25	72	59	37	3	1	235
		100.0	0.0	0.0	0.2	0.0	7.1	5.4	15.5	12.7	7.9	0.6	0.2	50.4
	フルタイムで勤めているが、産休・育休・介護休業中	20	0	0	0	0	0	0	2	5	3	2	0	8
		100.0	0.0	0.0	0.0	0.0	0.0	0.0	10.0	25.0	15.0	10.0	0.0	40.0
	パートタイム・アルバイトで勤めているが、産休・育休・介護休業中	18	0	0	0	0	0	0	4	4	0	0	0	10
		100.0	0.0	0.0	0.0	0.0	0.0	0.0	22.2	22.2	0.0	0.0	0.0	55.6
以前は就労していたが、現在は就労していない	208	0	2	1	2	38	26	31	10	5	1	0	92	
	100.0	0.0	1.0	0.5	1.0	18.3	12.5	14.9	4.8	2.4	0.5	0.0	44.2	
これまで就労したことがない	15	0	0	0	0	1	2	1	1	0	0	0	10	
	100.0	0.0	0.0	0.0	0.0	6.7	13.3	6.7	6.7	0.0	0.0	0.0	66.7	
無回答	15	0	0	0	0	0	0	1	0	3	2	0	9	
	100.0	0.0	0.0	0.0	0.0	0.0	0.0	6.7	0.0	20.0	13.3	0.0	60.0	

問 11-2 年間を通じて日常的に教育・保育事業を利用している方にお聞きします。どのような理由で教育・保育事業を利用していますか？（〇はいくつでも）

教育・保育事業を利用している理由は、「保護者が現在就労している」が72.9%、「子どもの教育や発達のため」が68.7%となっている。

その他としては、「保護者の負担減の為」、「子どもが興味を持ったから」等があげられた。

図表 37 教育・保育事業を利用している理由（MA, N=1,078）

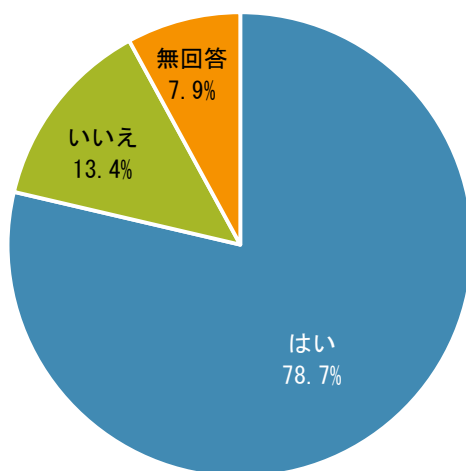


	合計	問11-2 教育・保育事業を利用している理由								
		子どもの教育や発達のため	保護者が現在就労している	保護者に就労予定がある／求職中である	保護者が家族・親族などを介護している	保護者に病気や障がいがある	保護者が学生である	その他	無回答	
全体	1,078 100.0	741 68.7	786 72.9	30 2.8	4 0.4	17 1.6	5 0.5	10 0.9	21 1.9	
居住自治区	北見自治区	982 100.0	676 68.8	718 73.1	24 2.4	3 0.3	13 1.3	5 0.5	9 0.9	17 1.7
	端野自治区	29 100.0	19 65.5	19 65.5	3 10.3	0 0.0	0 0.0	0 0.0	0 0.0	2 6.9
	常呂自治区	25 100.0	21 84.0	17 68.0	1 4.0	0 0.0	1 4.0	0 0.0	1 4.0	0 0.0
	留辺蘂自治区	32 100.0	17 53.1	26 81.3	1 3.1	1 3.1	3 9.4	0 0.0	0 0.0	2 6.3
	無回答	10 100.0	8 80.0	6 60.0	1 10.0	0 0.0	0 0.0	0 0.0	0 0.0	0 0.0
	母親／就労状況	就労している（フルタイム）	336 100.0	167 49.7	321 95.5	2 0.6	1 0.3	2 0.6	1 0.3	0 0.0
就労している（パートタイム・アルバイト・短時間勤務等）		466 100.0	341 73.2	408 87.6	2 0.4	0 0.0	3 0.6	1 0.2	2 0.4	4 0.9
フルタイムで勤めているが、産休・育休・介護休業中		20 100.0	11 55.0	16 80.0	1 5.0	1 5.0	0 0.0	0 0.0	0 0.0	1 5.0
パートタイム・アルバイトで勤めているが、産休・育休・介護休業中		18 100.0	14 77.8	11 61.1	3 16.7	0 0.0	1 5.6	0 0.0	0 0.0	2 11.1
以前は就労していたが、現在は就労していない		208 100.0	186 89.4	18 8.7	22 10.6	1 0.5	11 5.3	3 1.4	7 3.4	9 4.3
これまで就労したことがない		15 100.0	12 80.0	0 0.0	0 0.0	0 0.0	0 0.0	0 0.0	1 6.7	3 20.0
無回答		15 100.0	10 66.7	12 80.0	0 0.0	1 6.7	0 0.0	0 0.0	0 0.0	0 0.0

問11-3 問11で「1」「2」と回答した方（年間を通じて幼稚園・幼稚園の預かり保育を利用している方）にお聞きします。現在利用している施設を強く希望して利用していますか？また、その理由をご記入ください。（○は1つ）

幼稚園・幼稚園の預かり保育の利用希望は、「はい」が78.7%、「いいえ」が13.4%となっている。  
 なお、「はい」の理由としては、「自宅から近い」、「職場から近い」、「兄弟から利用し通り慣れている」等の通いやすさや、「子どもが楽しんでいる」、「教育内容が良い」等の教育方針があげられた。  
 「いいえ」の理由としては、「こだわりはない」、「自宅から近い」、「職場から近い」等があげられた。

図表 38 幼稚園・幼稚園の預かり保育の利用希望（SA, N=328）



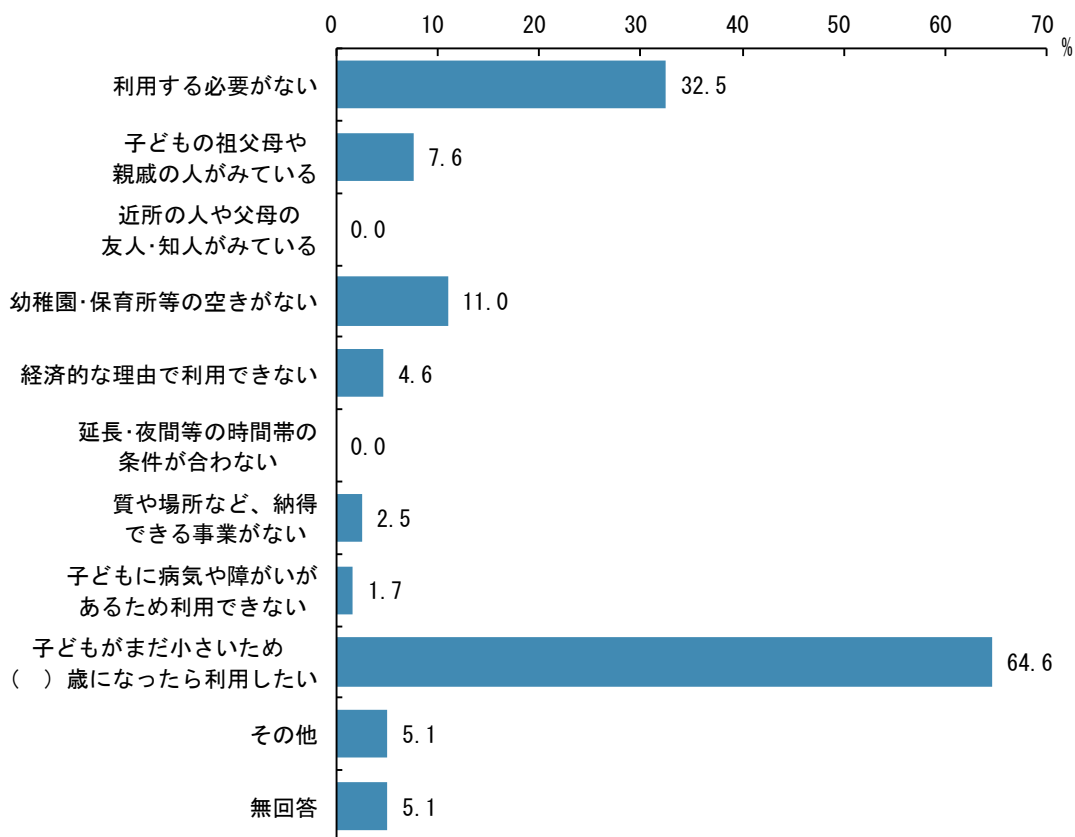
		合計	問11-3 幼稚園・幼稚園の預かり保育を強く希望して利用しているか		
			はい	いいえ	無回答
全体		328 100.0	258 78.7	44 13.4	26 7.9
居住 自治 区	北見自治区	314 100.0	248 79.0	42 13.4	24 7.6
	端野自治区	6 100.0	4 66.7	1 16.7	1 16.7
	常呂自治区	1 100.0	1 100.0	0 0.0	0 0.0
	留辺蘂自治区	7 100.0	5 71.4	1 14.3	1 14.3
	無回答	0 0.0	0 0.0	0 0.0	0 0.0
母親 ／ 就 労 状 況	就労している（フルタイム）	39 100.0	30 76.9	6 15.4	3 7.7
	就労している（パートタイム・アルバイト・短時間勤務等）	165 100.0	135 81.8	22 13.3	8 4.8
	フルタイムで勤めているが、産休・育休・介護休業中	0 0.0	0 0.0	0 0.0	0 0.0
	パートタイム・アルバイトで勤めているが、産休・育休・介護休業中	8 100.0	6 75.0	1 12.5	1 12.5
	以前は就労していたが、現在は就労していない	104 100.0	82 78.8	12 11.5	10 9.6
	これまで就労したことがない	11 100.0	5 45.5	2 18.2	4 36.4
	無回答	1 100.0	0 0.0	1 100.0	0 0.0

問 11-4 問 11 で「13」と回答した方（現在利用しているものがない方）にお聞きします。利用していない理由は何ですか？下記で「9」と回答した方はお子さんの年齢を数字でご記入ください。（〇はいくつでも）

教育・保育事業を利用していない理由は、「子どもがまだ小さいため（ ）歳になったら利用したい」が 64.6%、「利用する必要がない」が 32.5%となっている。

その他としては、「施設の知識・情報が足りていない」、「すごく泣くため、不安があるため」等があげられた。

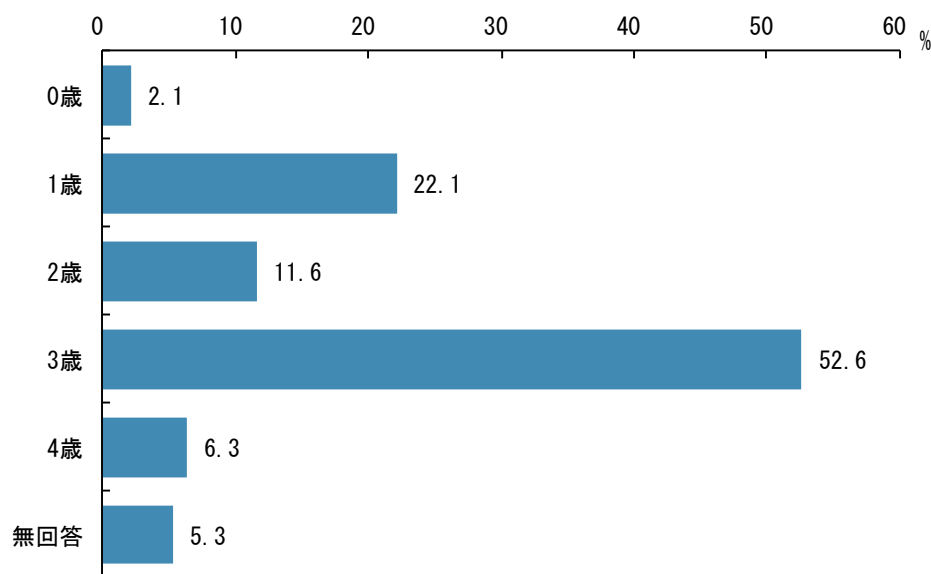
図表 39 教育・保育事業を利用していない理由（MA, N=237）



	合計	問11-4 教育・保育事業を利用していない理由										
		利用する必要がない	子どもの祖父母や親戚の人がみている	近所の人や父母の友人・知人がみている	幼稚園・保育所等の空きがない	経済的な理由で利用できない	延長・夜間等の時間帯の条件が合わない	質や場所など、納得できる事業がない	子どもに病気や障がいがあるため利用できない	子どもがまだ小さいため（ ）歳になったら利用したい	その他	無回答
全体	237	77	18	0	26	11	0	6	4	153	12	12
北見自治区	100.0	32.5	7.6	0.0	11.0	4.6	0.0	2.5	1.7	64.6	5.1	5.1
居住自治区	209	65	18	0	25	9	0	5	4	135	12	9
端野自治区	100.0	31.1	8.6	0.0	12.0	4.3	0.0	2.4	1.9	64.6	5.7	4.3
常呂自治区	9	5	0	0	0	0	0	1	0	6	0	0
留辺蘂自治区	100.0	55.6	0.0	0.0	0.0	0.0	0.0	11.1	0.0	66.7	0.0	0.0
無回答	9	1	0	0	0	1	0	0	0	6	0	2
母親/就労状況	100.0	11.1	0.0	0.0	0.0	11.1	0.0	0.0	0.0	66.7	0.0	22.2
就労している（フルタイム）	6	4	0	0	2	0	0	1	0	2	0	0
就労している（パートタイム・アルバイト・短時間勤務等）	22	7	3	0	2	0	0	1	1	12	3	2
フルタイムで勤めているが、産休・育休・介護休業中	100.0	31.8	13.6	0.0	9.1	0.0	0.0	4.5	4.5	54.5	13.6	9.1
パートタイム・アルバイトで勤めているが、産休・育休・介護休業中	47	19	3	0	5	3	0	1	1	26	2	2
以前は就労していたが、現在は就労していない	100.0	40.4	6.4	0.0	10.6	6.4	0.0	2.1	2.1	55.3	4.3	4.3
これまで就労したことがない	8	3	3	0	2	0	0	0	0	5	0	0
無回答	147	45	5	0	14	7	0	3	2	103	6	8
無回答	100.0	30.6	3.4	0.0	9.5	4.8	0.0	2.0	1.4	70.1	4.1	5.4
無回答	5	1	0	0	1	1	0	0	0	3	1	0
無回答	100.0	20.0	0.0	0.0	20.0	20.0	0.0	0.0	0.0	60.0	20.0	0.0
無回答	2	1	0	0	0	0	0	0	0	2	0	0
無回答	100.0	50.0	0.0	0.0	0.0	0.0	0.0	0.0	0.0	100.0	0.0	0.0

教育・保育事業の利用を希望する子どもの年齢は、「3歳」が最も多く52.6%、次いで「1歳」が22.1%となっている。

図表 40 教育・保育事業を利用していない理由 (SA, N=95)



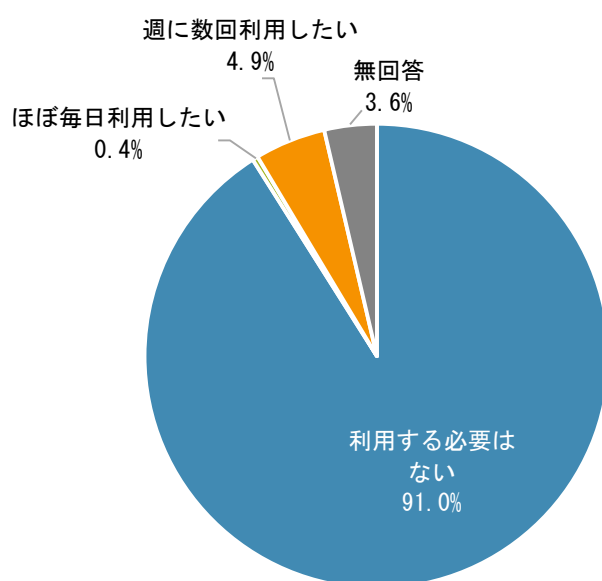
		合計	問11-4 教育・保育事業を利用していない理由／9.子どもの年齢					
			0歳	1歳	2歳	3歳	4歳	無回答
全体		95	2	21	11	50	6	5
		100.0	2.1	22.1	11.6	52.6	6.3	5.3
居住地	北見自治区	86	2	20	10	45	4	5
		100.0	2.3	23.3	11.6	52.3	4.7	5.8
	端野自治区	3	0	0	0	3	0	0
		100.0	0.0	0.0	0.0	100.0	0.0	0.0
	常呂自治区	5	0	0	1	2	2	0
		100.0	0.0	0.0	20.0	40.0	40.0	0.0
留辺蘂自治区	1	0	1	0	0	0	0	
	100.0	0.0	100.0	0.0	0.0	0.0	0.0	
無回答		0	0	0	0	0	0	0
		0.0	0.0	0.0	0.0	0.0	0.0	0.0
母親／就労状況	就労している（フルタイム）	0	0	0	0	0	0	0
		0.0	0.0	0.0	0.0	0.0	0.0	0.0
	就労している（パートタイム・アルバイト・短時間勤務等）	6	0	0	1	4	1	0
		100.0	0.0	0.0	16.7	66.7	16.7	0.0
	フルタイムで勤めているが、産休・育休・介護休業中	18	0	13	1	2	1	1
		100.0	0.0	72.2	5.6	11.1	5.6	5.6
	パートタイム・アルバイトで勤めているが、産休・育休・介護休業中	2	0	0	0	1	1	0
		100.0	0.0	0.0	0.0	50.0	50.0	0.0
以前は就労していたが、現在は就労していない	67	2	7	9	42	3	4	
	100.0	3.0	10.4	13.4	62.7	4.5	6.0	
これまで就労したことがない	1	0	0	0	1	0	0	
	100.0	0.0	0.0	0.0	100.0	0.0	0.0	
無回答	1	0	1	0	0	0	0	
	100.0	0.0	100.0	0.0	0.0	0.0	0.0	

問 12 お子さんについて、夜間（夜 19 時以降）における教育・保育事業の利用希望はありますか？  
 （ただし、一時的な利用は除きます）希望がある場合には、その時間帯についてご記入ください。（利用の際は一定の利用料がかかることを前提にお答えください）（○は 1 つ）

夜間における教育・保育事業の利用希望は、「利用する必要はない」が最も多く 91.0%、次いで「週に数回利用したい」が 4.9%となっている。

なお、ほぼ毎日利用したい場合の希望する開始時間は、「19:00～19:59」が 4 件の回答のみとなっており、終了時間は「20:00～20:59」が 1 件、「21:00～21:59」が 3 件となっている。

図表 41 夜間における教育・保育事業の利用希望（SA, N=1, 374）



	合計	問12 夜間における教育・保育事業の利用希望				
		利用する必要はない	ほぼ毎日利用したい	週に数回利用したい	無回答	
全体	1,374	1251	5	68	50	
	100.0	91.0	0.4	4.9	3.6	
居住自治区	北見自治区	1244	1130	5	63	46
		100.0	90.8	0.4	5.1	3.7
	端野自治区	39	38	0	1	0
		100.0	97.4	0.0	2.6	0.0
	常呂自治区	35	34	0	0	1
		100.0	97.1	0.0	0.0	2.9
留辺蘂自治区	40	38	0	1	1	
		100.0	95.0	0.0	2.5	2.5
	無回答	16	11	0	3	2
	100.0	68.8	0.0	18.8	12.5	
母親／就労状況	就労している（フルタイム）	348	298	1	36	13
		100.0	85.6	0.3	10.3	3.7
	就労している（パートタイム・アルバイト・短時間勤務等）	496	461	1	18	16
		100.0	92.9	0.2	3.6	3.2
	フルタイムで勤めているが、産休・育休・介護休業中	70	60	1	8	1
		100.0	85.7	1.4	11.4	1.4
	パートタイム・アルバイトで勤めているが、産休・育休・介護休業中	25	23	0	0	2
		100.0	92.0	0.0	0.0	8.0
	以前は就労していたが、現在は就労していない	395	377	1	2	15
	100.0	95.4	0.3	0.5	3.8	
これまで就労したことがない	20	19	0	0	1	
	100.0	95.0	0.0	0.0	5.0	
無回答	20	13	1	4	2	
	100.0	65.0	5.0	20.0	10.0	

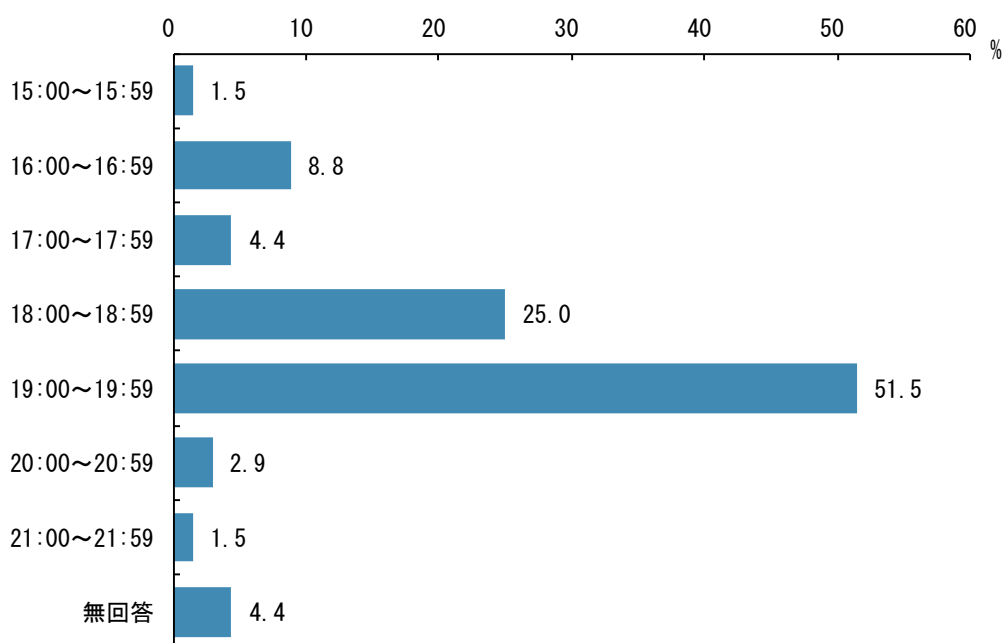


		合計	問12 2. ほぼ毎日利用したい／開始時間			
			17:00～ 17:59	18:00～ 18:59	19:00～ 19:59	無回答
全体		5 100.0	0 0.0	0 0.0	4 80.0	1 20.0
居住地区	北見自治区	5 100.0	0 0.0	0 0.0	4 80.0	1 20.0
	端野自治区	0 0.0	0 0.0	0 0.0	0 0.0	0 0.0
	常呂自治区	0 0.0	0 0.0	0 0.0	0 0.0	0 0.0
	留辺蘂自治区	0 0.0	0 0.0	0 0.0	0 0.0	0 0.0
	無回答	0 0.0	0 0.0	0 0.0	0 0.0	0 0.0
	母親／就労状況	就労している（フルタイム）	1 100.0	0 0.0	0 0.0	1 100.0
	就労している（パートタイム・アルバイト・短時間勤務等）	1 100.0	0 0.0	0 0.0	0 0.0	1 100.0
	フルタイムで勤めているが、産休・育休・介護休業中	1 100.0	0 0.0	0 0.0	1 100.0	0 0.0
	パートタイム・アルバイトで勤めているが、産休・育休・介護休業中	0 0.0	0 0.0	0 0.0	0 0.0	0 0.0
	以前は就労していたが、現在は就労していない	1 100.0	0 0.0	0 0.0	1 100.0	0 0.0
	これまで就労したことがない	0 0.0	0 0.0	0 0.0	0 0.0	0 0.0
	無回答	1 100.0	0 0.0	0 0.0	1 100.0	0 0.0

		合計	問12 2. ほぼ毎日利用したい／終了時間			
			20:00～ 20:59	21:00～ 21:59	22:00～ 22:59	無回答
全体		5 100.0	1 20.0	3 60.0	0 0.0	1 20.0
居住地区	北見自治区	5 100.0	1 20.0	3 60.0	0 0.0	1 20.0
	端野自治区	0 0.0	0 0.0	0 0.0	0 0.0	0 0.0
	常呂自治区	0 0.0	0 0.0	0 0.0	0 0.0	0 0.0
	留辺蘂自治区	0 0.0	0 0.0	0 0.0	0 0.0	0 0.0
	無回答	0 0.0	0 0.0	0 0.0	0 0.0	0 0.0
	母親／就労状況	就労している（フルタイム）	1 100.0	0 0.0	1 100.0	0 0.0
	就労している（パートタイム・アルバイト・短時間勤務等）	1 100.0	0 0.0	0 0.0	0 0.0	1 100.0
	フルタイムで勤めているが、産休・育休・介護休業中	1 100.0	0 0.0	1 100.0	0 0.0	0 0.0
	パートタイム・アルバイトで勤めているが、産休・育休・介護休業中	0 0.0	0 0.0	0 0.0	0 0.0	0 0.0
	以前は就労していたが、現在は就労していない	1 100.0	1 100.0	0 0.0	0 0.0	0 0.0
	これまで就労したことがない	0 0.0	0 0.0	0 0.0	0 0.0	0 0.0
	無回答	1 100.0	0 0.0	1 100.0	0 0.0	0 0.0

週に数回利用したいの希望する開始時間は、「19:00～19:59」が最も多く 51.5%、次いで「18:00～18:59」が 25.0%となっている。

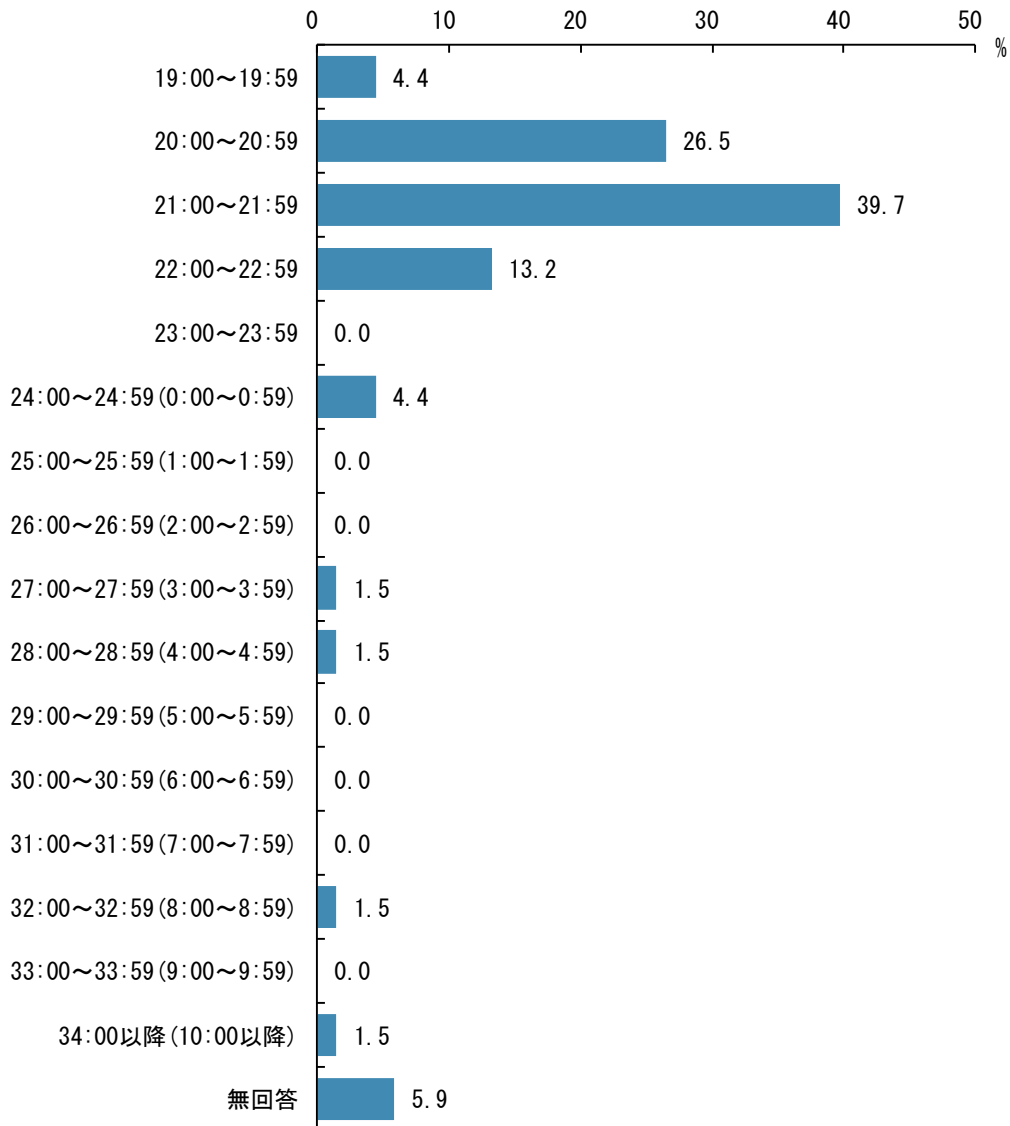
図表 42 週に数回利用したい場合の開始希望時間 (SA, N=68)



	合計	問12 3. 週に数回利用したい／開始時間								
		15:00～15:59	16:00～16:59	17:00～17:59	18:00～18:59	19:00～19:59	20:00～20:59	21:00～21:59	無回答	
全体	68	1	6	3	17	35	2	1	3	
	100.0	1.5	8.8	4.4	25.0	51.5	2.9	1.5	4.4	
居住地区	北見自治区	63	1	6	3	16	31	2	1	3
		100.0	1.6	9.5	4.8	25.4	49.2	3.2	1.6	4.8
	端野自治区	1	0	0	0	0	1	0	0	0
		100.0	0.0	0.0	0.0	0.0	100.0	0.0	0.0	0.0
	常呂自治区	0	0	0	0	0	0	0	0	0
		0.0	0.0	0.0	0.0	0.0	0.0	0.0	0.0	0.0
留辺蘂自治区	1	0	0	0	0	1	0	0	0	
	100.0	0.0	0.0	0.0	0.0	100.0	0.0	0.0	0.0	
無回答	3	0	0	0	1	2	0	0	0	
	100.0	0.0	0.0	0.0	33.3	66.7	0.0	0.0	0.0	
母親／就労状況	就労している（フルタイム）	36	0	4	1	8	19	1	1	2
		100.0	0.0	11.1	2.8	22.2	52.8	2.8	2.8	5.6
	就労している（パートタイム・アルバイト・短時間勤務等）	18	1	2	0	5	9	1	0	0
		100.0	5.6	11.1	0.0	27.8	50.0	5.6	0.0	0.0
	フルタイムで勤めているが、産休・育休・介護休業中	8	0	0	2	1	4	0	0	1
		100.0	0.0	0.0	25.0	12.5	50.0	0.0	0.0	12.5
	パートタイム・アルバイトで勤めているが、産休・育休・介護休業中	0	0	0	0	0	0	0	0	0
		0.0	0.0	0.0	0.0	0.0	0.0	0.0	0.0	0.0
以前は就労していたが、現在は就労していない	2	0	0	0	1	1	0	0	0	
	100.0	0.0	0.0	0.0	50.0	50.0	0.0	0.0	0.0	
これまで就労したことがない	0	0	0	0	0	0	0	0	0	
	0.0	0.0	0.0	0.0	0.0	0.0	0.0	0.0	0.0	
無回答	4	0	0	0	2	2	0	0	0	
	100.0	0.0	0.0	0.0	50.0	50.0	0.0	0.0	0.0	

週に数回利用したいの希望する終了時間は「21:00～21:59」が最も多く 39.7%、次いで「20:00～20:59」が 26.5%となっている。

図表 43 週に数回利用したい場合の終了希望時間 (SA, N=68)



	合計	問12 3. 週に数回利用したい／終了時間															無回答	
		19:00～19:59	20:00～20:59	21:00～21:59	22:00～22:59	23:00～23:59	24:00～24:59 (0:00～0:59)	25:00～25:59 (1:00～1:59)	26:00～26:59 (2:00～2:59)	27:00～27:59 (3:00～3:59)	28:00～28:59 (4:00～4:59)	29:00～29:59 (5:00～5:59)	30:00～30:59 (6:00～6:59)	31:00～31:59 (7:00～7:59)	32:00～32:59 (8:00～8:59)	33:00～33:59 (9:00～9:59)		34:00以降 (10:00以降)
全体	68	3	18	27	9	0	3	0	0	1	1	0	0	0	1	0	1	4
100.0	100.0	4.4	26.5	39.7	13.2	0.0	4.4	0.0	0.0	1.5	1.5	0.0	0.0	0.0	1.5	0.0	1.5	5.9
居住地	63	3	15	25	9	0	3	0	0	1	1	0	0	0	1	0	1	4
100.0	100.0	4.8	23.8	39.7	14.3	0.0	4.8	0.0	0.0	1.6	1.6	0.0	0.0	0.0	1.6	0.0	1.6	6.3
北見自治区	1	0	1	0	0	0	0	0	0	0	0	0	0	0	0	0	0	0
100.0	100.0	0.0	100.0	0.0	0.0	0.0	0.0	0.0	0.0	0.0	0.0	0.0	0.0	0.0	0.0	0.0	0.0	0.0
端野自治区	0	0	0	0	0	0	0	0	0	0	0	0	0	0	0	0	0	0
100.0	100.0	0.0	0.0	0.0	0.0	0.0	0.0	0.0	0.0	0.0	0.0	0.0	0.0	0.0	0.0	0.0	0.0	0.0
常呂自治区	0	0	0	0	0	0	0	0	0	0	0	0	0	0	0	0	0	0
100.0	100.0	0.0	0.0	0.0	0.0	0.0	0.0	0.0	0.0	0.0	0.0	0.0	0.0	0.0	0.0	0.0	0.0	0.0
留辺蘂自治区	1	0	0	1	0	0	0	0	0	0	0	0	0	0	0	0	0	0
100.0	100.0	0.0	0.0	100.0	0.0	0.0	0.0	0.0	0.0	0.0	0.0	0.0	0.0	0.0	0.0	0.0	0.0	0.0
無回答	3	0	2	1	0	0	0	0	0	0	0	0	0	0	0	0	0	0
100.0	100.0	0.0	66.7	33.3	0.0	0.0	0.0	0.0	0.0	0.0	0.0	0.0	0.0	0.0	0.0	0.0	0.0	0.0
全体	68	3	18	27	9	0	3	0	0	1	1	0	0	0	1	0	1	4
100.0	100.0	4.4	26.5	39.7	13.2	0.0	4.4	0.0	0.0	1.5	1.5	0.0	0.0	0.0	1.5	0.0	1.5	5.9
就業状況	36	1	13	17	3	0	0	0	0	0	0	0	0	0	1	0	0	1
100.0	100.0	2.8	36.1	47.2	8.3	0.0	0.0	0.0	0.0	0.0	0.0	0.0	0.0	0.0	2.8	0.0	0.0	2.8
就業している (フルタイム)	18	0	5	6	0	0	2	0	0	1	0	0	0	0	0	0	0	1
100.0	100.0	5.6	27.8	33.3	0.0	11.1	0.0	0.0	5.6	0.0	0.0	0.0	0.0	0.0	0.0	0.0	0.0	5.6
就業している (パートタイム・アルバイト・短時間勤務等)	8	0	5	2	0	0	0	0	0	0	0	0	0	0	0	0	0	1
100.0	100.0	0.0	62.5	25.0	0.0	0.0	0.0	0.0	0.0	0.0	0.0	0.0	0.0	0.0	0.0	0.0	0.0	12.5
パートタイム・アルバイトで勤めているが、産休・育休・介護休業中	0	0	0	0	0	0	0	0	0	0	0	0	0	0	0	0	0	0
100.0	100.0	0.0	0.0	0.0	0.0	0.0	0.0	0.0	0.0	0.0	0.0	0.0	0.0	0.0	0.0	0.0	0.0	0.0
以前は就業していたが、現在は就業していない	2	0	0	1	0	0	0	0	0	0	1	0	0	0	0	0	0	0
100.0	100.0	0.0	0.0	50.0	0.0	0.0	0.0	0.0	0.0	0.0	50.0	0.0	0.0	0.0	0.0	0.0	0.0	0.0
これまで就業したことがない	0	0	0	0	0	0	0	0	0	0	0	0	0	0	0	0	0	0
100.0	100.0	0.0	0.0	0.0	0.0	0.0	0.0	0.0	0.0	0.0	0.0	0.0	0.0	0.0	0.0	0.0	0.0	0.0
無回答	4	1	2	0	0	0	1	0	0	0	0	0	0	0	0	0	0	0
100.0	100.0	25.0	50.0	0.0	0.0	0.0	25.0	0.0	0.0	0.0	0.0	0.0	0.0	0.0	0.0	0.0	0.0	0.0

問 12-1 問 12 で「2」と回答した方（夜 19 時以降の教育・保育事業をほぼ毎日利用したい方）にお聞きします。その理由は何ですか？（○はいくつでも）

夜 19 時以降の教育・保育事業をほぼ毎日利用したい理由は、回答件数が 5 件と少ないため件数でみていくと、「その他」が最も多く 4 件、次いで「夜間の仕事をしているため」及び「日中に済ませられない用事を、夜間にまとめて済ませる必要があるため」がそれぞれ 1 件となっている。

その他としては、「残業が多い」、「これから仕事したいため」等があげられた。

図表 44 夜 19 時以降の教育・保育事業をほぼ毎日利用したい理由（MA, N=5）

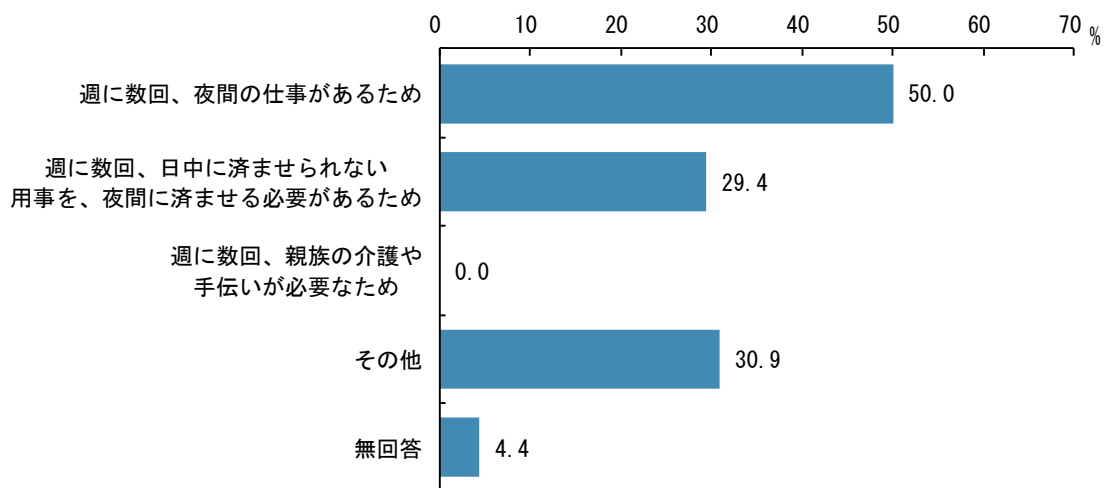
	合計	問12-1 夜19時以降の教育・保育事業をほぼ毎日利用したい理由				無回答	
		夜間の仕事をしているため	日中に済ませられない用事を、夜間にまとめて済ませる必要があるため	終日、親族の介護や手伝いが必要なため	その他		
全体	5 100.0	1 20.0	1 20.0	0 0.0	4 80.0	0 0.0	
居住 自治 区	北見自治区	5 100.0	1 20.0	1 20.0	0 0.0	4 80.0	0 0.0
	端野自治区	0 0.0	0 0.0	0 0.0	0 0.0	0 0.0	0 0.0
	常呂自治区	0 0.0	0 0.0	0 0.0	0 0.0	0 0.0	0 0.0
	留辺蘂自治区	0 0.0	0 0.0	0 0.0	0 0.0	0 0.0	0 0.0
	無回答	0 0.0	0 0.0	0 0.0	0 0.0	0 0.0	0 0.0
	母親 ／ 就 労 状 況	就労している（フルタイム）	1 100.0	0 0.0	0 0.0	0 0.0	1 100.0
就労している（パートタイム・アルバイト・短時間勤務等）		1 100.0	0 0.0	0 0.0	0 0.0	1 100.0	0 0.0
フルタイムで勤めているが、産休・育休・介護休業中		1 100.0	0 0.0	0 0.0	0 0.0	1 100.0	0 0.0
パートタイム・アルバイトで勤めているが、産休・育休・介護休業中		0 0.0	0 0.0	0 0.0	0 0.0	0 0.0	0 0.0
以前は就労していたが、現在は就労していない		1 100.0	0 0.0	0 0.0	0 0.0	1 100.0	0 0.0
これまで就労したことがない		0 0.0	0 0.0	0 0.0	0 0.0	0 0.0	0 0.0
無回答		1 100.0	1 100.0	1 100.0	0 0.0	0 0.0	0 0.0

問 12-2 問 12 で「3」と回答した方（夜 19 時以降の教育・保育事業を週に数回利用したい方）にお聞きします。毎日ではなく、週に数回の理由は何ですか？（〇はいくつでも）

夜 19 時以降の教育・保育事業を週に数回利用したい理由は、「週に数回、夜間の仕事があるため」が最も多く 50.0%、次いで「その他」が 30.9%となっている。

その他としては、「残業となることが多い為」があげられた。

図表 45 夜 19 時以降の教育・保育事業を週に数回利用したい理由（MA, N=68）



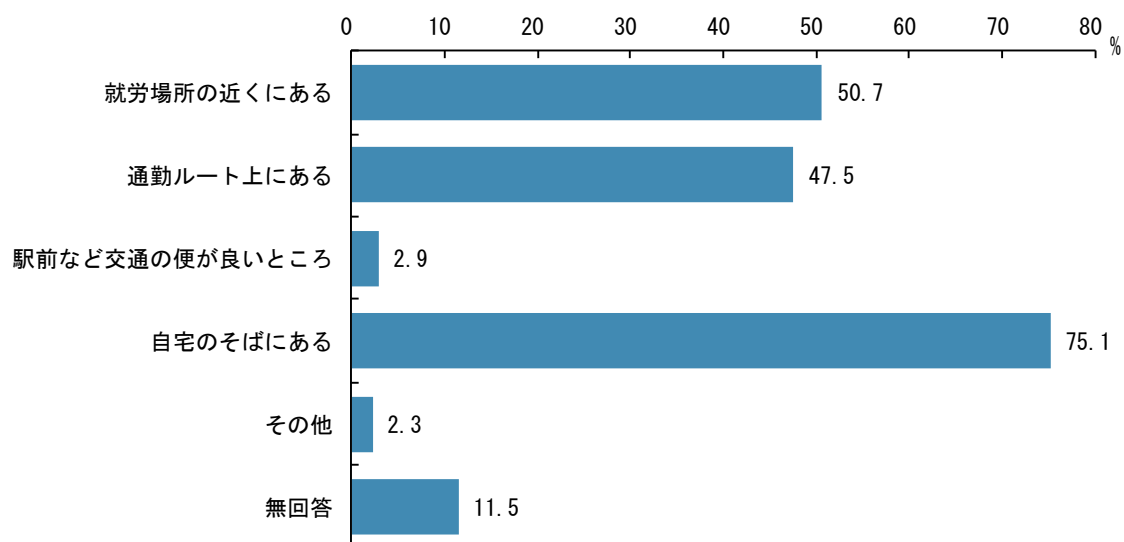
	合計	問12-2 夜19時以降の教育・保育事業を週に数回利用したい理由					
		週に数回、夜間の仕事があるため	週に数回、日中に済ませられない用事を、夜間に済ませる必要があるため	週に数回、親族の介護や手伝いが必要なため	その他	無回答	
全体	68 100.0	34 50.0	20 29.4	0 0.0	21 30.9	3 4.4	
居住自治区	北見自治区	63 100.0	33 52.4	17 27.0	0 0.0	19 30.2	3 4.8
	端野自治区	1 100.0	0 0.0	1 100.0	0 0.0	0 0.0	0 0.0
	常呂自治区	0 0.0	0 0.0	0 0.0	0 0.0	0 0.0	0 0.0
	留辺蘂自治区	1 100.0	0 0.0	1 100.0	0 0.0	0 0.0	0 0.0
	無回答	3 100.0	1 33.3	1 33.3	0 0.0	2 66.7	0 0.0
	母親／就労状況	就労している（フルタイム）	36 100.0	20 55.6	7 19.4	0 0.0	11 30.6
就労している（パートタイム・アルバイト・短時間勤務等）		18 100.0	8 44.4	8 44.4	0 0.0	5 27.8	0 0.0
フルタイムで勤めているが、産休・育休・介護休業中		8 100.0	4 50.0	3 37.5	0 0.0	3 37.5	0 0.0
パートタイム・アルバイトで勤めているが、産休・育休・介護休業中		0 0.0	0 0.0	0 0.0	0 0.0	0 0.0	0 0.0
以前は就労していたが、現在は就労していない		2 100.0	1 50.0	0 0.0	0 0.0	1 50.0	0 0.0
これまで就労したことがない		0 0.0	0 0.0	0 0.0	0 0.0	0 0.0	0 0.0
無回答		4 100.0	1 25.0	2 50.0	0 0.0	1 25.0	0 0.0

問 12-3 どのような場所で教育・保育事業が実施されていると利用しやすいですか？（〇はいくつでも）

教育・保育事業を利用しやすい場所は、「自宅のそばにある」が最も多く 75.1%、次いで「就労場所の近くにある」が 50.7%となっている。

その他としては、「実家の近く」、「就労場所」、「駐車場が整備されているところ」等があげられた。

図表 46 教育・保育事業を利用しやすい場所（MA, N=1,374）



	合計	問12-3 教育・保育事業を利用しやすい場所						
		就労場所の近くにある	通勤ルート上にある	駅前など交通の便が良いところ	自宅のそばにある	その他	無回答	
全体	1,374	696	653	40	1,032	31	158	
	100.0	50.7	47.5	2.9	75.1	2.3	11.5	
居住自治区	北見自治区	1244	630	604	35	933	30	139
		100.0	50.6	48.6	2.8	75.0	2.4	11.2
	端野自治区	39	22	19	1	30	1	4
		100.0	56.4	48.7	2.6	76.9	2.6	10.3
	常呂自治区	35	16	12	1	30	0	4
		100.0	45.7	34.3	2.9	85.7	0.0	11.4
留辺蘂自治区	40	20	9	1	25	0	10	
		100.0	50.0	22.5	2.5	62.5	0.0	25.0
	無回答	16	8	9	2	14	0	1
	100.0	50.0	56.3	12.5	87.5	0.0	6.3	
母親／就労状況	就労している（フルタイム）	348	192	207	9	242	10	38
		100.0	55.2	59.5	2.6	69.5	2.9	10.9
	就労している（パートタイム・アルバイト・短時間勤務等）	496	264	232	5	375	12	56
		100.0	53.2	46.8	1.0	75.6	2.4	11.3
	フルタイムで勤めているが、産休・育休・介護休業中	70	48	36	2	54	0	6
		100.0	68.6	51.4	2.9	77.1	0.0	8.6
	パートタイム・アルバイトで勤めているが、産休・育休・介護休業中	25	13	12	0	15	0	3
		100.0	52.0	48.0	0.0	60.0	0.0	12.0
	以前は就労していたが、現在は就労していない	395	165	154	21	315	8	52
	100.0	41.8	39.0	5.3	79.7	2.0	13.2	
これまで就労したことがない	20	8	4	3	15	1	2	
	100.0	40.0	20.0	15.0	75.0	5.0	10.0	
無回答	20	6	8	0	16	0	1	
	100.0	30.0	40.0	0.0	80.0	0.0	5.0	