

(5) 病気の際の対応

【問 11 の教育・保育事業を利用していない方 → 問 14 へ】

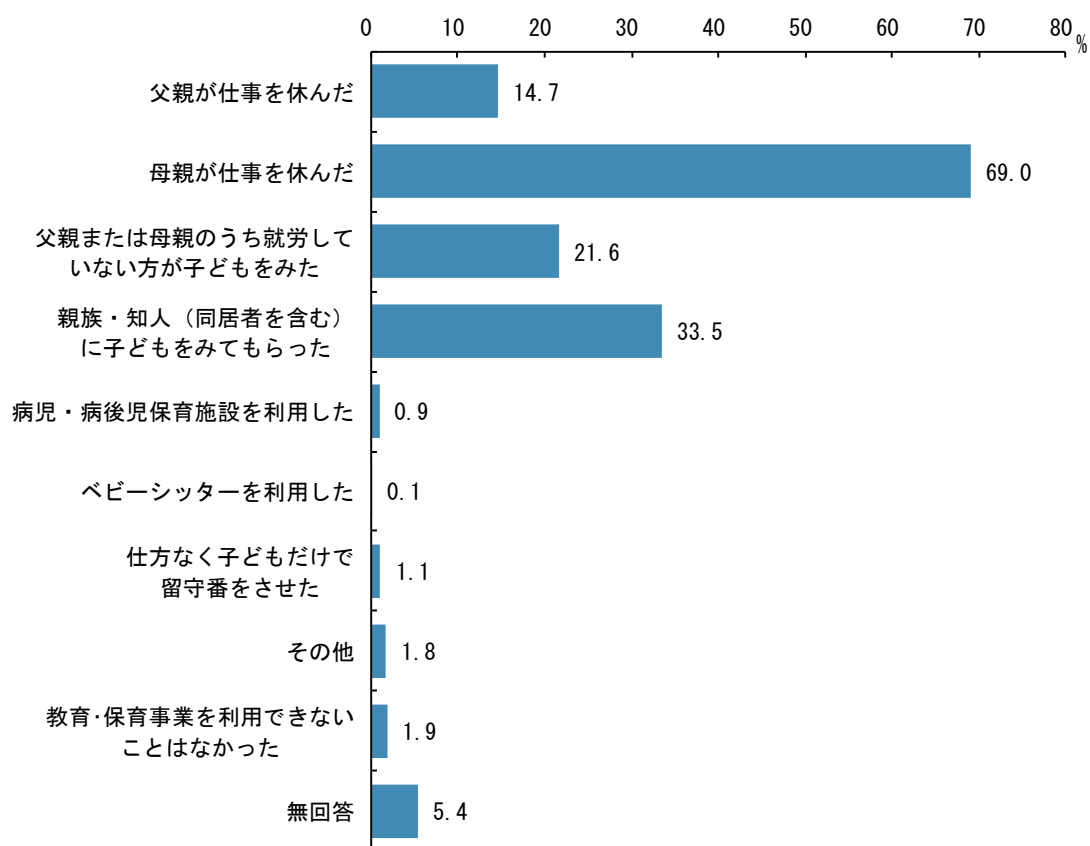
問 13 年間を通じて日常的に教育・保育事業を利用している方にお聞きします。

この1年間に、お子さんが病気やけがで普段利用している教育・保育事業が利用できなかった時、どのように対処しましたか？また、それぞれの日数を数字でご記入ください。(〇はいくつでも)

教育・保育事業が利用できなかった際の対処方法は、「母親が仕事を休んだ」が69.0%、「親族・知人（同居者を含む）に子どもをみてもらった」が33.5%となっている。

「その他」としては、「母親の職場へ連れて行った」、「祖父母にお願いした」等があげられた。

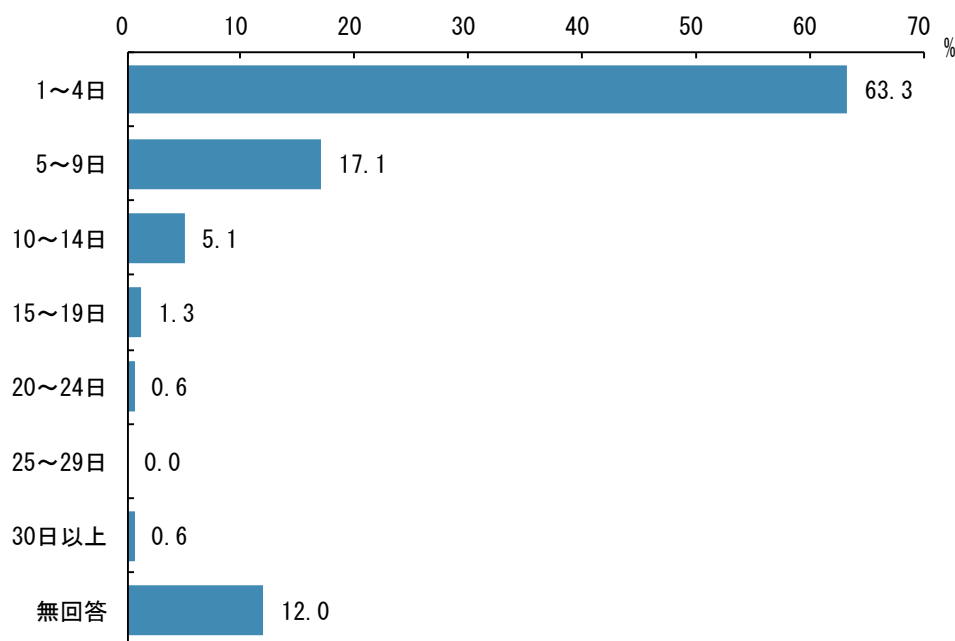
図表 47 教育・保育事業が利用できなかった際の対処方法 (MA, N=1,078)



		合計	問13 教育・保育事業が利用できなかった際の対処方法				
			父親が仕事を休んだ	母親が仕事を休んだ	父親または母親のうち就労していない方が子どもをみた	親族・知人(同居者を含む)に子どもをみてもらった	病児・病後児保育施設を利用した
全体		1,078 100.0	158 14.7	744 69.0	233 21.6	361 33.5	10 0.9
居住自治区	北見自治区	982 100.0	147 15.0	681 69.3	206 21.0	340 34.6	10 1.0
	端野自治区	29 100.0	3 10.3	20 69.0	8 27.6	6 20.7	0 0.0
	常呂自治区	25 100.0	1 4.0	15 60.0	8 32.0	6 24.0	0 0.0
	留辺蘂自治区	32 100.0	5 15.6	22 68.8	6 18.8	9 28.1	0 0.0
	無回答	10 100.0	2 20.0	6 60.0	5 50.0	0 0.0	0 0.0
	母親／就労状況	就労している(フルタイム)	336 100.0	88 26.2	295 87.8	21 6.3	168 50.0
就労している(パートタイム・アルバイト・短時間勤務等)		466 100.0	51 10.9	396 85.0	40 8.6	157 33.7	3 0.6
フルタイムで勤めているが、産休・育休・介護休業中		20 100.0	5 25.0	15 75.0	4 20.0	6 30.0	0 0.0
パートタイム・アルバイトで勤めているが、産休・育休・介護休業中		18 100.0	0 0.0	14 77.8	6 33.3	4 22.2	0 0.0
以前は就労していたが、現在は就労していない		208 100.0	7 3.4	21 10.1	152 73.1	18 8.7	0 0.0
これまで就労したことがない		15 100.0	0 0.0	1 6.7	8 53.3	1 6.7	0 0.0
無回答		15 100.0	7 46.7	2 13.3	2 13.3	7 46.7	0 0.0
			ベビーシッターを利用した	仕方なく子どもだけで留守番をさせた	その他	教育・保育事業を利用できないことはなかった	無回答
全体		1 0.1	12 1.1	19 1.8	20 1.9	58 5.4	
居住自治区	北見自治区	1 0.1	12 1.2	15 1.5	17 1.7	54 5.5	
	端野自治区	0 0.0	0 0.0	0 0.0	2 6.9	0 0.0	
	常呂自治区	0 0.0	0 0.0	2 8.0	1 4.0	1 4.0	
	留辺蘂自治区	0 0.0	0 0.0	2 6.3	0 0.0	2 6.3	
	無回答	0 0.0	0 0.0	0 0.0	0 0.0	1 10.0	
	母親／就労状況	就労している(フルタイム)	0 0.0	6 1.8	7 2.1	1 0.3	12 3.6
就労している(パートタイム・アルバイト・短時間勤務等)		1 0.2	5 1.1	11 2.4	9 1.9	14 3.0	
フルタイムで勤めているが、産休・育休・介護休業中		0 0.0	0 0.0	1 5.0	1 5.0	1 5.0	
パートタイム・アルバイトで勤めているが、産休・育休・介護休業中		0 0.0	0 0.0	0 0.0	0 0.0	0 0.0	
以前は就労していたが、現在は就労していない		0 0.0	0 0.0	0 0.0	7 3.4	27 13.0	
これまで就労したことがない		0 0.0	0 0.0	0 0.0	1 6.7	4 26.7	
無回答		0 0.0	1 6.7	0 0.0	0 6.7	0 0.0	

過去1年間の父親が仕事を休んだ日数は、「1～4日」が最も多く63.3%、次いで「5～9日」が17.1%となっている。

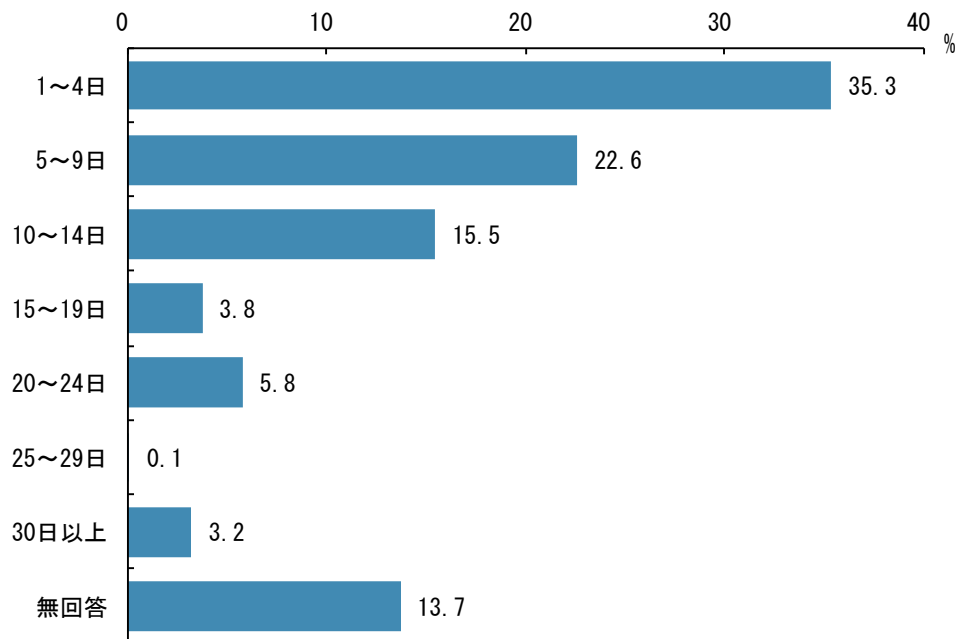
図表 48 父親が仕事を休んだ日数（過去1年間）（SA, N=158）



	合計	問13 1. 父親が仕事を休んだ日数（過去1年間）								
		1～4日	5～9日	10～14日	15～19日	20～24日	25～29日	30日以上	無回答	
全体	158 100.0	100 63.3	27 17.1	8 5.1	2 1.3	1 0.6	0 0.0	1 0.6	19 12.0	
居住地	北見自治区	147 100.0	95 64.6	25 17.0	7 4.8	2 1.4	1 0.7	0 0.0	1 0.7	16 10.9
	端野自治区	3 100.0	1 33.3	1 33.3	0 0.0	0 0.0	0 0.0	0 0.0	0 0.0	1 33.3
	常呂自治区	1 100.0	1 100.0	0 0.0	0 0.0	0 0.0	0 0.0	0 0.0	0 0.0	0 0.0
	留辺蘂自治区	5 100.0	2 40.0	1 20.0	1 20.0	0 0.0	0 0.0	0 0.0	0 0.0	1 20.0
	無回答	2 100.0	1 50.0	0 0.0	0 0.0	0 0.0	0 0.0	0 0.0	0 0.0	1 50.0
	母親／就労状況	就労している（フルタイム）	88 100.0	49 55.7	18 20.5	5 5.7	2 2.3	0 0.0	0 0.0	0 0.0
就労している（パートタイム・アルバイト・短時間勤務等）		51 100.0	39 76.5	6 11.8	1 2.0	0 0.0	1 2.0	0 0.0	0 0.0	4 7.8
フルタイムで勤めているが、産休・育休・介護休業中		5 100.0	3 60.0	1 20.0	1 20.0	0 0.0	0 0.0	0 0.0	0 0.0	0 0.0
パートタイム・アルバイトで勤めているが、産休・育休・介護休業中		0 0.0	0 0.0	0 0.0	0 0.0	0 0.0	0 0.0	0 0.0	0 0.0	0 0.0
以前は就労していたが、現在は就労していない		7 100.0	5 71.4	0 0.0	1 14.3	0 0.0	0 0.0	0 0.0	0 0.0	1 14.3
これまで就労したことがない		0 0.0	0 0.0	0 0.0	0 0.0	0 0.0	0 0.0	0 0.0	0 0.0	0 0.0
無回答		7 100.0	4 57.1	2 28.6	0 0.0	0 0.0	0 0.0	0 0.0	1 14.3	0 0.0

過去1年間の母親が仕事を休んだ日数は、「1～4日」が最も多く35.3%、次いで「5～9日」が22.6%となっている。

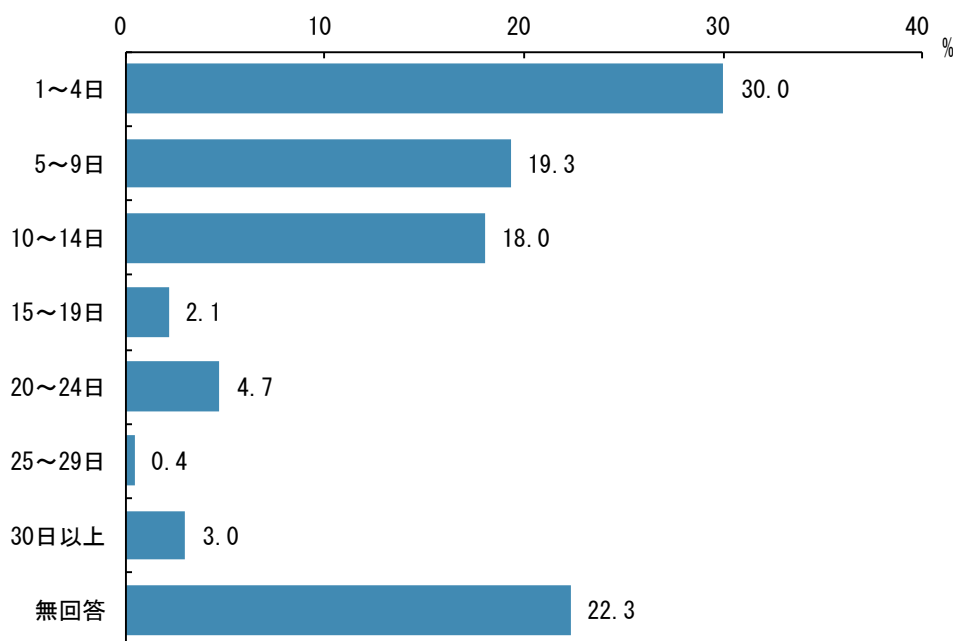
図表 49 母親が仕事を休んだ日数（過去1年間）（SA, N=744）



	合計	問13 2. 母親が仕事を休んだ日数（過去1年間）								
		1～4日	5～9日	10～14日	15～19日	20～24日	25～29日	30日以上	無回答	
全体	744	263	168	115	28	43	1	24	102	
	100.0	35.3	22.6	15.5	3.8	5.8	0.1	3.2	13.7	
居住地区	北見自治区	681	241	149	105	27	40	1	22	96
		100.0	35.4	21.9	15.4	4.0	5.9	0.1	3.2	14.1
	端野自治区	20	8	6	4	0	1	0	0	1
		100.0	40.0	30.0	20.0	0.0	5.0	0.0	0.0	5.0
	常呂自治区	15	8	3	2	0	1	0	1	0
		100.0	53.3	20.0	13.3	0.0	6.7	0.0	6.7	0.0
留辺蘂自治区	22	4	8	4	1	1	0	1	3	
	100.0	18.2	36.4	18.2	4.5	4.5	0.0	4.5	13.6	
無回答	6	2	2	0	0	0	0	0	2	
	100.0	33.3	33.3	0.0	0.0	0.0	0.0	0.0	33.3	
母親／就労状況	就労している（フルタイム）	295	113	61	44	16	10	0	8	43
		100.0	38.3	20.7	14.9	5.4	3.4	0.0	2.7	14.6
	就労している（パートタイム・アルバイト・短時間勤務等）	396	131	100	55	8	31	1	15	55
		100.0	33.1	25.3	13.9	2.0	7.8	0.3	3.8	13.9
	フルタイムで勤めているが、産休・育休・介護休業中	15	3	3	3	3	1	0	1	1
		100.0	20.0	20.0	20.0	20.0	6.7	0.0	6.7	6.7
	パートタイム・アルバイトで勤めているが、産休・育休・介護休業中	14	7	2	2	1	1	0	0	1
		100.0	50.0	14.3	14.3	7.1	7.1	0.0	0.0	7.1
以前は就労していたが、現在は就労していない	21	8	2	10	0	0	0	0	1	
	100.0	38.1	9.5	47.6	0.0	0.0	0.0	0.0	4.8	
これまで就労したことがない	1	0	0	0	0	0	0	0	1	
	100.0	0.0	0.0	0.0	0.0	0.0	0.0	0.0	100.0	
無回答	2	1	0	1	0	0	0	0	0	
	100.0	50.0	0.0	50.0	0.0	0.0	0.0	0.0	0.0	

過去1年間の父親または母親のうち就労していない方が子どもをみた日数は、「1～4日」が最も多く30.0%、次いで、無回答を除くと「5～9日」が19.3%となっている。

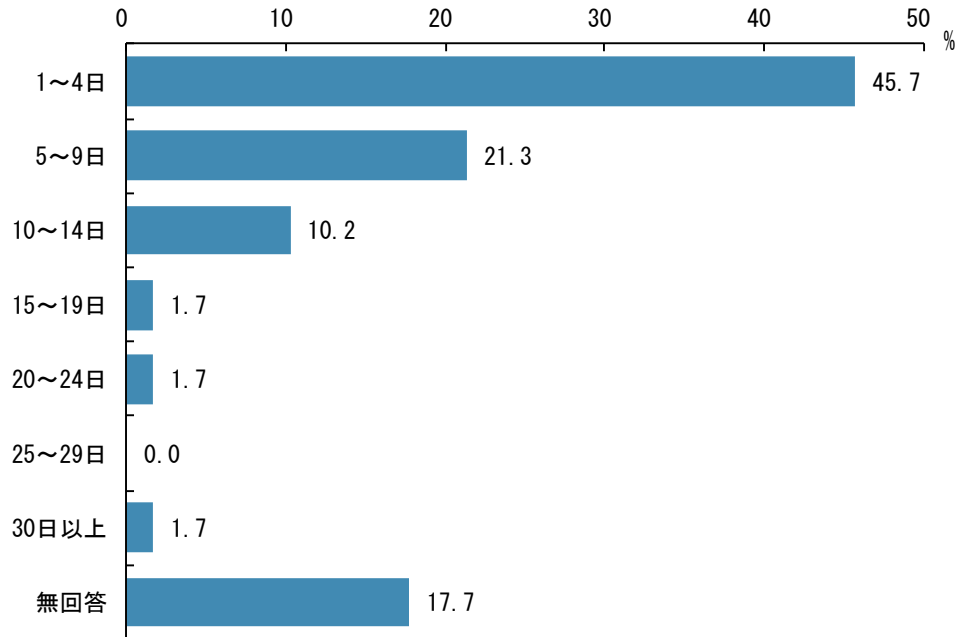
図表 50 母親が仕事を休んだ日数（過去1年間）（SA, N=233）



	合計	問13 3. 父親または母親のうち就労していない方が子どもをみた日数（過去1年間）								
		1～4日	5～9日	10～14日	15～19日	20～24日	25～29日	30日以上	無回答	
全体	233	70	45	42	5	11	1	7	52	
	100.0	30.0	19.3	18.0	2.1	4.7	0.4	3.0	22.3	
居住地	北見自治区	206	65	40	35	5	8	1	6	46
		100.0	31.6	19.4	17.0	2.4	3.9	0.5	2.9	22.3
	端野自治区	8	2	1	3	0	0	0	0	2
		100.0	25.0	12.5	37.5	0.0	0.0	0.0	0.0	25.0
	常呂自治区	8	2	0	2	0	2	0	1	1
		100.0	25.0	0.0	25.0	0.0	25.0	0.0	12.5	12.5
留辺蘂自治区	6	0	3	1	0	1	0	0	1	
	100.0	0.0	50.0	16.7	0.0	16.7	0.0	0.0	16.7	
無回答	5	1	1	1	0	0	0	0	2	
	100.0	20.0	20.0	20.0	0.0	0.0	0.0	0.0	40.0	
母親／就労状況	就労している（フルタイム）	21	8	4	2	1	0	1	0	5
		100.0	38.1	19.0	9.5	4.8	0.0	4.8	0.0	23.8
	就労している（パートタイム・アルバイト・短時間勤務等）	40	19	4	3	0	0	0	1	13
		100.0	47.5	10.0	7.5	0.0	0.0	0.0	2.5	32.5
	フルタイムで勤めているが、産休・育休・介護休業中	4	1	0	3	0	0	0	0	0
		100.0	25.0	0.0	75.0	0.0	0.0	0.0	0.0	0.0
	パートタイム・アルバイトで勤めているが、産休・育休・介護休業中	6	2	0	0	0	2	0	0	2
		100.0	33.3	0.0	0.0	0.0	33.3	0.0	0.0	33.3
以前は就労していたが、現在は就労していない	152	38	31	33	4	9	0	6	31	
	100.0	25.0	20.4	21.7	2.6	5.9	0.0	3.9	20.4	
これまで就労したことがない	8	1	5	1	0	0	0	0	1	
	100.0	12.5	62.5	12.5	0.0	0.0	0.0	0.0	12.5	
無回答	2	1	1	0	0	0	0	0	0	
	100.0	50.0	50.0	0.0	0.0	0.0	0.0	0.0	0.0	

過去1年間の親族・知人(同居者を含む)に子どもをみてもらった日数は、「1～4日」が最も多く45.7%、次いで、「5～9日」が21.3%となっている。

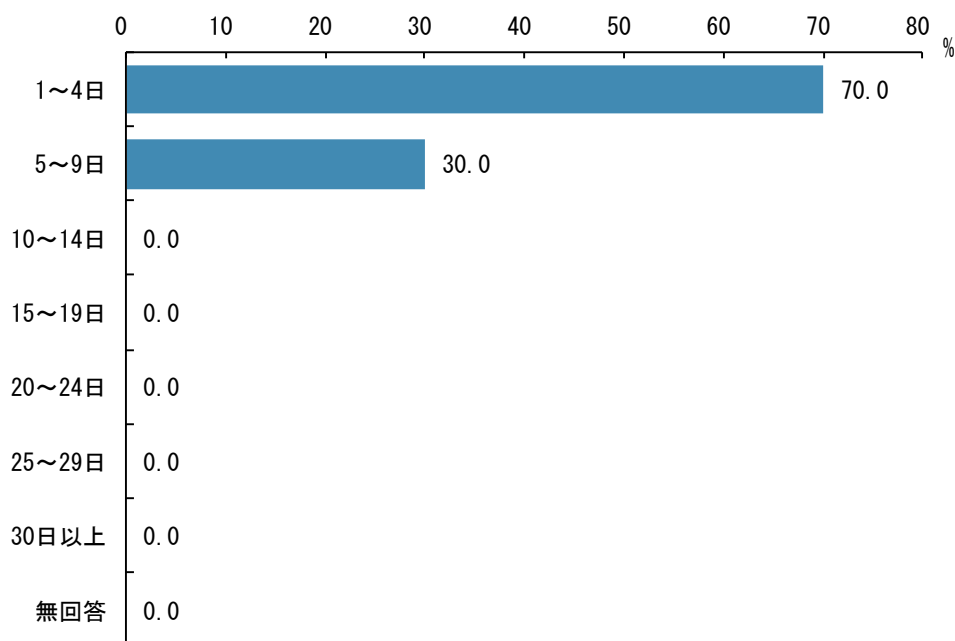
図表 51 親族・知人(同居者を含む)に子どもをみてもらった(過去1年間) (SA, N=361)



	合計	問13 4. 親族・知人(同居者を含む)に子どもをみてもらった/日数(過去1年間)								
		1～4日	5～9日	10～14日	15～19日	20～24日	25～29日	30日以上	無回答	
全体	361 100.0	165 45.7	77 21.3	37 10.2	6 1.7	6 1.7	0 0.0	6 1.7	64 17.7	
居住地	北見自治区	340 100.0	151 44.4	75 22.1	35 10.3	6 1.8	6 1.8	0 0.0	6 1.8	61 17.9
	端野自治区	6 100.0	4 66.7	1 16.7	0 0.0	0 0.0	0 0.0	0 0.0	0 0.0	1 16.7
	常呂自治区	6 100.0	3 50.0	1 16.7	1 16.7	0 0.0	0 0.0	0 0.0	0 0.0	1 16.7
	留辺蘂自治区	9 100.0	7 77.8	0 0.0	1 11.1	0 0.0	0 0.0	0 0.0	0 0.0	1 11.1
	無回答	0 0.0	0 0.0	0 0.0	0 0.0	0 0.0	0 0.0	0 0.0	0 0.0	0 0.0
	母親/就労状況	168 100.0	72 42.9	38 22.6	22 13.1	3 1.8	3 1.8	0 0.0	2 1.2	28 16.7
就労している(フルタイム)	157 100.0	76 48.4	34 21.7	12 7.6	2 1.3	2 1.3	0 0.0	3 1.9	28 17.8	
就労している(パートタイム・アルバイト・短時間勤務等)	6 100.0	5 83.3	0 0.0	1 16.7	0 0.0	0 0.0	0 0.0	0 0.0	0 0.0	
フルタイムで勤めているが、産休・育休・介護休業中	4 100.0	2 50.0	1 25.0	0 0.0	0 0.0	0 0.0	0 0.0	0 0.0	1 25.0	
パートタイム・アルバイトで勤めているが、産休・育休・介護休業中	18 100.0	8 44.4	3 16.7	1 5.6	0 0.0	1 5.6	0 0.0	0 0.0	5 27.8	
以前は就労していたが、現在は就労していない	1 100.0	0 0.0	0 0.0	0 0.0	0 0.0	0 0.0	0 0.0	1 100.0	0 0.0	
これまで就労したことがない	7 100.0	2 28.6	1 14.3	1 14.3	1 14.3	0 0.0	0 0.0	0 0.0	2 28.6	
無回答										

過去1年間の病児・病後児保育施設を利用した日数は、「1～4日」が最も多く70.0%、次いで、「5～9日」が30.0%となっている。

図表 52 病児・病後児保育施設を利用した（過去1年間）（SA, N=10）



	合計	問13 5. 病児・病後児保育施設を利用した／日数（過去1年間）							
		1～4日	5～9日	10～14日	15～19日	20～24日	25～29日	30日以上	無回答
全体	10 100.0	7 70.0	3 30.0	0 0.0	0 0.0	0 0.0	0 0.0	0 0.0	0 0.0
居住地	北見自治区	10 100.0	7 70.0	3 30.0	0 0.0	0 0.0	0 0.0	0 0.0	0 0.0
	端野自治区	0 0.0	0 0.0	0 0.0	0 0.0	0 0.0	0 0.0	0 0.0	0 0.0
	常呂自治区	0 0.0	0 0.0	0 0.0	0 0.0	0 0.0	0 0.0	0 0.0	0 0.0
	留辺蘂自治区	0 0.0	0 0.0	0 0.0	0 0.0	0 0.0	0 0.0	0 0.0	0 0.0
	無回答	0 0.0	0 0.0	0 0.0	0 0.0	0 0.0	0 0.0	0 0.0	0 0.0
	無回答	0 0.0	0 0.0	0 0.0	0 0.0	0 0.0	0 0.0	0 0.0	0 0.0
母親／就労状況	就労している（フルタイム）	7 100.0	4 57.1	3 42.9	0 0.0	0 0.0	0 0.0	0 0.0	0 0.0
	就労している（パートタイム・アルバイト・短時間勤務等）	3 100.0	3 100.0	0 0.0	0 0.0	0 0.0	0 0.0	0 0.0	0 0.0
	フルタイムで勤めているが、産休・育休・介護休業中	0 0.0	0 0.0	0 0.0	0 0.0	0 0.0	0 0.0	0 0.0	0 0.0
	パートタイム・アルバイトで勤めているが、産休・育休・介護休業中	0 0.0	0 0.0	0 0.0	0 0.0	0 0.0	0 0.0	0 0.0	0 0.0
	以前は就労していたが、現在は就労していない	0 0.0	0 0.0	0 0.0	0 0.0	0 0.0	0 0.0	0 0.0	0 0.0
	これまで就労したことがない	0 0.0	0 0.0	0 0.0	0 0.0	0 0.0	0 0.0	0 0.0	0 0.0
	無回答	0 0.0	0 0.0	0 0.0	0 0.0	0 0.0	0 0.0	0 0.0	0 0.0
	無回答	0 0.0	0 0.0	0 0.0	0 0.0	0 0.0	0 0.0	0 0.0	0 0.0

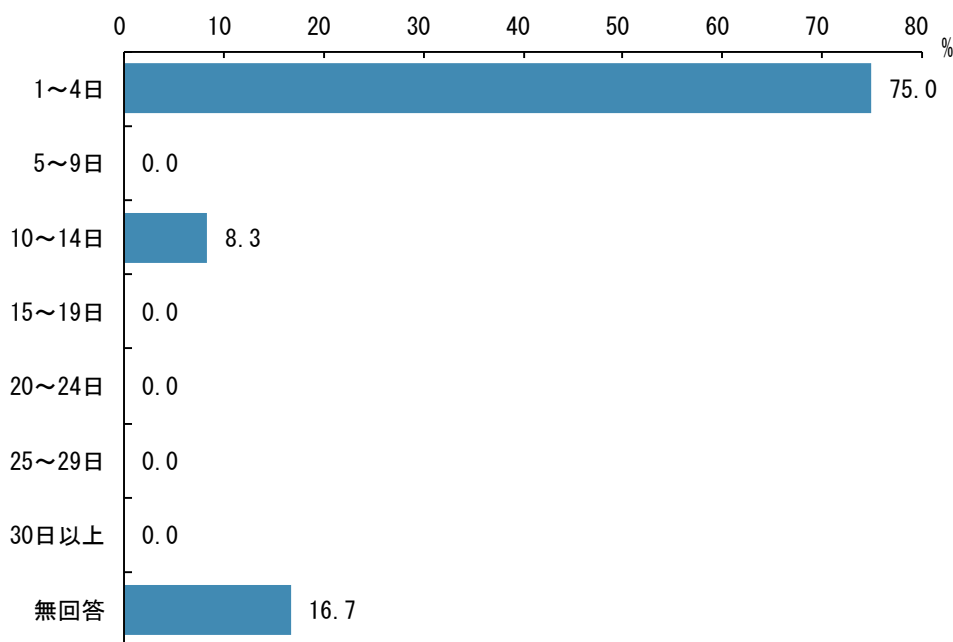
過去1年間のベビーシッターを利用した日数は、「1～4日」が1件の回答のみとなっている。

図表 53 ベビーシッターを利用した（過去1年間）（SA, N=1）

	合計	問13 6. ベビーシッターを利用した日数（過去1年間）							
		1～4日	5～9日	10～14日	15～19日	20～24日	25～29日	30日以上	無回答
全体	1 100.0	1 100.0	0 0.0	0 0.0	0 0.0	0 0.0	0 0.0	0 0.0	0 0.0
居住地区	北見自治区	1 100.0	1 100.0	0 0.0	0 0.0	0 0.0	0 0.0	0 0.0	0 0.0
	端野自治区	0 0.0	0 0.0	0 0.0	0 0.0	0 0.0	0 0.0	0 0.0	0 0.0
	常呂自治区	0 0.0	0 0.0	0 0.0	0 0.0	0 0.0	0 0.0	0 0.0	0 0.0
	留辺蘂自治区	0 0.0	0 0.0	0 0.0	0 0.0	0 0.0	0 0.0	0 0.0	0 0.0
	無回答	0 0.0	0 0.0	0 0.0	0 0.0	0 0.0	0 0.0	0 0.0	0 0.0
	母親／就労状況	0 0.0	0 0.0	0 0.0	0 0.0	0 0.0	0 0.0	0 0.0	0 0.0
就労している（フルタイム）	0 0.0	0 0.0	0 0.0	0 0.0	0 0.0	0 0.0	0 0.0	0 0.0	
就労している（パートタイム・アルバイト・短時間勤務等）	1 100.0	1 100.0	0 0.0	0 0.0	0 0.0	0 0.0	0 0.0	0 0.0	
フルタイムで勤めているが、産休・育休・介護休業中	0 0.0	0 0.0	0 0.0	0 0.0	0 0.0	0 0.0	0 0.0	0 0.0	
パートタイム・アルバイトで勤めているが、産休・育休・介護休業中	0 0.0	0 0.0	0 0.0	0 0.0	0 0.0	0 0.0	0 0.0	0 0.0	
以前は就労していたが、現在は就労していない	0 0.0	0 0.0	0 0.0	0 0.0	0 0.0	0 0.0	0 0.0	0 0.0	
これまで就労したことがない	0 0.0	0 0.0	0 0.0	0 0.0	0 0.0	0 0.0	0 0.0	0 0.0	
無回答	0 0.0	0 0.0	0 0.0	0 0.0	0 0.0	0 0.0	0 0.0	0 0.0	

過去1年間の仕方なく子どもだけで留守番をさせた日数は、「1～4日」が最も多く75.0%、次いで、無回答を除くと、「10～14日」が8.3%となっている。

図表 54 仕方なく子どもだけで留守番をさせた（過去1年間）（SA, N=12）



		問13 7. 仕方なく子どもだけで留守番をさせた／日数（過去1年間）								
		合計	1～4日	5～9日	10～14日	15～19日	20～24日	25～29日	30日以上	無回答
全体		12	9	0	1	0	0	0	0	2
		100.0	75.0	0.0	8.3	0.0	0.0	0.0	0.0	16.7
居住地区	北見自治区	12	9	0	1	0	0	0	0	2
		100.0	75.0	0.0	8.3	0.0	0.0	0.0	0.0	16.7
	端野自治区	0	0	0	0	0	0	0	0	0
		0.0	0.0	0.0	0.0	0.0	0.0	0.0	0.0	0.0
	常呂自治区	0	0	0	0	0	0	0	0	0
		0.0	0.0	0.0	0.0	0.0	0.0	0.0	0.0	0.0
母親／就労状況	就労している（フルタイム）	6	6	0	0	0	0	0	0	0
		100.0	100.0	0.0	0.0	0.0	0.0	0.0	0.0	0.0
	就労している（パートタイム・アルバイト・短時間勤務等）	5	2	0	1	0	0	0	0	2
		100.0	40.0	0.0	20.0	0.0	0.0	0.0	0.0	40.0
	フルタイムで勤めているが、産休・育休・介護休業中	0	0	0	0	0	0	0	0	0
	パートタイム・アルバイトで勤めているが、産休・育休・介護休業中	0	0	0	0	0	0	0	0	0
	以前は就労していたが、現在は就労していない	0	0	0	0	0	0	0	0	0
	これまで就労したことがない	0	0	0	0	0	0	0	0	0
		0.0	0.0	0.0	0.0	0.0	0.0	0.0	0.0	0.0
無回答	1	1	0	0	0	0	0	0	0	
	100.0	100.0	0.0	0.0	0.0	0.0	0.0	0.0	0.0	

過去1年間のその他の日数は、回答件数が9件と少ないため件数でみていくと、無回答を除き「1～4日」が最も多く6件、次いで「5～9日」が3件となっている。

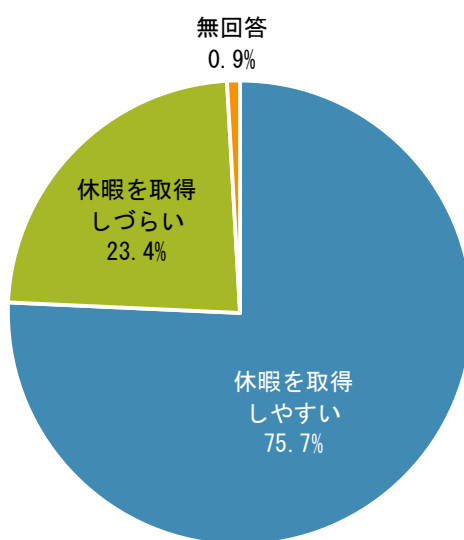
図表 55 仕方なく子どもだけで留守番をさせた（過去1年間）（SA, N=19）

		問13 8. その他／日数（過去1年間）								
		合計	1～4日	5～9日	10～14日	15～19日	20～24日	25～29日	30日以上	無回答
全体		19	6	3	0	0	0	0	0	10
		100.0	31.6	15.8	0.0	0.0	0.0	0.0	0.0	52.6
居住地区	北見自治区	15	4	3	0	0	0	0	0	8
		100.0	26.7	20.0	0.0	0.0	0.0	0.0	0.0	53.3
	端野自治区	0	0	0	0	0	0	0	0	0
		0.0	0.0	0.0	0.0	0.0	0.0	0.0	0.0	0.0
	常呂自治区	2	1	0	0	0	0	0	0	1
		100.0	50.0	0.0	0.0	0.0	0.0	0.0	0.0	50.0
母親／就労状況	就労している（フルタイム）	7	2	1	0	0	0	0	0	4
		100.0	28.6	14.3	0.0	0.0	0.0	0.0	0.0	57.1
	就労している（パートタイム・アルバイト・短時間勤務等）	11	3	2	0	0	0	0	0	6
		100.0	27.3	18.2	0.0	0.0	0.0	0.0	0.0	54.5
	フルタイムで勤めているが、産休・育休・介護休業中	1	1	0	0	0	0	0	0	0
	パートタイム・アルバイトで勤めているが、産休・育休・介護休業中	0	0	0	0	0	0	0	0	0
	以前は就労していたが、現在は就労していない	0	0	0	0	0	0	0	0	0
	これまで就労したことがない	0	0	0	0	0	0	0	0	0
		0.0	0.0	0.0	0.0	0.0	0.0	0.0	0.0	0.0
無回答	0	0	0	0	0	0	0	0	0	
	0.0	0.0	0.0	0.0	0.0	0.0	0.0	0.0	0.0	

問 13-1 問 13 で「1」「2」のいずれかに回答した方(父親または母親が仕事を休んだ方)にお聞きします。お子さんが病気やけがをした場合、職場(自営を含む)で休暇を取得しやすいですか?また、休暇を取得する際、仕事については他の方がフォローできる体制が整っていますか?(○はそれぞれ1つ)

休暇取得のしやすさは、「休暇を取得しやすい」が 75.7%、「休暇を取得しづらい」が 23.4%となっている。

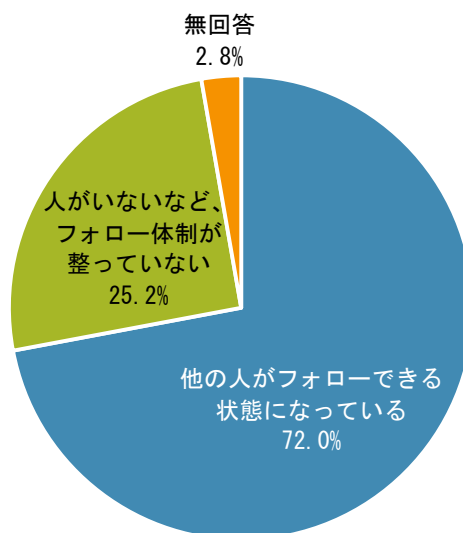
図表 56 休暇取得のしやすさ (SA, N=762)



	合計	問13-1 休暇取得のしやすさ			
		休暇を取得しやすい	休暇を取得しづらい	無回答	
全体	762 100.0	577 75.7	178 23.4	7 0.9	
居住自治区	北見自治区	698 100.0	527 75.5	164 23.5	7 1.0
	端野自治区	20 100.0	14 70.0	6 30.0	0 0.0
	常呂自治区	16 100.0	12 75.0	4 25.0	0 0.0
	留辺蘂自治区	22 100.0	19 86.4	3 13.6	0 0.0
	無回答	6 100.0	5 83.3	1 16.7	0 0.0
	母親／就労状況	就労している(フルタイム)	299 100.0	214 71.6	81 27.1
就労している(パートタイム・アルバイト・短時間勤務等)		399 100.0	317 79.4	80 20.1	2 0.5
フルタイムで勤めているが、産休・育休・介護休業中		15 100.0	11 73.3	4 26.7	0 0.0
パートタイム・アルバイトで勤めているが、産休・育休・介護休業中		14 100.0	10 71.4	3 21.4	1 7.1
以前は就労していたが、現在は就労していない		26 100.0	19 73.1	7 26.9	0 0.0
これまで就労したことがない		1 100.0	1 100.0	0 0.0	0 0.0
無回答		8 100.0	5 62.5	3 37.5	0 0.0

仕事のフォロー体制は、「他の人がフォローできる状態になっている」が72.0%、「休暇を取得しづらい」が25.2%となっている。

図表 57 仕事のフォロー体制 (SA, N=762)

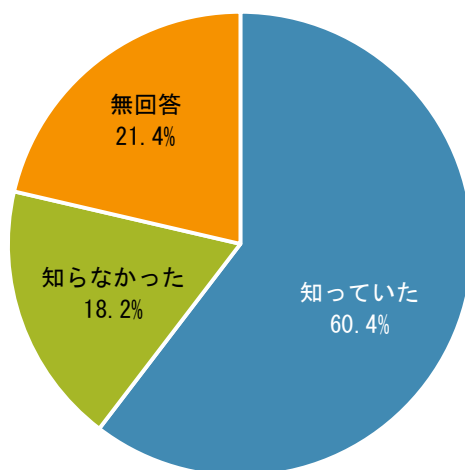


	合計	問13-1 仕事のフォロー体制			
		他の人がフォローできる状態になっている	人がいないなど、フォロー体制が整っていない	無回答	
全体	762 100.0	549 72.0	192 25.2	21 2.8	
居住自治区	北見自治区	698 100.0	499 71.5	178 25.5	21 3.0
	端野自治区	20 100.0	15 75.0	5 25.0	0 0.0
	常呂自治区	16 100.0	13 81.3	3 18.8	0 0.0
	留辺蘂自治区	22 100.0	18 81.8	4 18.2	0 0.0
	無回答	6 100.0	4 66.7	2 33.3	0 0.0
	母親／就労状況	就労している（フルタイム）	299 100.0	203 67.9	88 29.4
就労している（パートタイム・アルバイト・短時間勤務等）		399 100.0	304 76.2	86 21.6	9 2.3
フルタイムで勤めているが、産休・育休・介護休業中		15 100.0	7 46.7	7 46.7	1 6.7
パートタイム・アルバイトで勤めているが、産休・育休・介護休業中		14 100.0	10 71.4	2 14.3	2 14.3
以前は就労していたが、現在は就労していない		26 100.0	21 80.8	5 19.2	0 0.0
これまで就労したことがない		1 100.0	0 0.0	0 0.0	1 100.0
無回答		8 100.0	4 50.0	4 50.0	0 0.0

問13-2 病児・病後児保育施設を利用していない方にお聞きします。市が実施している病児・病後児保育施設についてご存知でしたか？（○は1つ）

病児・病後児保育施設については、「知っていた」が60.4%、「知らなかった」が18.2%となっている。

図表 58 病児・病後児保育施設について（SA, N=1,020）

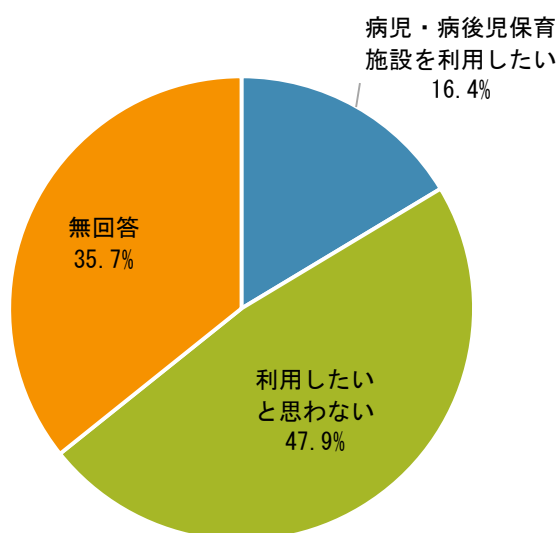


		合計	問13-2 病児・病後児保育施設について		
			知っていた	知らなかった	無回答
全体		1,020	616	186	218
		100.0	60.4	18.2	21.4
居住自治区	北見自治区	928	569	164	195
		100.0	61.3	17.7	21.0
	端野自治区	29	17	3	9
		100.0	58.6	10.3	31.0
	常呂自治区	24	8	10	6
		100.0	33.3	41.7	25.0
母親／就労状況	留辺蘂自治区	30	18	7	5
		100.0	60.0	23.3	16.7
	無回答	9	4	2	3
		100.0	44.4	22.2	33.3
母親／就労状況	就労している（フルタイム）	324	243	47	34
		100.0	75.0	14.5	10.5
	就労している（パートタイム・アルバイト・短時間勤務等）	452	307	97	48
		100.0	67.9	21.5	10.6
	フルタイムで勤めているが、産休・育休・介護休業中	19	10	5	4
		100.0	52.6	26.3	21.1
	パートタイム・アルバイトで勤めているが、産休・育休・介護休業中	18	7	2	9
		100.0	38.9	11.1	50.0
以前は就労していたが、現在は就労していない	181	40	28	113	
	100.0	22.1	15.5	62.4	
これまで就労したことがない	11	2	2	7	
	100.0	18.2	18.2	63.6	
無回答	15	7	5	3	
	100.0	46.7	33.3	20.0	

問13-3 今後、病児・病後児保育施設の利用を希望しますか？利用したい日数についてもご記入ください。(○は1つ)

病児・病後児保育施設の利用希望は、「病児・病後児保育施設を利用したい」が16.4%、「利用したいと思わない」が47.9%となっている。

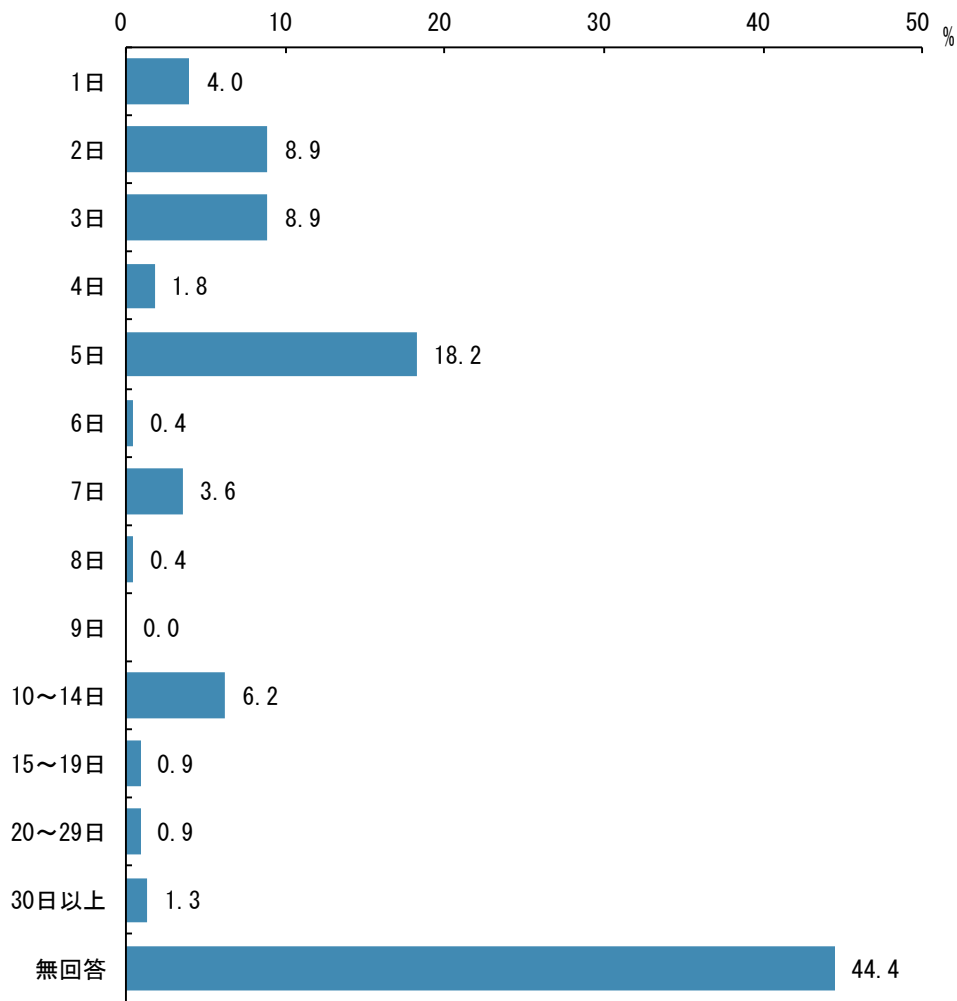
図表 59 病児・病後児保育施設の利用希望 (SA, N=1,374)



	合計	問13-3 病児・病後児保育施設の利用希望			
		病児・病後児保育施設を利用したい	利用したいと思わない	無回答	
全体	1,374 100.0	225 16.4	658 47.9	491 35.7	
居住自治区	北見自治区	1244 100.0	204 16.4	605 48.6	435 35.0
	端野自治区	39 100.0	4 10.3	15 38.5	20 51.3
	常呂自治区	35 100.0	5 14.3	19 54.3	11 31.4
	留辺蘂自治区	40 100.0	8 20.0	17 42.5	15 37.5
	無回答	16 100.0	4 25.0	2 12.5	10 62.5
	母親／就労状況	就労している（フルタイム）	348 100.0	95 27.3	211 60.6
就労している（パートタイム・アルバイト・短時間勤務等）		496 100.0	100 20.2	329 66.3	67 13.5
フルタイムで勤めているが、産休・育休・介護休業中		70 100.0	7 10.0	15 21.4	48 68.6
パートタイム・アルバイトで勤めているが、産休・育休・介護休業中		25 100.0	4 16.0	6 24.0	15 60.0
以前は就労していたが、現在は就労していない		395 100.0	13 3.3	82 20.8	300 75.9
これまで就労したことがない		20 100.0	0 0.0	7 35.0	13 65.0
無回答		20 100.0	6 30.0	8 40.0	6 30.0

病児・病後児保育施設の利用希望日数は、無回答を除くと「5日」が最も多く18.2%、次いで「2日」及び「3日」が8.9%となっている。

図表 60 病児・病後児保育施設の利用希望日数 (SA, N=225)

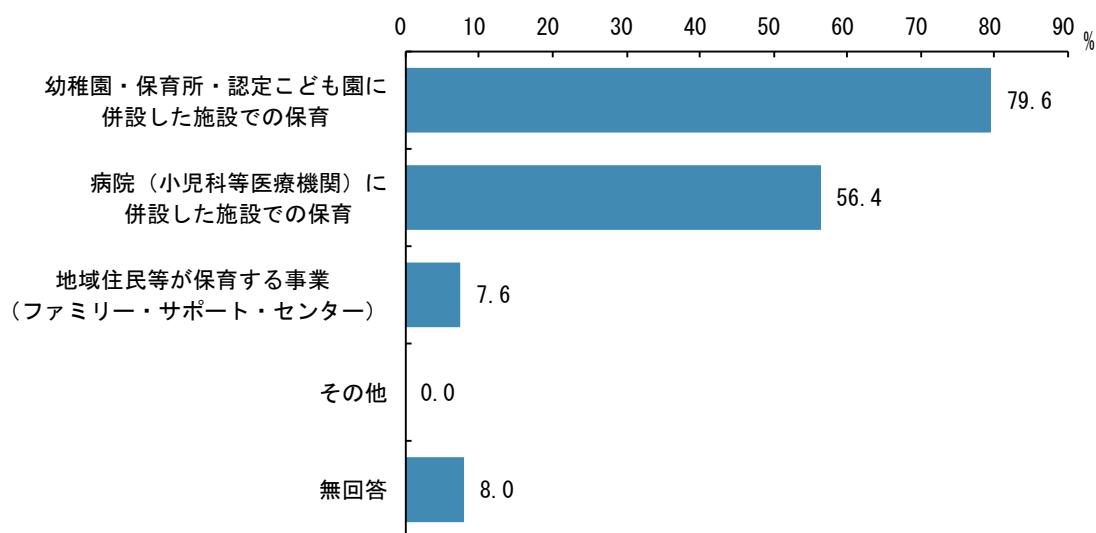


	合計	問13-3 1. 病児・病後児保育施設を利用したい/日数											無回答		
		1日	2日	3日	4日	5日	6日	7日	8日	9日	10~14日	15~19日		20~29日	30日以上
全体	225	9	20	20	4	41	1	8	1	0	14	2	2	3	100
	100.0	4.0	8.9	8.9	1.8	18.2	0.4	3.6	0.4	0.0	6.2	0.9	0.9	1.3	44.4
北見自治区	204	8	17	18	4	38	1	7	1	0	13	2	2	3	90
	100.0	3.9	8.3	8.8	2.0	18.6	0.5	3.4	0.5	0.0	6.4	1.0	1.0	1.5	44.1
端野自治区	4	0	0	1	0	2	0	0	0	0	0	0	0	0	1
	100.0	0.0	0.0	25.0	0.0	50.0	0.0	0.0	0.0	0.0	0.0	0.0	0.0	0.0	25.0
常呂自治区	5	0	2	0	0	0	0	1	0	0	1	0	0	0	1
	100.0	0.0	40.0	0.0	0.0	0.0	0.0	20.0	0.0	0.0	20.0	0.0	0.0	0.0	20.0
留辺葉自治区	8	1	0	1	0	0	0	0	0	0	0	0	0	0	6
	100.0	12.5	0.0	12.5	0.0	0.0	0.0	0.0	0.0	0.0	0.0	0.0	0.0	0.0	75.0
無回答	4	0	1	0	0	1	0	0	0	0	0	0	0	0	2
	100.0	0.0	25.0	0.0	0.0	25.0	0.0	0.0	0.0	0.0	0.0	0.0	0.0	0.0	50.0
就労している (フルタイム)	95	3	8	9	1	21	0	2	0	0	7	2	1	0	41
	100.0	3.2	8.4	9.5	1.1	22.1	0.0	2.1	0.0	0.0	7.4	2.1	1.1	0.0	43.2
就労している (パートタイム・アルバイト・短時間勤務等)	100	4	9	9	2	16	1	6	0	0	4	0	0	2	47
	100.0	4.0	9.0	9.0	2.0	16.0	1.0	6.0	0.0	0.0	4.0	0.0	0.0	2.0	47.0
フルタイムで勤めているが、産休・育休・介護休業中	7	0	0	2	0	0	0	0	1	0	1	0	1	0	2
	100.0	0.0	0.0	28.6	0.0	0.0	0.0	0.0	14.3	0.0	14.3	0.0	14.3	0.0	28.6
パートタイム・アルバイトで勤めているが、産休・育休・介護休業中	4	0	1	0	0	0	0	0	0	0	2	0	0	0	1
	100.0	0.0	25.0	0.0	0.0	0.0	0.0	0.0	0.0	0.0	50.0	0.0	0.0	0.0	25.0
以前は就労していたが、現在は就労していない	13	1	2	0	0	3	0	0	0	0	0	0	0	0	7
	100.0	7.7	15.4	0.0	0.0	23.1	0.0	0.0	0.0	0.0	0.0	0.0	0.0	0.0	53.8
これまで就労したことがない	0	0	0	0	0	0	0	0	0	0	0	0	0	0	0
	0.0	0.0	0.0	0.0	0.0	0.0	0.0	0.0	0.0	0.0	0.0	0.0	0.0	0.0	0.0
無回答	6	1	0	0	1	1	0	0	0	0	0	0	0	1	2
	100.0	16.7	0.0	0.0	16.7	16.7	0.0	0.0	0.0	0.0	0.0	0.0	0.0	16.7	33.3

問13-4 問13-3で「1」と回答した方（病児・病後児保育施設を利用したい方）にお聞きします。お子さんを預ける場合、どのような事業形態が望ましいですか？（〇はいくつでも）

病児・病後児を預ける際に望ましい事業形態は、「幼稚園・保育所・認定こども園に併設した施設での保育」が最も多く79.6%、次いで「病院（小児科等医療機関）に併設した施設での保育」が56.4%となっている。

図表 61 病児・病後児を預ける際に望ましい事業形態（MA, N=225）



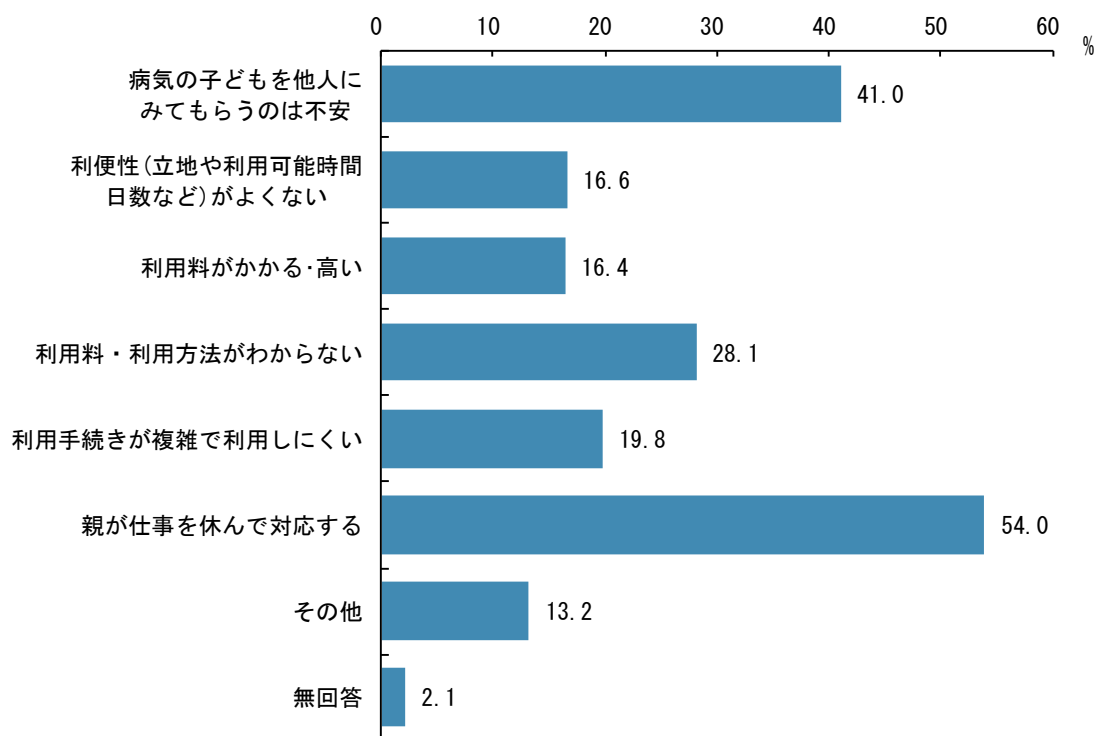
	合計	問13-4 病児・病後児を預ける際に望ましい事業形態					
		幼稚園・保育所・認定こども園に併設した施設での保育	病院（小児科等医療機関）に併設した施設での保育	地域住民等が保育する事業（ファミリー・サポート・センター）	その他	無回答	
全体	225	179	127	17	0	18	
	100.0	79.6	56.4	7.6	0.0	8.0	
居住自治区	北見自治区	204	165	116	15	0	14
		100.0	80.9	56.9	7.4	0.0	6.9
	端野自治区	4	2	2	1	0	1
		100.0	50.0	50.0	25.0	0.0	25.0
	常呂自治区	5	5	2	1	0	0
		100.0	100.0	40.0	20.0	0.0	0.0
留辺蘂自治区	8	4	4	0	0	3	
	100.0	50.0	50.0	0.0	0.0	37.5	
無回答	4	3	3	0	0	0	
	100.0	75.0	75.0	0.0	0.0	0.0	
母親／就労状況	就労している（フルタイム）	95	76	60	7	0	7
		100.0	80.0	63.2	7.4	0.0	7.4
	就労している（パートタイム・アルバイト・短時間勤務等）	100	78	56	8	0	9
		100.0	78.0	56.0	8.0	0.0	9.0
	フルタイムで勤めているが、産休・育休・介護休業中	7	7	2	1	0	0
		100.0	100.0	28.6	14.3	0.0	0.0
	パートタイム・アルバイトで勤めているが、産休・育休・介護休業中	4	4	2	0	0	0
		100.0	100.0	50.0	0.0	0.0	0.0
	以前は就労していたが、現在は就労していない	13	10	5	1	0	1
	100.0	76.9	38.5	7.7	0.0	7.7	
これまで就労したことがない	0	0	0	0	0	0	
	0.0	0.0	0.0	0.0	0.0	0.0	
無回答	6	4	2	0	0	1	
	100.0	66.7	33.3	0.0	0.0	16.7	

問 13-5 問 13-3 で「2」と回答した方（病児・病後児保育施設を利用したいと思わない方）にお聞きします。その理由は何ですか？（〇はいくつでも）

病児・病後児保育施設を利用したくない理由は、「親が仕事を休んで対応する」が最も多く 54.0%、次いで「病気の子どもを他人にみてもらうのは不安」が 41.0%となっている。

その他としては、「祖父母に預けられるから」、「病気の時くらい一緒にいてあげたい」、「他の病気に感染するリスクが高そう」等があげられた。

図表 62 病児・病後児保育施設を利用したくない理由（MA, N=658）

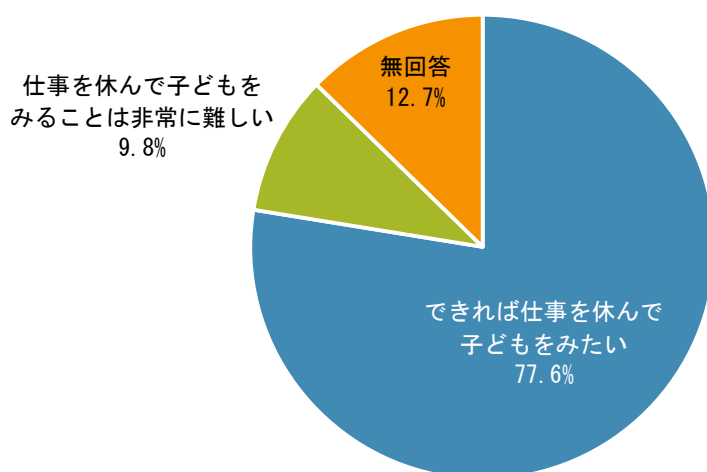


	合計	問13-5 病児・病後児保育施設を利用したくない理由								
		病気の子どもを他人にみてもらうのは不安	利便性(立地や利用可能時間日数など)がよくない	利用料がかかる・高い	利用料・利用方法がわからない	利用手続きが複雑で利用しにくい	親が仕事を休んで対応する	その他	無回答	
全体	658	270	109	108	185	130	355	87	14	
	100.0	41.0	16.6	16.4	28.1	19.8	54.0	13.2	2.1	
居住自治区	北見自治区	605	247	94	101	171	126	320	80	13
		100.0	40.8	15.5	16.7	28.3	20.8	52.9	13.2	2.1
	端野自治区	15	9	2	1	3	2	12	1	0
		100.0	60.0	13.3	6.7	20.0	13.3	80.0	6.7	0.0
	常呂自治区	19	3	7	4	5	2	11	3	1
		100.0	15.8	36.8	21.1	26.3	10.5	57.9	15.8	5.3
留辺蘂自治区	17	11	6	2	4	0	11	3	0	
	100.0	64.7	35.3	11.8	23.5	0.0	64.7	17.6	0.0	
無回答	2	0	0	0	2	0	1	0	0	
	100.0	0.0	0.0	0.0	100.0	0.0	50.0	0.0	0.0	
母親／就労状況	就労している（フルタイム）	211	71	48	24	50	52	113	32	5
		100.0	33.6	22.7	11.4	23.7	24.6	53.6	15.2	2.4
	就労している（パートタイム・アルバイト・短時間勤務等）	329	146	45	58	92	57	188	44	7
		100.0	44.4	13.7	17.6	28.0	17.3	57.1	13.4	2.1
	フルタイムで勤めているが、産休・育休・介護休業中	15	6	4	4	4	5	12	1	0
		100.0	40.0	26.7	26.7	26.7	33.3	80.0	6.7	0.0
	パートタイム・アルバイトで勤めているが、産休・育休・介護休業中	6	4	0	0	1	1	4	0	0
		100.0	66.7	0.0	0.0	16.7	16.7	66.7	0.0	0.0
	以前は就労していたが、現在は就労していない	82	36	10	16	32	12	35	10	2
	100.0	43.9	12.2	19.5	39.0	14.6	42.7	12.2	2.4	
これまで就労したことがない	7	4	0	3	3	2	1	0	0	
	100.0	57.1	0.0	42.9	42.9	28.6	14.3	0.0	0.0	
無回答	8	3	2	3	3	1	2	0	0	
	100.0	37.5	25.0	37.5	37.5	12.5	25.0	0.0	0.0	

問 13-6 問 13 で「4」～「9」のいずれかに回答した方（父親・母親以外の方に預けた方）にお聞きします。その際、「できれば父母のいずれかが仕事を休んで子どもをみたい」と思いましたか？（○は1つ）

子どもの病気の際の休暇取得希望は、「できれば仕事を休んで子どもをみたい」が77.6%、「仕事を休んで子どもをみることは非常に難しい」が9.8%となっている。

図表 63 子どもの病気の際の休暇取得希望（SA, N=410）



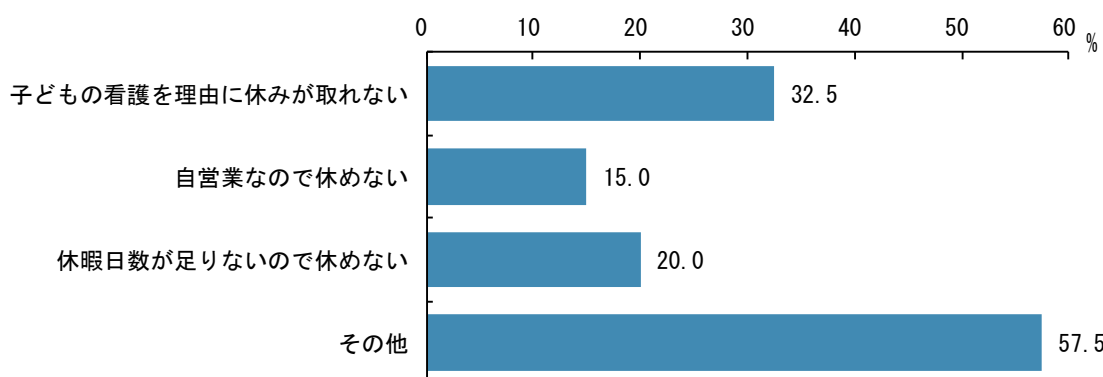
	合計	問13-6 子どもの病気の際の休暇取得希望			
		できれば仕事を休んで子どもをみたい	仕事を休んで子どもをみることは非常に難しい	無回答	
全体	410	318	40	52	
	100.0	77.6	9.8	12.7	
居住自治区	北見自治区	382	296	38	48
		100.0	77.5	9.9	12.6
	端野自治区	8	6	1	1
		100.0	75.0	12.5	12.5
	常呂自治区	9	7	0	2
		100.0	77.8	0.0	22.2
留辺蘂自治区	11	9	1	1	
	100.0	81.8	9.1	9.1	
無回答	0	0	0	0	
	0.0	0.0	0.0	0.0	
母親／就労状況	就労している（フルタイム）	181	149	20	12
		100.0	82.3	11.0	6.6
	就労している（パートタイム・アルバイト・短時間勤務等）	182	138	13	31
		100.0	75.8	7.1	17.0
	フルタイムで勤めているが、産休・育休・介護休業中	8	6	1	1
		100.0	75.0	12.5	12.5
	パートタイム・アルバイトで勤めているが、産休・育休・介護休業中	4	4	0	0
	100.0	100.0	0.0	0.0	
以前は就労していたが、現在は就労していない	25	16	3	6	
	100.0	64.0	12.0	24.0	
これまで就労したことがない	2	0	0	2	
	100.0	0.0	0.0	100.0	
無回答	8	5	3	0	
	100.0	62.5	37.5	0.0	

問 13-7 問 13-6 で「2」と回答した方（仕事を休んで子どもをみることは非常に難しい方）にお聞きします。その理由は何ですか？（〇はいくつでも）

仕事を休んで子どもをみるのが非常に難しい理由は、「その他」が 57.5%、「子どもの看護を理由に休みが取れない」が 32.5%となっている。

その他としては、「仕事に支障が出る」、「休んでしまうと金銭的に厳しくなる」等があげられた。

図表 64 仕事を休んで子どもをみるのが非常に難しい理由（MA, N=40）



	合計	問13-7 仕事を休んで子どもをみるのが非常に難しい理由				
		子どもの看護を理由に休みが取れない	自営業なので休めない	休暇日数が足りないので休めない	その他	
全体	40 100.0	13 32.5	6 15.0	8 20.0	23 57.5	
居住自治区	北見自治区	38 100.0	13 34.2	5 13.2	8 21.1	22 57.9
	端野自治区	1 100.0	0 0.0	0 0.0	0 0.0	1 100.0
	常呂自治区	0 0.0	0 0.0	0 0.0	0 0.0	0 0.0
	留辺蘂自治区	1 100.0	0 0.0	1 100.0	0 0.0	0 0.0
	無回答	0 0.0	0 0.0	0 0.0	0 0.0	0 0.0
母親／就労状況	就労している（フルタイム）	20 100.0	6 30.0	3 15.0	6 30.0	10 50.0
	就労している（パートタイム・アルバイト・短時間勤務等）	13 100.0	3 23.1	3 23.1	2 15.4	9 69.2
	フルタイムで勤めているが、産休・育休・介護休業中	1 100.0	0 0.0	0 0.0	0 0.0	1 100.0
	パートタイム・アルバイトで勤めているが、産休・育休・介護休業中	0 0.0	0 0.0	0 0.0	0 0.0	0 0.0
	以前は就労していたが、現在は就労していない	3 100.0	3 100.0	0 0.0	0 0.0	1 33.3
	これまで就労したことがない	0 0.0	0 0.0	0 0.0	0 0.0	0 0.0
	無回答	3 100.0	1 33.3	0 0.0	0 0.0	2 66.7