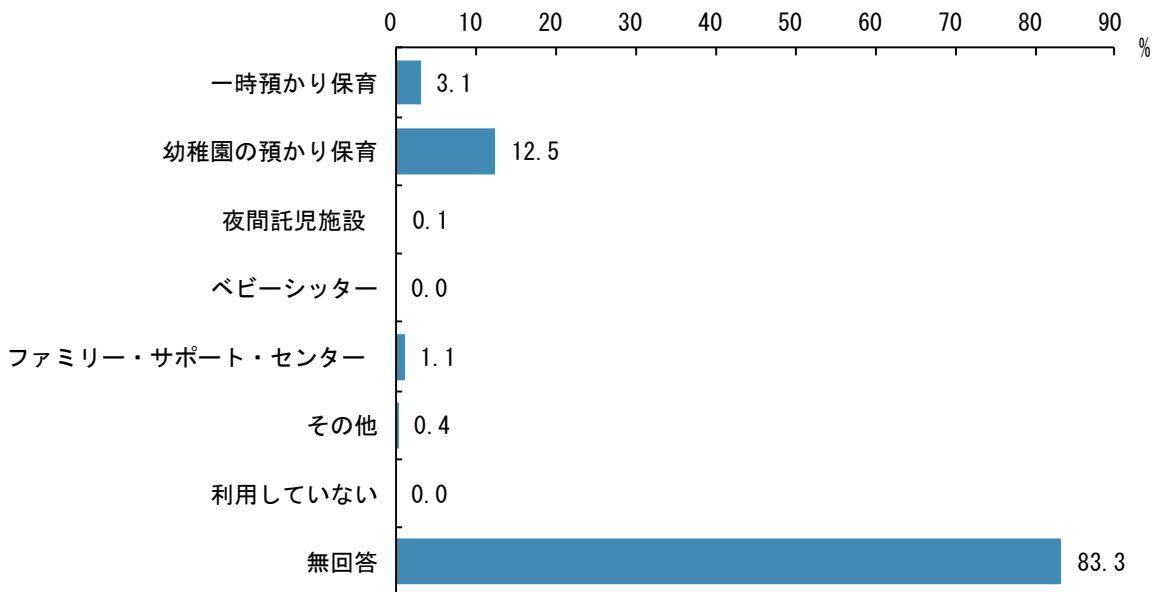


(7) 不定期の教育・保育事業や宿泊を伴う一時預かり等の利用

問 16 お子さんについて、日常的な保育や病気のため以外に、私用、親の通院、不定期の就労等の目的で、利用している事業はありますか？ある場合は、当てはまる番号に○を付け、1年間の利用日数（おおよそ）を数字でご記入ください。（○はいくつでも）

不定期に利用している事業は、無回答を除くと「幼稚園の預かり保育」が最も多く 12.5%、次いで「一時預かり保育」が多く 3.1%となっている。

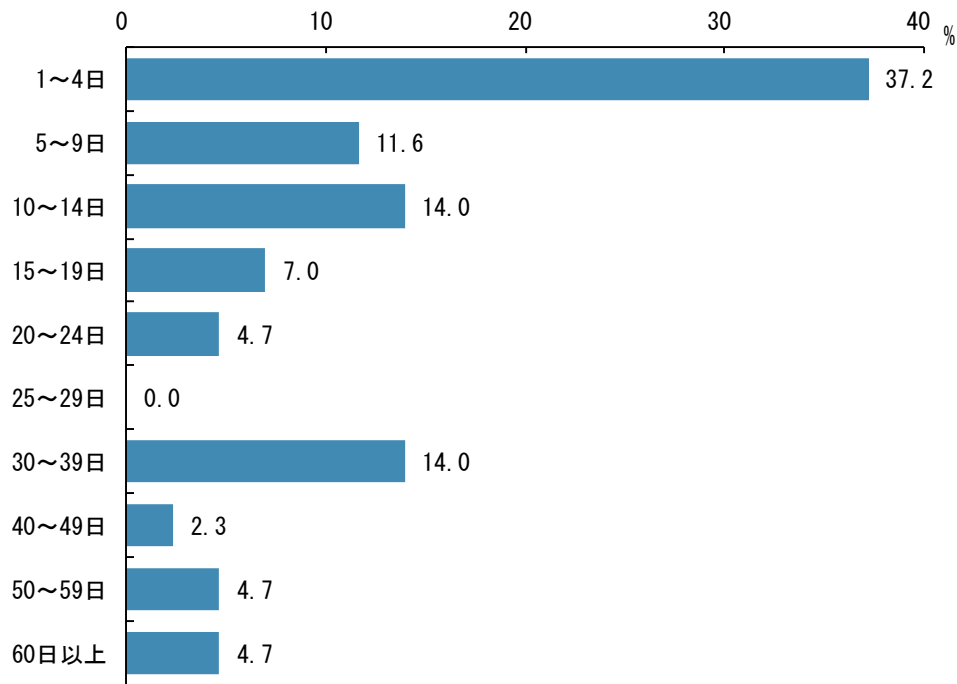
図表 73 不定期に利用している事業 (MA, N=1,374)



	合計	問16 不定期に利用している事業						利用して いない	無回答		
		一時預か り保育	幼稚園の 預かり保 育	夜間託児 施設	ベビー シッター	ファミ リー・サ ポート・ センター	その他				
全体	1,374 100.0	43 3.1	172 12.5	2 0.1	0 0.0	15 1.1	5 0.4	0 0.0	1,145 83.3		
居住自治区	北見自治区	1,244 100.0	41 3.3	163 13.1	2 0.2	0 0.0	13 1.0	5 0.4	0 0.0	1,027 82.6	
	端野自治区	39 100.0	1 2.6	4 10.3	0 0.0	0 0.0	0 0.0	0 0.0	0 0.0	34 87.2	
	常呂自治区	35 100.0	0 0.0	1 2.9	0 0.0	0 0.0	0 0.0	0 0.0	0 0.0	34 97.1	
	留辺蘂自治区	40 100.0	0 0.0	4 10.0	0 0.0	0 0.0	0 0.0	0 0.0	0 0.0	36 90.0	
	無回答	16 100.0	1 6.3	0 0.0	0 0.0	0 0.0	2 12.5	0 0.0	0 0.0	14 87.5	
	母親／就労状況	就労している（フルタイム）	348 100.0	8 2.3	17 4.9	0 0.0	0 0.0	3 0.9	1 0.3	0 0.0	321 92.2
		就労している（パートタイム・アルバイト・短時間勤務等）	496 100.0	6 1.2	76 15.3	2 0.4	0 0.0	5 1.0	4 0.8	0 0.0	405 81.7
フルタイムで勤めているが、産休・育休・介護休業中		70 100.0	6 8.6	0 0.0	0 0.0	0 0.0	1 1.4	0 0.0	0 0.0	64 91.4	
パートタイム・アルバイトで勤めているが、産休・育休・介護休業中		25 100.0	2 8.0	2 8.0	0 0.0	0 0.0	0 0.0	0 0.0	0 0.0	21 84.0	
以前は就労していたが、現在は就労していない		395 100.0	21 5.3	71 18.0	0 0.0	0 0.0	6 1.5	0 0.0	0 0.0	300 75.9	
これまで就労したことがない		20 100.0	0 0.0	5 25.0	0 0.0	0 0.0	0 0.0	0 0.0	0 0.0	15 75.0	
無回答		20 100.0	0 0.0	1 5.0	0 0.0	0 0.0	0 0.0	0 0.0	0 0.0	19 95.0	

一時預かり保育の年間利用日数は、「1～4日」が最も多く37.2%、次いで「10～14日」及び「30～39日」が14.0%となっている。

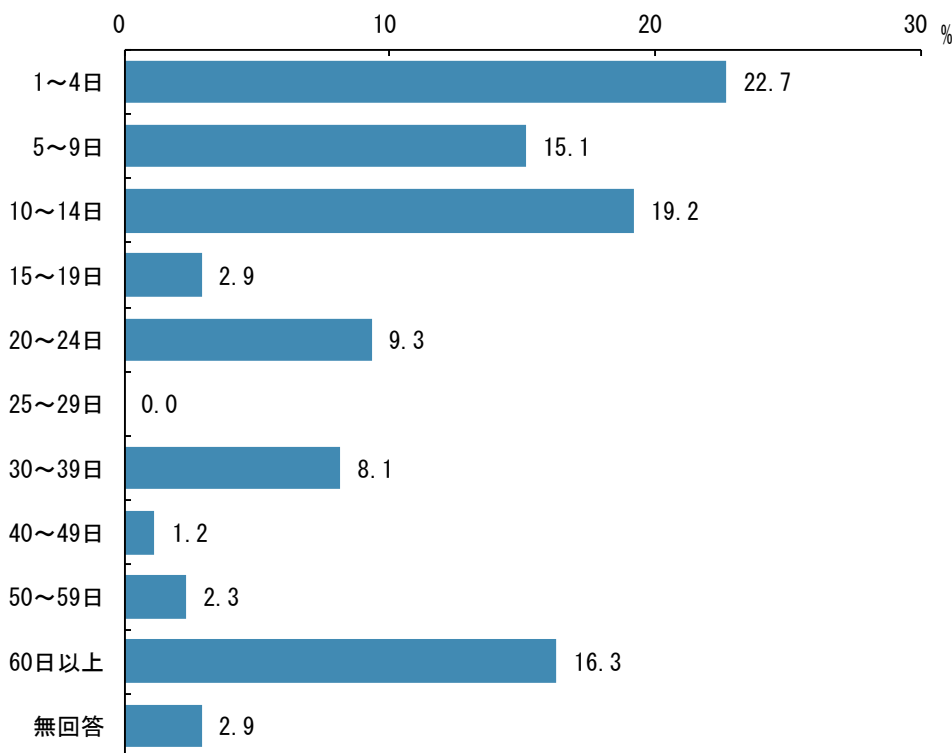
図表 74 一時預かり保育／日数（年間）（SA, N=43）



	合計	間16 1.一時預かり保育／日数（年間）										無回答
		1～4日	5～9日	10～14日	15～19日	20～24日	25～29日	30～39日	40～49日	50～59日	60日以上	
全体	43	37.2	11.6	14.0	7.0	4.7	0.0	14.0	2.3	4.7	4.7	0.0
居住地区	北見自治区	41	14	5	6	3	2	0	6	1	2	2
	端野自治区	1	1	0	0	0	0	0	0	0	0	0
	常呂自治区	0	0	0	0	0	0	0	0	0	0	0
	留辺蘂自治区	0	0	0	0	0	0	0	0	0	0	0
	無回答	1	1	0	0	0	0	0	0	0	0	0
	母親／就労状況	8	3	2	1	1	1	0	0	0	0	0
就労している（フルタイム）	43	37.5	25.0	12.5	12.5	12.5	0.0	0.0	0.0	0.0	0.0	
就労している（パートタイム・アルバイト・短時間勤務等）	6	3	0	0	0	1	0	1	0	1	0	
フルタイムで勤めているが、産休・育休・介護休業中	6	3	2	1	0	0	0	0	0	0	0	
パートタイム・アルバイトで勤めているが、産休・育休・介護休業中	2	1	0	1	0	0	0	0	0	0	0	
以前は就労していたが、現在は就労していない	21	6	1	3	2	0	0	5	1	1	2	
これまで就労したことがない	0	0	0	0	0	0	0	0	0	0	0	
無回答	0	0	0	0	0	0	0	0	0	0	0	

幼稚園の預かり保育の年間利用日数は、「1～4日」が最も多く 22.7%、次いで「10～14日」が 19.2% となっている。

図表 75 幼稚園の預かり保育／日数（年間）（SA, N=172）



	合計	問16 2. 幼稚園の預かり保育／日数（年間）											
		1～4日	5～9日	10～14日	15～19日	20～24日	25～29日	30～39日	40～49日	50～59日	60日以上	無回答	
全体	172	39	26	33	5	16	0	14	2	4	28	5	
	100.0	22.7	15.1	19.2	2.9	9.3	0.0	8.1	1.2	2.3	16.3	2.9	
居住地区	北見自治区	163	36	25	31	4	15	0	14	2	4	27	5
		100.0	22.1	15.3	19.0	2.5	9.2	0.0	8.6	1.2	2.5	16.6	3.1
	端野自治区	4	1	1	1	1	0	0	0	0	0	0	0
		100.0	25.0	25.0	25.0	25.0	0.0	0.0	0.0	0.0	0.0	0.0	0.0
	常呂自治区	1	0	0	1	0	0	0	0	0	0	0	0
		100.0	0.0	0.0	100.0	0.0	0.0	0.0	0.0	0.0	0.0	0.0	0.0
留辺蘂自治区	4	2	0	0	0	1	0	0	0	0	1	0	
	100.0	50.0	0.0	0.0	0.0	25.0	0.0	0.0	0.0	0.0	25.0	0.0	
無回答	0	0	0	0	0	0	0	0	0	0	0	0	
	0.0	0.0	0.0	0.0	0.0	0.0	0.0	0.0	0.0	0.0	0.0	0.0	
母親／就労状況	就労している（フルタイム）	17	3	4	2	0	2	0	0	0	0	4	2
		100.0	17.6	23.5	11.8	0.0	11.8	0.0	0.0	0.0	0.0	23.5	11.8
	就労している（パートタイム・アルバイト・短時間勤務等）	76	15	9	14	1	8	0	8	2	2	15	2
		100.0	19.7	11.8	18.4	1.3	10.5	0.0	10.5	2.6	2.6	19.7	2.6
	フルタイムで勤めているが、産休・育休・介護休業中	0	0	0	0	0	0	0	0	0	0	0	0
	パートタイム・アルバイトで勤めているが、産休・育休・介護休業中	2	0	1	0	0	0	0	1	0	0	0	0
		100.0	0.0	50.0	0.0	0.0	0.0	0.0	50.0	0.0	0.0	0.0	0.0
	以前は就労していたが、現在は就労していない	71	19	10	15	4	6	0	5	0	2	9	1
	100.0	26.8	14.1	21.1	5.6	8.5	0.0	7.0	0.0	2.8	12.7	1.4	
これまで就労したことがない	5	1	2	2	0	0	0	0	0	0	0	0	
	100.0	20.0	40.0	40.0	0.0	0.0	0.0	0.0	0.0	0.0	0.0	0.0	
無回答	1	1	0	0	0	0	0	0	0	0	0	0	
	100.0	100.0	0.0	0.0	0.0	0.0	0.0	0.0	0.0	0.0	0.0	0.0	

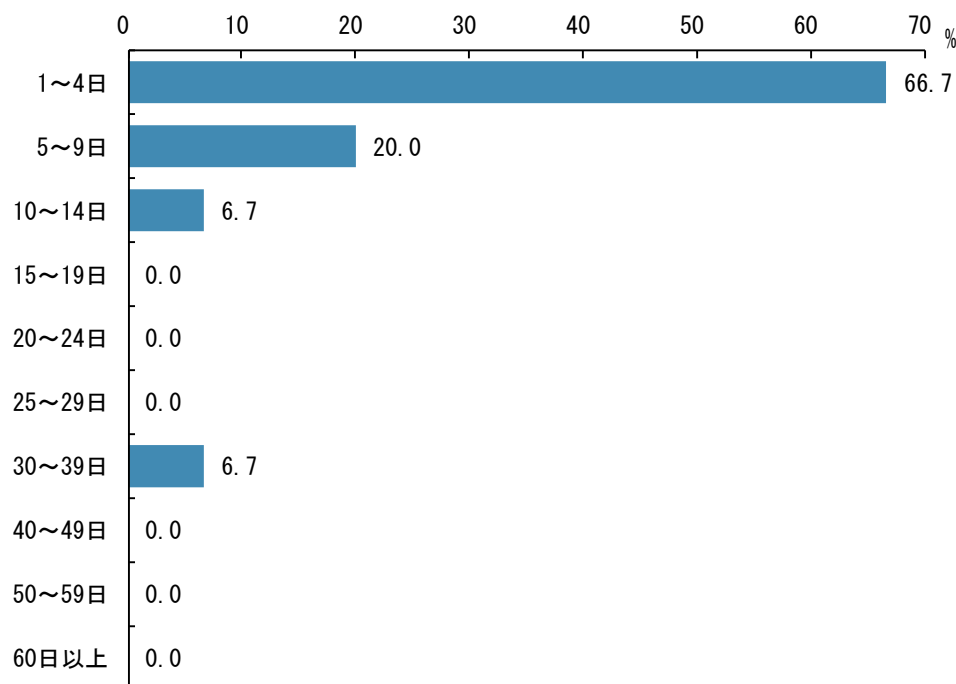
夜間託児施設の年間利用日数は、回答件数が2件と少ないため件数でみていくと、「1～4日」及び「25～29日」がそれぞれ1件となっている。

図表 76 夜間託児施設／日数（年間）（SA, N=2）

	合計	問16 3. 夜間託児施設／日数（年間）										無回答	
		1～4日	5～9日	10～14日	15～19日	20～24日	25～29日	30～39日	40～49日	50～59日	60日以上		
全体	2	1	0	0	0	0	1	0	0	0	0	0	0
	100.0	50.0	0.0	0.0	0.0	0.0	50.0	0.0	0.0	0.0	0.0	0.0	0.0
居住地区	北見自治区	2	1	0	0	0	1	0	0	0	0	0	0
		100.0	50.0	0.0	0.0	0.0	50.0	0.0	0.0	0.0	0.0	0.0	0.0
	端野自治区	0	0	0	0	0	0	0	0	0	0	0	0
	常呂自治区	0	0	0	0	0	0	0	0	0	0	0	0
	留辺蘂自治区	0	0	0	0	0	0	0	0	0	0	0	0
	無回答	0	0	0	0	0	0	0	0	0	0	0	0
母親／就労状況	就労している（フルタイム）	0	0	0	0	0	0	0	0	0	0	0	0
	就労している（パートタイム・アルバイト・短時間勤務等）	2	1	0	0	0	1	0	0	0	0	0	0
	フルタイムで勤めているが、産休・育休・介護休業中	100.0	50.0	0.0	0.0	0.0	50.0	0.0	0.0	0.0	0.0	0.0	0.0
	パートタイム・アルバイトで勤めているが、産休・育休・介護休業中	0	0	0	0	0	0	0	0	0	0	0	0
	以前は就労していたが、現在は就労していない	0	0	0	0	0	0	0	0	0	0	0	0
	これまで就労したことがない	0	0	0	0	0	0	0	0	0	0	0	0
	無回答	0	0	0	0	0	0	0	0	0	0	0	0
		0.0	0.0	0.0	0.0	0.0	0.0	0.0	0.0	0.0	0.0	0.0	0.0

ファミリー・サポート・センターの年間利用日数は、「1～4日」が最も多く66.7%、次いで「5～9日」が20.0%となっている。

図表 77 ファミリー・サポート・センター／日数（年間）（SA, N=15）



	合計	問16 5. ファミリー・サポート・センター／日数（年間）										
		1～4日	5～9日	10～14日	15～19日	20～24日	25～29日	30～39日	40～49日	50～59日	60日以上	無回答
全体	15	10	3	1	0	0	0	1	0	0	0	0
	100.0	66.7	20.0	6.7	0.0	0.0	0.0	6.7	0.0	0.0	0.0	0.0
居住地区	北見自治区	13	8	3	1	0	0	1	0	0	0	0
		100.0	61.5	23.1	7.7	0.0	0.0	7.7	0.0	0.0	0.0	0.0
	端野自治区	0	0	0	0	0	0	0	0	0	0	0
	常呂自治区	0	0	0	0	0	0	0	0	0	0	0
	留辺蘂自治区	0	0	0	0	0	0	0	0	0	0	0
	無回答	2	2	0	0	0	0	0	0	0	0	0
	100.0	100.0	0.0	0.0	0.0	0.0	0.0	0.0	0.0	0.0	0.0	
母親／就労状況	就労している（フルタイム）	3	2	1	0	0	0	0	0	0	0	0
		100.0	66.7	33.3	0.0	0.0	0.0	0.0	0.0	0.0	0.0	0.0
	就労している（パートタイム・アルバイト・短時間勤務等）	5	5	0	0	0	0	0	0	0	0	0
		100.0	100.0	0.0	0.0	0.0	0.0	0.0	0.0	0.0	0.0	0.0
	フルタイムで勤めているが、産休・育休・介護休業中	1	1	0	0	0	0	0	0	0	0	0
		100.0	100.0	0.0	0.0	0.0	0.0	0.0	0.0	0.0	0.0	0.0
	パートタイム・アルバイトで勤めているが、産休・育休・介護休業中	0	0	0	0	0	0	0	0	0	0	0
		0.0	0.0	0.0	0.0	0.0	0.0	0.0	0.0	0.0	0.0	0.0
以前は就労していたが、現在は就労していない	6	2	2	1	0	0	1	0	0	0	0	
	100.0	33.3	33.3	16.7	0.0	0.0	16.7	0.0	0.0	0.0	0.0	
これまで就労したことがない	0	0	0	0	0	0	0	0	0	0	0	
	0.0	0.0	0.0	0.0	0.0	0.0	0.0	0.0	0.0	0.0	0.0	
無回答	0	0	0	0	0	0	0	0	0	0	0	
	0.0	0.0	0.0	0.0	0.0	0.0	0.0	0.0	0.0	0.0	0.0	

その他の年間利用日数は、回答件数が5件と少ないため件数でみていくと、「1～4日」が2件、「60日以上」が3件となっている。

図表 78 その他／日数（年間）（SA, N=5）

	合計	問16 6. その他／日数（年間）										
		1～4日	5～9日	10～14日	15～19日	20～24日	25～29日	30～39日	40～49日	50～59日	60日以上	無回答
全体	5	2	0	0	0	0	0	0	0	0	3	0
	100.0	40.0	0.0	0.0	0.0	0.0	0.0	0.0	0.0	0.0	60.0	0.0
居住地区	北見自治区	5	2	0	0	0	0	0	0	0	3	0
		100.0	40.0	0.0	0.0	0.0	0.0	0.0	0.0	0.0	60.0	0.0
	端野自治区	0	0	0	0	0	0	0	0	0	0	0
	常呂自治区	0	0	0	0	0	0	0	0	0	0	0
	留辺蘂自治区	0	0	0	0	0	0	0	0	0	0	0
	無回答	0	0	0	0	0	0	0	0	0	0	0
	0.0	0.0	0.0	0.0	0.0	0.0	0.0	0.0	0.0	0.0	0.0	
母親／就労状況	就労している（フルタイム）	1	1	0	0	0	0	0	0	0	0	0
		100.0	100.0	0.0	0.0	0.0	0.0	0.0	0.0	0.0	0.0	0.0
	就労している（パートタイム・アルバイト・短時間勤務等）	4	1	0	0	0	0	0	0	0	3	0
		100.0	25.0	0.0	0.0	0.0	0.0	0.0	0.0	0.0	75.0	0.0
	フルタイムで勤めているが、産休・育休・介護休業中	0	0	0	0	0	0	0	0	0	0	0
		0.0	0.0	0.0	0.0	0.0	0.0	0.0	0.0	0.0	0.0	0.0
	パートタイム・アルバイトで勤めているが、産休・育休・介護休業中	0	0	0	0	0	0	0	0	0	0	0
		0.0	0.0	0.0	0.0	0.0	0.0	0.0	0.0	0.0	0.0	0.0
以前は就労していたが、現在は就労していない	0	0	0	0	0	0	0	0	0	0	0	
	0.0	0.0	0.0	0.0	0.0	0.0	0.0	0.0	0.0	0.0	0.0	
これまで就労したことがない	0	0	0	0	0	0	0	0	0	0	0	
	0.0	0.0	0.0	0.0	0.0	0.0	0.0	0.0	0.0	0.0	0.0	
無回答	0	0	0	0	0	0	0	0	0	0	0	
	0.0	0.0	0.0	0.0	0.0	0.0	0.0	0.0	0.0	0.0	0.0	

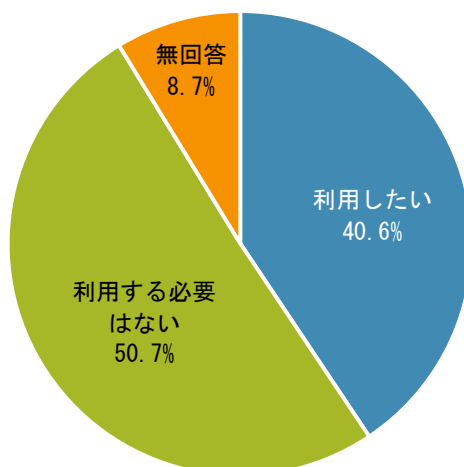
問 16-1 問 16 で「7」と回答した方（利用していない方）にお聞きします。その理由は何ですか？（○はいくつでも）

（問 16 で「7」と回答した該当者はいないため回答無し。）

問17 お子さんについて、私用、親の通院、不特定の就労等の目的で、前問のような事業を年間何日くらい利用する必要があると思いますか？利用希望の有無について、当てはまる番号・記号に○を付け、必要な日数をご記入ください。(○はいくつでも)

事業の不定期利用希望は、「利用したい」40.6%、「利用する必要はない」が50.7%となっている。

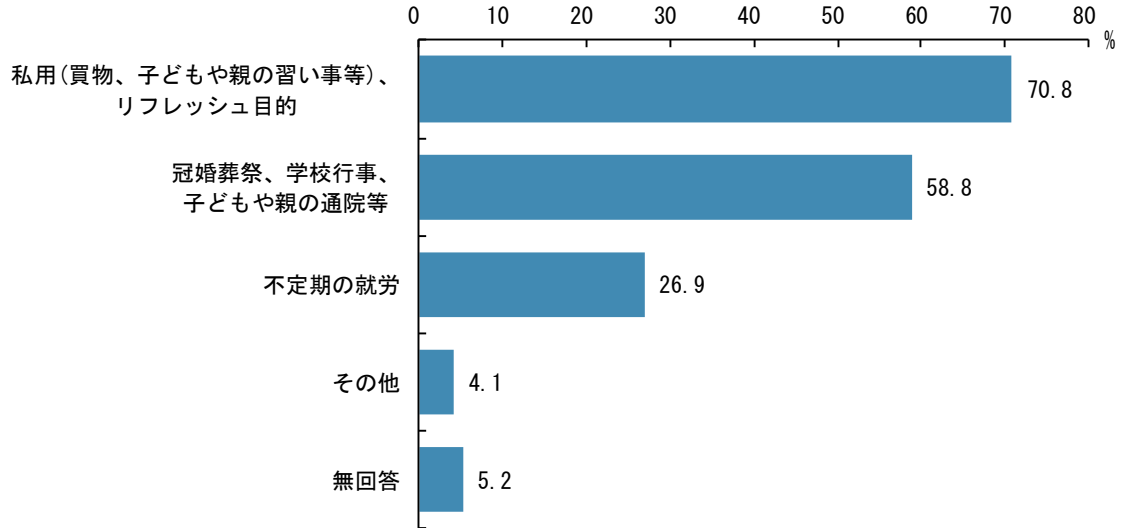
図表 79 事業の不定期利用希望 (SA, N=1,374)



		合計	問17 事業の不定期利用希望		
			利用したい	利用する必要はない	無回答
全体		1,374 100.0	558 40.6	696 50.7	120 8.7
居住 自治 区	北見自治区	1,244 100.0	508 40.8	625 50.2	111 8.9
	端野自治区	39 100.0	15 38.5	21 53.8	3 7.7
	常呂自治区	35 100.0	10 28.6	23 65.7	2 5.7
	留辺蘂自治区	40 100.0	17 42.5	20 50.0	3 7.5
	無回答	16 100.0	8 50.0	7 43.8	1 6.3
	母親/ 就労 状況	就労している（フルタイム）	348 100.0	126 36.2	197 56.6
就労している（パートタイム・アルバイト・短時間勤務等）		496 100.0	172 34.7	278 56.0	46 9.3
フルタイムで勤めているが、産休・育休・介護休業中		70 100.0	30 42.9	35 50.0	5 7.1
パートタイム・アルバイトで勤めているが、産休・育休・介護休業中		25 100.0	10 40.0	11 44.0	4 16.0
以前は就労していたが、現在は就労していない		395 100.0	204 51.6	157 39.7	34 8.6
これまで就労したことがない		20 100.0	8 40.0	7 35.0	5 25.0
無回答		20 100.0	8 40.0	11 55.0	1 5.0

事業の不定期利用の理由は、「私用(買物、子どもや親の習い事等)、リフレッシュ目的」が最も多く70.8%、次いで「冠婚葬祭、学校行事、子どもや親の通院等」が多く58.8%となっている。
 その他としては、「親の通院」、「急な用事」等があげられた。

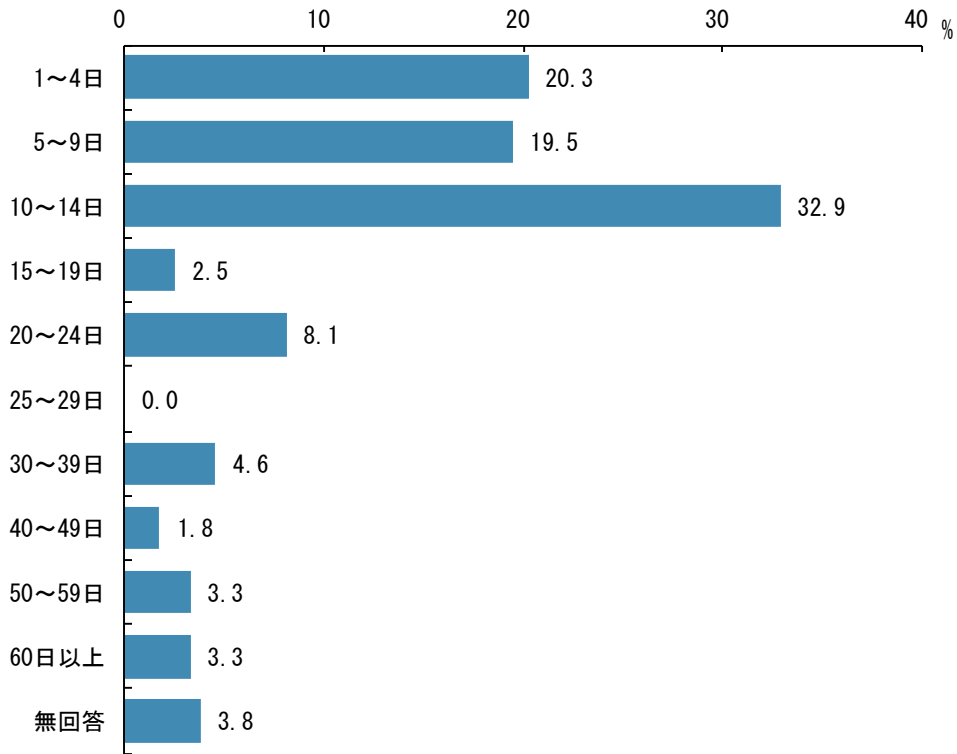
図表 80 事業の不定期利用希望の理由 (MA, N=558)



	合計	問17 事業の不定期利用希望の理由					
		私用(買物、子どもや親の習い事等)、リフレッシュ目的	冠婚葬祭、学校行事、子どもや親の通院等	不定期の就労	その他	無回答	
全体	558 100.0	395 70.8	328 58.8	150 26.9	23 4.1	29 5.2	
居住自治区	北見自治区	508 100.0	357 70.3	299 58.9	141 27.8	22 4.3	27 5.3
	端野自治区	15 100.0	12 80.0	9 60.0	2 13.3	0 0.0	0 0.0
	常呂自治区	10 100.0	8 80.0	5 50.0	2 20.0	1 10.0	1 10.0
	留辺蘂自治区	17 100.0	12 70.6	9 52.9	3 17.6	0 0.0	1 5.9
	無回答	8 100.0	6 75.0	6 75.0	2 25.0	0 0.0	0 0.0
	母親／就労状況	就労している(フルタイム)	126 100.0	87 69.0	60 47.6	40 31.7	6 4.8
就労している(パートタイム・アルバイト・短時間勤務等)		172 100.0	116 67.4	100 58.1	58 33.7	6 3.5	9 5.2
フルタイムで勤めているが、産休・育休・介護休業中		30 100.0	22 73.3	20 66.7	4 13.3	2 6.7	2 6.7
パートタイム・アルバイトで勤めているが、産休・育休・介護休業中		10 100.0	7 70.0	5 50.0	2 20.0	0 0.0	0 0.0
以前は就労していたが、現在は就労していない		204 100.0	151 74.0	133 65.2	43 21.1	9 4.4	10 4.9
これまで就労したことがない		8 100.0	7 87.5	5 62.5	1 12.5	0 0.0	0 0.0
無回答		8 100.0	5 62.5	5 62.5	2 25.0	0 0.0	1 12.5

私用、リフレッシュ目的の年間利用希望日数は、「10～14日」が最も多く 32.9%、次いで「1～4日」が 20.3%となっている。

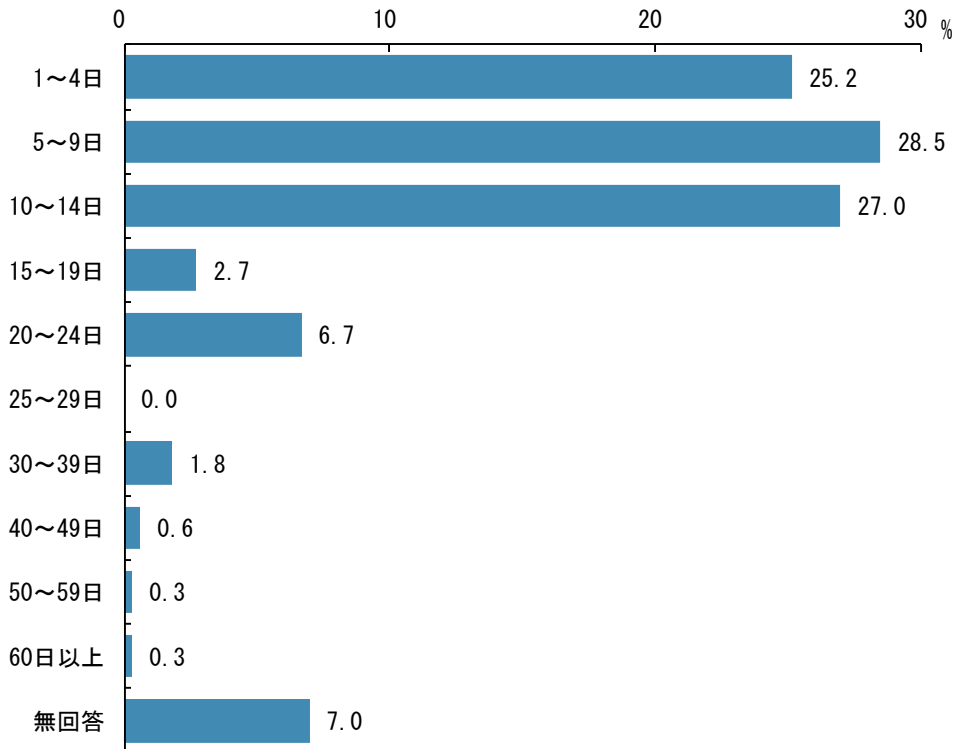
図表 81 私用、リフレッシュ目的／日数（年間）（SA, N=395）



	合計	問17 ① 私用、リフレッシュ目的／日数（年間）											
		1～4日	5～9日	10～14日	15～19日	20～24日	25～29日	30～39日	40～49日	50～59日	60日以上	無回答	
全体	395	80	77	130	10	32	0	18	7	13	13	15	
	100.0	20.3	19.5	32.9	2.5	8.1	0.0	4.6	1.8	3.3	3.3	3.8	
居住地	北見自治区	357	67	68	119	10	30	0	17	7	13	11	15
		100.0	18.8	19.0	33.3	2.8	8.4	0.0	4.8	2.0	3.6	3.1	4.2
	端野自治区	12	2	5	3	0	1	0	0	0	0	1	0
		100.0	16.7	41.7	25.0	0.0	8.3	0.0	0.0	0.0	0.0	8.3	0.0
	常呂自治区	8	2	1	5	0	0	0	0	0	0	0	0
		100.0	25.0	12.5	62.5	0.0	0.0	0.0	0.0	0.0	0.0	0.0	0.0
留辺蘂自治区	12	7	2	1	0	1	0	1	0	0	0	0	
	100.0	58.3	16.7	8.3	0.0	8.3	0.0	8.3	0.0	0.0	0.0	0.0	
無回答	6	2	1	2	0	0	0	0	0	0	1	0	
	100.0	33.3	16.7	33.3	0.0	0.0	0.0	0.0	0.0	0.0	16.7	0.0	
母親／就労状況	就労している（フルタイム）	87	19	23	29	1	8	0	0	0	2	1	4
		100.0	21.8	26.4	33.3	1.1	9.2	0.0	0.0	0.0	2.3	1.1	4.6
	就労している（パートタイム・アルバイト・短時間勤務等）	116	28	24	38	2	8	0	6	3	2	3	2
		100.0	24.1	20.7	32.8	1.7	6.9	0.0	5.2	2.6	1.7	2.6	1.7
	フルタイムで勤めているが、産休・育休・介護休業中	22	2	4	6	1	4	0	3	0	0	1	1
		100.0	9.1	18.2	27.3	4.5	18.2	0.0	13.6	0.0	0.0	4.5	4.5
	パートタイム・アルバイトで勤めているが、産休・育休・介護休業中	7	1	3	1	0	0	0	0	0	0	0	2
		100.0	14.3	42.9	14.3	0.0	0.0	0.0	0.0	0.0	0.0	0.0	28.6
以前は就労していたが、現在は就労していない	151	25	21	54	4	11	0	9	4	9	8	6	
	100.0	16.6	13.9	35.8	2.6	7.3	0.0	6.0	2.6	6.0	5.3	4.0	
これまで就労したことがない	7	3	1	1	2	0	0	0	0	0	0	0	
	100.0	42.9	14.3	14.3	28.6	0.0	0.0	0.0	0.0	0.0	0.0	0.0	
無回答	5	2	1	1	0	1	0	0	0	0	0	0	
	100.0	40.0	20.0	20.0	0.0	20.0	0.0	0.0	0.0	0.0	0.0	0.0	

冠婚葬祭、学校行事、子どもや親の通院等の年間利用希望日数は、「5～9日」が最も多く 28.5%、次いで「10～14日」が 27.0%となっている。

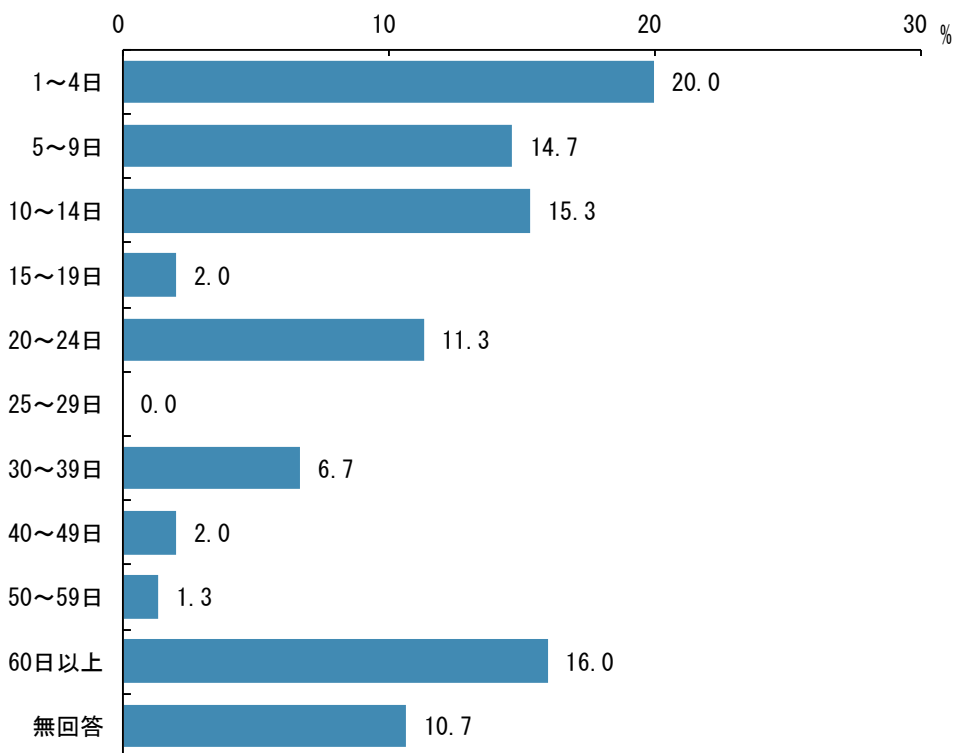
図表 82 冠婚葬祭、学校行事、子どもや親の通院等／日数（年間）（SA, N=330）



		問17 ② 冠婚葬祭、学校行事、子どもや親の通院等／日数（年間）											
		合計	1～4日	5～9日	10～14日	15～19日	20～24日	25～29日	30～39日	40～49日	50～59日	60日以上	無回答
全体		330	83	94	89	9	22	0	6	2	1	1	23
		100.0	25.2	28.5	27.0	2.7	6.7	0.0	1.8	0.6	0.3	0.3	7.0
居住地	北見自治区	301	71	88	82	9	19	0	6	2	1	1	22
		100.0	23.6	29.2	27.2	3.0	6.3	0.0	2.0	0.7	0.3	0.3	7.3
	端野自治区	9	2	3	2	0	1	0	0	0	0	0	1
		100.0	22.2	33.3	22.2	0.0	11.1	0.0	0.0	0.0	0.0	0.0	11.1
	常呂自治区	5	2	2	1	0	0	0	0	0	0	0	0
		100.0	40.0	40.0	20.0	0.0	0.0	0.0	0.0	0.0	0.0	0.0	0.0
無回答		9	5	0	3	0	1	0	0	0	0	0	0
		100.0	55.6	0.0	33.3	0.0	11.1	0.0	0.0	0.0	0.0	0.0	0.0
母親／就労状況	就労している（フルタイム）	60	25	16	7	0	2	0	1	1	0	0	8
		100.0	41.7	26.7	11.7	0.0	3.3	0.0	1.7	1.7	0.0	0.0	13.3
	就労している（パートタイム・アルバイト・短時間勤務等）	101	25	36	26	2	8	0	2	0	0	0	2
		100.0	24.8	35.6	25.7	2.0	7.9	0.0	2.0	0.0	0.0	0.0	2.0
	フルタイムで勤めているが、産休・育休・介護休業中	20	4	5	8	0	1	0	1	0	0	0	1
		100.0	20.0	25.0	40.0	0.0	5.0	0.0	5.0	0.0	0.0	0.0	5.0
	パートタイム・アルバイトで勤めているが、産休・育休・介護休業中	6	1	1	1	1	0	0	0	0	0	0	2
		100.0	16.7	16.7	16.7	16.7	0.0	0.0	0.0	0.0	0.0	0.0	33.3
以前は就労していたが、現在は就労していない	133	23	33	47	5	10	0	2	1	1	1	10	
	100.0	17.3	24.8	35.3	3.8	7.5	0.0	1.5	0.8	0.8	0.8	7.5	
これまで就労したことがない	5	2	2	0	1	0	0	0	0	0	0	0	
	100.0	40.0	40.0	0.0	20.0	0.0	0.0	0.0	0.0	0.0	0.0	0.0	
無回答	5	3	1	0	0	1	0	0	0	0	0	0	
	100.0	60.0	20.0	0.0	0.0	20.0	0.0	0.0	0.0	0.0	0.0	0.0	

不特定の就労の年間利用希望日数は、「1～4日」が最も多く 20.0%、次いで「60日以上」が 16.0% となっている。

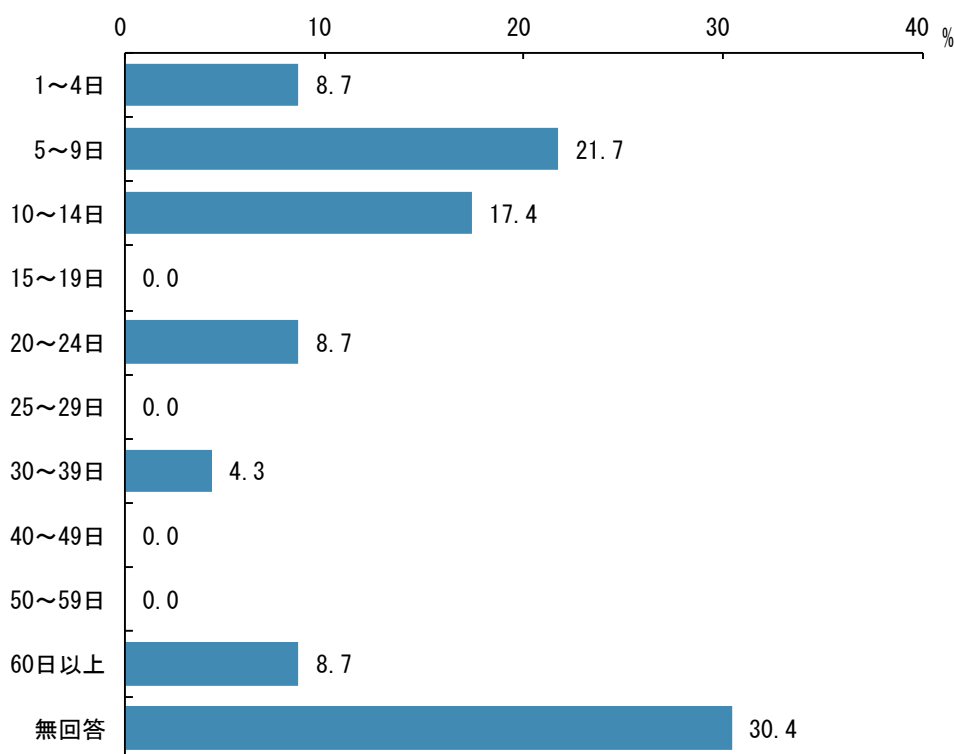
図表 83 不特定の就労／日数（年間）（SA, N=150）



		問17 ③ 不特定の就労／日数（年間）											
		合計	1～4日	5～9日	10～14日	15～19日	20～24日	25～29日	30～39日	40～49日	50～59日	60日以上	無回答
全体		150	30	22	23	3	17	0	10	3	2	24	16
		100.0	20.0	14.7	15.3	2.0	11.3	0.0	6.7	2.0	1.3	16.0	10.7
居住地区	北見自治区	141	28	20	21	3	15	0	9	3	2	24	16
		100.0	19.9	14.2	14.9	2.1	10.6	0.0	6.4	2.1	1.4	17.0	11.3
	端野自治区	2	0	0	1	0	0	0	1	0	0	0	0
		100.0	0.0	0.0	50.0	0.0	0.0	0.0	50.0	0.0	0.0	0.0	0.0
	常呂自治区	2	0	1	0	0	1	0	0	0	0	0	0
		100.0	0.0	50.0	0.0	0.0	50.0	0.0	0.0	0.0	0.0	0.0	0.0
居住地区	留辺蘂自治区	3	2	0	1	0	0	0	0	0	0	0	0
		100.0	66.7	0.0	33.3	0.0	0.0	0.0	0.0	0.0	0.0	0.0	0.0
母親／就労状況	就労している（フルタイム）	40	15	9	4	0	2	0	1	0	0	4	5
		100.0	37.5	22.5	10.0	0.0	5.0	0.0	2.5	0.0	0.0	10.0	12.5
	就労している（パートタイム・アルバイト・短時間勤務等）	58	8	7	8	1	11	0	6	3	2	8	4
		100.0	13.8	12.1	13.8	1.7	19.0	0.0	10.3	5.2	3.4	13.8	6.9
	フルタイムで勤めているが、産休・育休・介護休業中	4	0	1	2	0	0	0	0	0	0	0	1
		100.0	0.0	25.0	50.0	0.0	0.0	0.0	0.0	0.0	0.0	0.0	25.0
	パートタイム・アルバイトで勤めているが、産休・育休・介護休業中	2	0	0	1	0	0	0	0	0	0	0	1
		100.0	0.0	0.0	50.0	0.0	0.0	0.0	0.0	0.0	0.0	0.0	50.0
以前は就労していたが、現在は就労していない	43	6	3	8	2	4	0	3	0	0	12	5	
	100.0	14.0	7.0	18.6	4.7	9.3	0.0	7.0	0.0	0.0	27.9	11.6	
これまで就労したことがない	1	0	1	0	0	0	0	0	0	0	0	0	
	100.0	0.0	100.0	0.0	0.0	0.0	0.0	0.0	0.0	0.0	0.0	0.0	
無回答	2	1	1	0	0	0	0	0	0	0	0	0	
	100.0	50.0	50.0	0.0	0.0	0.0	0.0	0.0	0.0	0.0	0.0	0.0	

その他の就労の年間利用希望日数は、無回答を除くと、「5～9日」が最も多く21.7%、次いで「10～14日」が17.4%となっている。

図表 84 その他の就労／日数（年間）（SA, N=23）



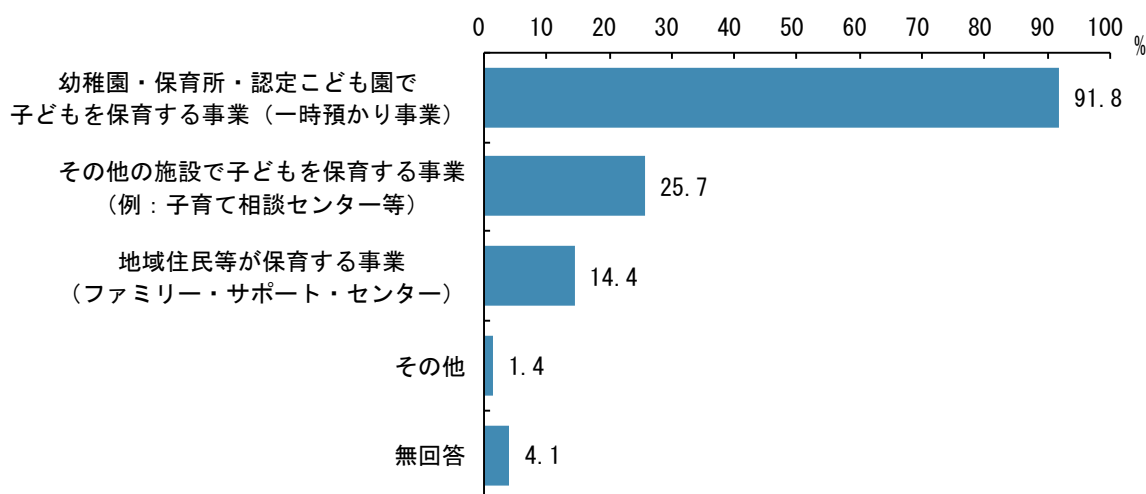
	合計	問17 (4) その他／日数（年間）										
		1～4日	5～9日	10～14日	15～19日	20～24日	25～29日	30～39日	40～49日	50～59日	60日以上	無回答
全体	23	2	5	4	0	2	0	1	0	0	2	7
	100.0	8.7	21.7	17.4	0.0	8.7	0.0	4.3	0.0	0.0	8.7	30.4
居住地区	北見自治区	22	2	5	4	0	2	0	1	0	0	2
		100.0	9.1	22.7	18.2	0.0	9.1	0.0	4.5	0.0	0.0	9.1
	端野自治区	0	0	0	0	0	0	0	0	0	0	0
		0.0	0.0	0.0	0.0	0.0	0.0	0.0	0.0	0.0	0.0	0.0
	常呂自治区	1	0	0	0	0	0	0	0	0	0	0
		100.0	0.0	0.0	0.0	0.0	0.0	0.0	0.0	0.0	0.0	0.0
留辺蘂自治区	0	0	0	0	0	0	0	0	0	0	0	
	0.0	0.0	0.0	0.0	0.0	0.0	0.0	0.0	0.0	0.0	0.0	
無回答	0	0	0	0	0	0	0	0	0	0	0	
	0.0	0.0	0.0	0.0	0.0	0.0	0.0	0.0	0.0	0.0	0.0	
母親／就労状況	就労している（フルタイム）	6	1	1	1	0	1	0	1	0	0	1
		100.0	16.7	16.7	16.7	0.0	16.7	0.0	16.7	0.0	0.0	16.7
	就労している（パートタイム・アルバイト・短時間勤務等）	6	0	2	1	0	0	0	0	0	0	3
		100.0	0.0	33.3	16.7	0.0	0.0	0.0	0.0	0.0	0.0	50.0
	フルタイムで勤めているが、産休・育休・介護休業中	2	1	0	0	0	0	0	0	0	0	1
		100.0	50.0	0.0	0.0	0.0	0.0	0.0	0.0	0.0	0.0	50.0
	パートタイム・アルバイトで勤めているが、産休・育休・介護休業中	0	0	0	0	0	0	0	0	0	0	0
		0.0	0.0	0.0	0.0	0.0	0.0	0.0	0.0	0.0	0.0	0.0
以前は就労していたが、現在は就労していない	9	0	2	2	0	1	0	0	0	0	2	
	100.0	0.0	22.2	22.2	0.0	11.1	0.0	0.0	0.0	0.0	22.2	
これまで就労したことがない	0	0	0	0	0	0	0	0	0	0	0	
	0.0	0.0	0.0	0.0	0.0	0.0	0.0	0.0	0.0	0.0	0.0	
無回答	0	0	0	0	0	0	0	0	0	0	0	
	0.0	0.0	0.0	0.0	0.0	0.0	0.0	0.0	0.0	0.0	0.0	

問 17-1 問 17 で「1」と回答した方（事業を利用したい方）にお聞きします。お子さんを預ける場合、下記のいずれの事業形態が望ましいと思われますか？（〇はいくつでも）

事業の不定期利用希望の理由は、「幼稚園・保育所・認定こども園で子どもを保育する事業（一時預かり事業）」が最も多く 91.8%、次いで「その他の施設で子どもを保育する事業（例：子育て相談センター等）」が多く 25.7%となっている。

その他としては、「土日受入してくれる所」、「医療機関に併設・隣接している託児所などの一般利用」等があげられた。

図表 85 事業の不定期利用希望の理由（MA, N=561）

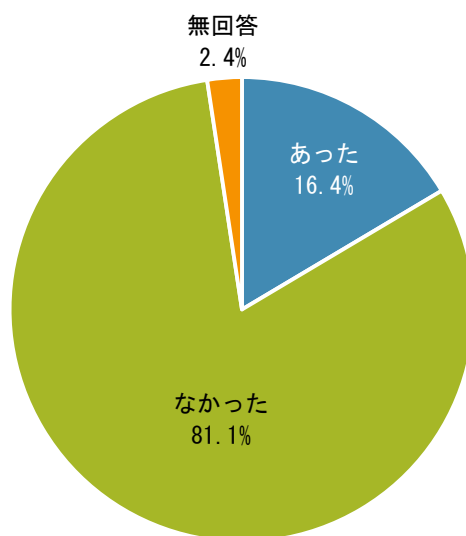


	合計	問17-1 不定期利用の望ましい事業形態					
		幼稚園・保育所・認定こども園で子どもを保育する事業（一時預かり事業）	その他の施設で子どもを保育する事業（例：子育て相談センター等）	地域住民等が保育する事業（ファミリー・サポート・センター）	その他	無回答	
全体	561	515	144	81	8	23	
	100.0	91.8	25.7	14.4	1.4	4.1	
居住自治区	北見自治区	511	470	121	69	7	23
		100.0	92.0	23.7	13.5	1.4	4.5
	端野自治区	15	12	4	3	1	0
		100.0	80.0	26.7	20.0	6.7	0.0
	常呂自治区	10	9	6	3	0	0
		100.0	90.0	60.0	30.0	0.0	0.0
留辺蘂自治区	17	17	8	3	0	0	
	100.0	100.0	47.1	17.6	0.0	0.0	
無回答	8	7	5	3	0	0	
	100.0	87.5	62.5	37.5	0.0	0.0	
母親／就労状況	就労している（フルタイム）	126	112	38	20	1	7
		100.0	88.9	30.2	15.9	0.8	5.6
	就労している（パートタイム・アルバイト・短時間勤務等）	174	157	32	26	2	7
		100.0	90.2	18.4	14.9	1.1	4.0
	フルタイムで勤めているが、産休・育休・介護休業中	30	29	16	5	0	1
		100.0	96.7	53.3	16.7	0.0	3.3
	パートタイム・アルバイトで勤めているが、産休・育休・介護休業中	10	10	1	1	0	0
		100.0	100.0	10.0	10.0	0.0	0.0
以前は就労していたが、現在は就労していない	204	192	56	28	5	6	
	100.0	94.1	27.5	13.7	2.5	2.9	
これまで就労したことがない	9	9	1	1	0	0	
	100.0	100.0	11.1	11.1	0.0	0.0	
無回答	8	6	0	0	0	2	
	100.0	75.0	0.0	0.0	0.0	25.0	

問 18 この1年間に保護者の用事（冠婚葬祭、保護者・家族の病気など）により、お子さんを泊りがけで家族以外に預けなければならないことはありましたか？（預け先が見つからなかった場合も含みます）「1. あった」場合は、この1年間の対処方法として当てはまる記号に○を付けそれぞれの日数を記入してください。（○はいくつでも）

子どもを泊りがけで家族以外に預けたケースは、「あった」が16.4%、「なかった」が81.1%となっている。

図表 86 子どもを泊りがけで家族以外に預けたケース（SA, N=1,374）

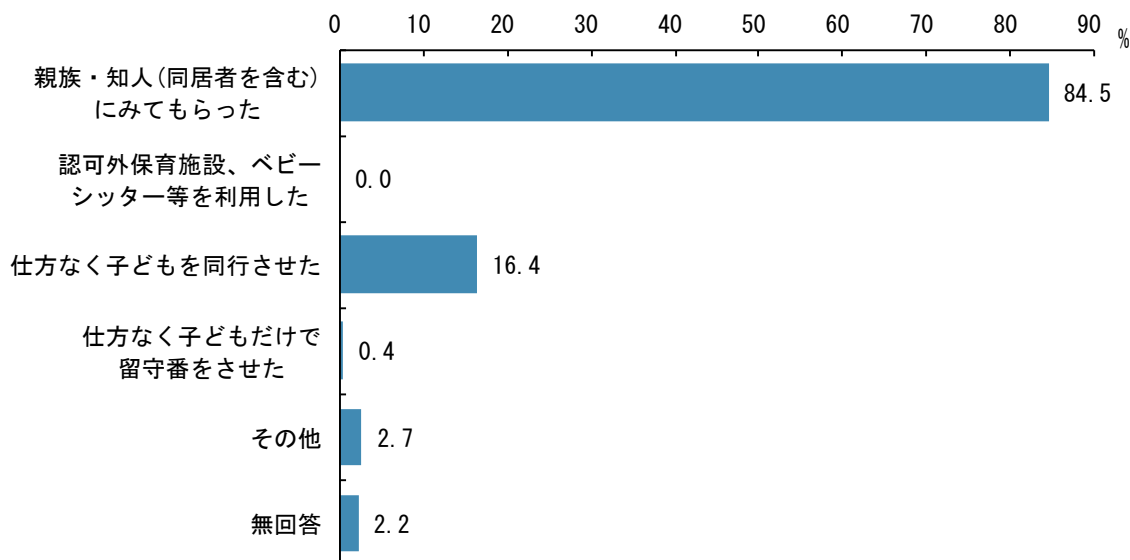


	合計	問18 子どもを泊りがけで家族以外に預けたケース			
		あった	なかった	無回答	
全体	1,374 100.0	226 16.4	1,115 81.1	33 2.4	
居住自治区	北見自治区	1,244 100.0	207 16.6	1,007 80.9	30 2.4
	端野自治区	39 100.0	6 15.4	31 79.5	2 5.1
	常呂自治区	35 100.0	6 17.1	28 80.0	1 2.9
	留辺蘂自治区	40 100.0	5 12.5	35 87.5	0 0.0
	無回答	16 100.0	2 12.5	14 87.5	0 0.0
	母親／就労状況	就労している（フルタイム）	348 100.0	69 19.8	271 77.9
就労している（パートタイム・アルバイト・短時間勤務等）		496 100.0	73 14.7	415 83.7	8 1.6
フルタイムで勤めているが、産休・育休・介護休業中		70 100.0	12 17.1	55 78.6	3 4.3
パートタイム・アルバイトで勤めているが、産休・育休・介護休業中		25 100.0	3 12.0	21 84.0	1 4.0
以前は就労していたが、現在は就労していない		395 100.0	60 15.2	324 82.0	11 2.8
これまで就労したことがない		20 100.0	4 20.0	14 70.0	2 10.0
無回答		20 100.0	5 25.0	15 75.0	0 0.0

泊りがけで預けた際の1年間の対処方法は、「親族・知人（同居者を含む）にみてもらった」が最も多く84.5%、次いで「仕方なく子どもを同行させた」が16.4%となっている。

その他としては、「職場の託児所」等があげられた。

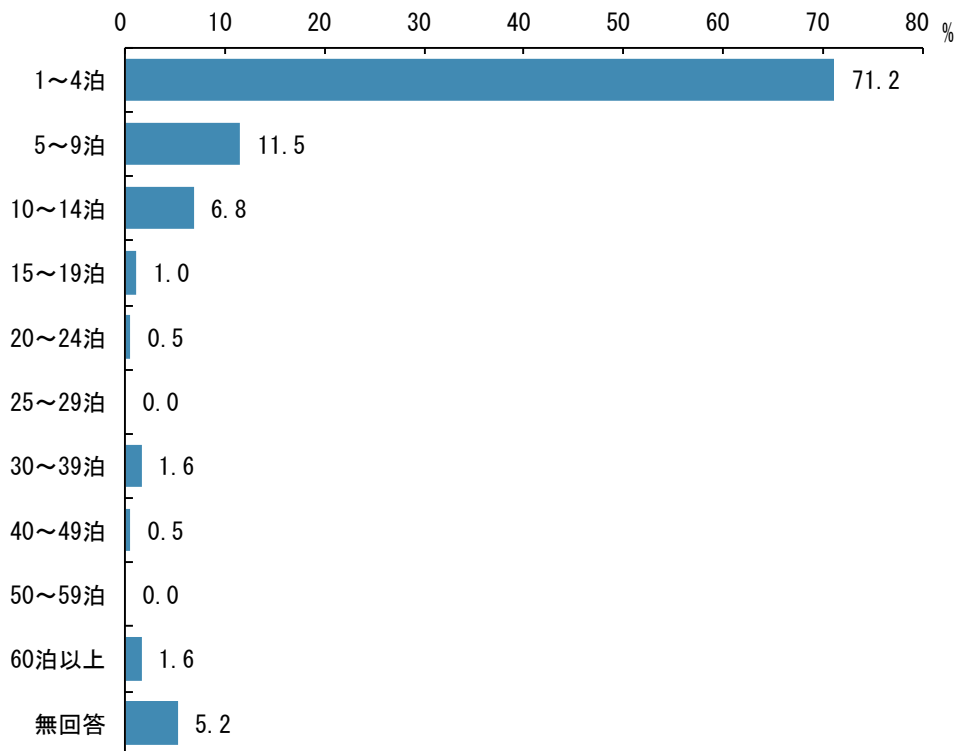
図表 87 泊りがけで預けた際の1年間の対処方法（MA, N=226）



	合計	問18 泊りがけで預けた際の1年間の対処方法					無回答	
		親族・知人(同居者を含む)にみてもらった	認可外保育施設、ベビーシッター等を利用した	仕方なく子どもを同行させた	仕方なく子どもだけで留守番をさせた	その他		
全体	226	191	0	37	1	6	5	
	100.0	84.5	0.0	16.4	0.4	2.7	2.2	
居住自治区	北見自治区	207	175	0	33	1	6	5
		100.0	84.5	0.0	15.9	0.5	2.9	2.4
	端野自治区	6	6	0	1	0	0	0
		100.0	100.0	0.0	16.7	0.0	0.0	0.0
	常呂自治区	6	6	0	0	0	0	0
		100.0	100.0	0.0	0.0	0.0	0.0	0.0
留辺蘂自治区	5	4	0	1	0	0	0	
	100.0	80.0	0.0	20.0	0.0	0.0	0.0	
無回答	2	0	0	2	0	0	0	
	100.0	0.0	0.0	100.0	0.0	0.0	0.0	
母親／就労状況	就労している（フルタイム）	69	60	0	10	1	1	2
		100.0	87.0	0.0	14.5	1.4	1.4	2.9
	就労している（パートタイム・アルバイト・短時間勤務等）	73	61	0	12	0	1	3
		100.0	83.6	0.0	16.4	0.0	1.4	4.1
	フルタイムで勤めているが、産休・育休・介護休業中	12	10	0	2	0	0	0
		100.0	83.3	0.0	16.7	0.0	0.0	0.0
	パートタイム・アルバイトで勤めているが、産休・育休・介護休業中	3	3	0	0	0	0	0
		100.0	100.0	0.0	0.0	0.0	0.0	0.0
以前は就労していたが、現在は就労していない	60	51	0	10	0	4	0	
	100.0	85.0	0.0	16.7	0.0	6.7	0.0	
これまで就労したことがない	4	3	0	1	0	0	0	
	100.0	75.0	0.0	25.0	0.0	0.0	0.0	
無回答	5	3	0	2	0	0	0	
	100.0	60.0	0.0	40.0	0.0	0.0	0.0	

この1年間に親族・知人(同居者を含む)にみてもらった日数は、「1～4泊」が最も多く71.2%、次いで「5～9泊」が11.5%となっている。

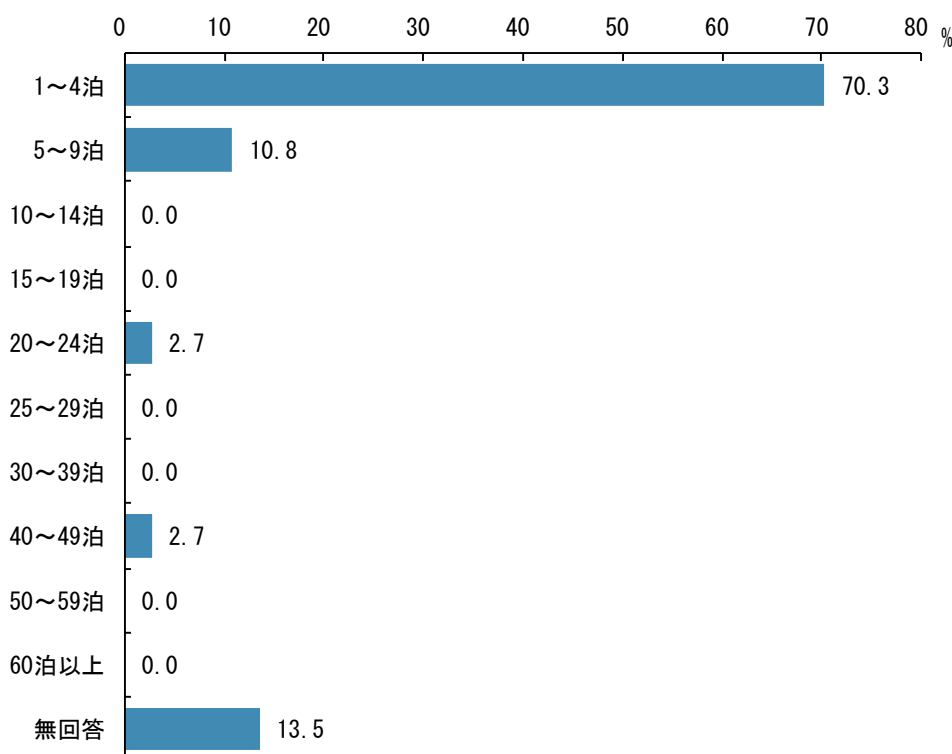
図表 88 親族・知人(同居者を含む)にみてもらった日数(年間) (SA, N=191)



	合計	問18 ① 親族・知人(同居者を含む)にみてもらった日数(年間)											
		1～4泊	5～9泊	10～14泊	15～19泊	20～24泊	25～29泊	30～39泊	40～49泊	50～59泊	60泊以上	無回答	
全体	191	136	22	13	2	1	0	3	1	0	3	10	
	100.0	71.2	11.5	6.8	1.0	0.5	0.0	1.6	0.5	0.0	1.6	5.2	
居住地区	北見自治区	175	125	20	11	2	1	0	3	0	0	3	10
		100.0	71.4	11.4	6.3	1.1	0.6	0.0	1.7	0.0	0.0	1.7	5.7
	端野自治区	6	5	1	0	0	0	0	0	0	0	0	0
		100.0	83.3	16.7	0.0	0.0	0.0	0.0	0.0	0.0	0.0	0.0	0.0
	常呂自治区	6	4	1	1	0	0	0	0	0	0	0	0
		100.0	66.7	16.7	16.7	0.0	0.0	0.0	0.0	0.0	0.0	0.0	0.0
留辺蘂自治区	4	2	0	1	0	0	0	0	1	0	0	0	
	100.0	50.0	0.0	25.0	0.0	0.0	0.0	0.0	25.0	0.0	0.0	0.0	
無回答	0	0	0	0	0	0	0	0	0	0	0	0	
	0.0	0.0	0.0	0.0	0.0	0.0	0.0	0.0	0.0	0.0	0.0	0.0	
母親／就労状況	就労している(フルタイム)	60	41	5	6	0	1	0	1	1	0	1	4
		100.0	68.3	8.3	10.0	0.0	1.7	0.0	1.7	1.7	0.0	1.7	6.7
	就労している(パートタイム・アルバイト・短時間勤務等)	61	48	7	1	1	0	0	1	0	0	0	3
		100.0	78.7	11.5	1.6	1.6	0.0	0.0	1.6	0.0	0.0	0.0	4.9
	フルタイムで勤めているが、産休・育休・介護休業中	10	4	3	0	1	0	0	1	0	0	0	1
		100.0	40.0	30.0	0.0	10.0	0.0	0.0	10.0	0.0	0.0	0.0	10.0
	パートタイム・アルバイトで勤めているが、産休・育休・介護休業中	3	2	0	1	0	0	0	0	0	0	0	0
		100.0	66.7	0.0	33.3	0.0	0.0	0.0	0.0	0.0	0.0	0.0	0.0
以前は就労していたが、現在は就労していない	51	38	5	4	0	0	0	0	0	0	0	2	
	100.0	74.5	9.8	7.8	0.0	0.0	0.0	0.0	0.0	0.0	0.0	3.9	
これまで就労したことがない	3	2	1	0	0	0	0	0	0	0	0	0	
	100.0	66.7	33.3	0.0	0.0	0.0	0.0	0.0	0.0	0.0	0.0	0.0	
無回答	3	1	1	1	0	0	0	0	0	0	0	0	
	100.0	33.3	33.3	33.3	0.0	0.0	0.0	0.0	0.0	0.0	0.0	0.0	

この1年間に仕方なく子どもを同行させた日数は、「1～4泊」が最も多く70.3%、次いで、無回答を除くと「5～9泊」が10.8%となっている。

図表 89 仕方なく子どもを同行させた／日数（年間）（SA, N=191）



		問18 ③ 仕方なく子どもを同行させた／日数（年間）											
		合計	1～4泊	5～9泊	10～14泊	15～19泊	20～24泊	25～29泊	30～39泊	40～49泊	50～59泊	60泊以上	無回答
全体		37	26	4	0	0	1	0	0	1	0	0	5
		100.0	70.3	10.8	0.0	0.0	2.7	0.0	0.0	2.7	0.0	0.0	13.5
居住地	北見自治区	33	23	4	0	0	1	0	0	1	0	0	4
		100.0	69.7	12.1	0.0	0.0	3.0	0.0	0.0	3.0	0.0	0.0	12.1
	端野自治区	1	0	0	0	0	0	0	0	0	0	0	1
		100.0	0.0	0.0	0.0	0.0	0.0	0.0	0.0	0.0	0.0	0.0	100.0
	常呂自治区	0	0	0	0	0	0	0	0	0	0	0	0
		0.0	0.0	0.0	0.0	0.0	0.0	0.0	0.0	0.0	0.0	0.0	0.0
留辺蘆自治区	1	1	0	0	0	0	0	0	0	0	0	0	0
		100.0	100.0	0.0	0.0	0.0	0.0	0.0	0.0	0.0	0.0	0.0	0.0
	2	2	0	0	0	0	0	0	0	0	0	0	0
		100.0	100.0	0.0	0.0	0.0	0.0	0.0	0.0	0.0	0.0	0.0	0.0
母親／就労状況	就労している（フルタイム）	10	6	2	0	0	0	0	0	0	0	0	2
		100.0	60.0	20.0	0.0	0.0	0.0	0.0	0.0	0.0	0.0	0.0	20.0
	就労している（パートタイム・アルバイト・短時間勤務等）	12	9	1	0	0	1	0	0	0	0	0	1
		100.0	75.0	8.3	0.0	0.0	8.3	0.0	0.0	0.0	0.0	0.0	8.3
	フルタイムで勤めているが、産休・育休・介護休業中	2	2	0	0	0	0	0	0	0	0	0	0
		100.0	100.0	0.0	0.0	0.0	0.0	0.0	0.0	0.0	0.0	0.0	0.0
	パートタイム・アルバイトで勤めているが、産休・育休・介護休業中	0	0	0	0	0	0	0	0	0	0	0	0
		0.0	0.0	0.0	0.0	0.0	0.0	0.0	0.0	0.0	0.0	0.0	0.0
以前は就労していたが、現在は就労していない	10	7	1	0	0	0	0	0	1	0	0	1	
	100.0	70.0	10.0	0.0	0.0	0.0	0.0	0.0	10.0	0.0	0.0	10.0	
これまで就労したことがない	1	0	0	0	0	0	0	0	0	0	0	1	
	100.0	0.0	0.0	0.0	0.0	0.0	0.0	0.0	0.0	0.0	0.0	100.0	
無回答	2	2	0	0	0	0	0	0	0	0	0	0	
	100.0	100.0	0.0	0.0	0.0	0.0	0.0	0.0	0.0	0.0	0.0	0.0	

その他の日数は、回答件数が少ないため件数でみていくと、「1～4泊」が2件、「5～9泊」が1件、「60泊以上」が1件となっている。

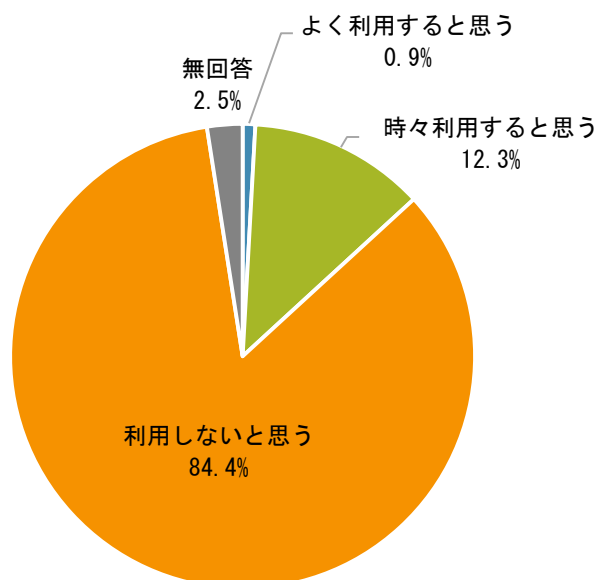
図表 90 その他／日数（年間）（SA, N=6）

		問18 ⑤ その他／日数（年間）											
		合計	1～4泊	5～9泊	10～14泊	15～19泊	20～24泊	25～29泊	30～39泊	40～49泊	50～59泊	60泊以上	無回答
全体		6 100.0	2 33.3	1 16.7	0 0.0	0 0.0	0 0.0	0 0.0	0 0.0	0 0.0	0 0.0	1 16.7	2 33.3
居住地区	北見自治区	6 100.0	2 33.3	1 16.7	0 0.0	0 0.0	0 0.0	0 0.0	0 0.0	0 0.0	0 0.0	1 16.7	2 33.3
	端野自治区	0 0.0	0 0.0	0 0.0	0 0.0	0 0.0	0 0.0	0 0.0	0 0.0	0 0.0	0 0.0	0 0.0	0 0.0
	常呂自治区	0 0.0	0 0.0	0 0.0	0 0.0	0 0.0	0 0.0	0 0.0	0 0.0	0 0.0	0 0.0	0 0.0	0 0.0
	留辺蘂自治区	0 0.0	0 0.0	0 0.0	0 0.0	0 0.0	0 0.0	0 0.0	0 0.0	0 0.0	0 0.0	0 0.0	0 0.0
	無回答	0 0.0	0 0.0	0 0.0	0 0.0	0 0.0	0 0.0	0 0.0	0 0.0	0 0.0	0 0.0	0 0.0	0 0.0
	就労している（フルタイム）	1 100.0	1 100.0	0 0.0	0 0.0	0 0.0	0 0.0	0 0.0	0 0.0	0 0.0	0 0.0	0 0.0	0 0.0
母親／就労状況	就労している（パートタイム・アルバイト・短時間勤務等）	1 100.0	1 100.0	0 0.0	0 0.0	0 0.0	0 0.0	0 0.0	0 0.0	0 0.0	0 0.0	0 0.0	0 0.0
	フルタイムで勤めているが、産休・育休・介護休業中	0 0.0	0 0.0	0 0.0	0 0.0	0 0.0	0 0.0	0 0.0	0 0.0	0 0.0	0 0.0	0 0.0	0 0.0
	パートタイム・アルバイトで勤めているが、産休・育休・介護休業中	0 0.0	0 0.0	0 0.0	0 0.0	0 0.0	0 0.0	0 0.0	0 0.0	0 0.0	0 0.0	0 0.0	0 0.0
	以前は就労していたが、現在は就労していない	4 100.0	0 0.0	1 25.0	0 0.0	0 0.0	0 0.0	0 0.0	0 0.0	0 0.0	0 0.0	1 25.0	2 50.0
	これまで就労したことがない	0 0.0	0 0.0	0 0.0	0 0.0	0 0.0	0 0.0	0 0.0	0 0.0	0 0.0	0 0.0	0 0.0	0 0.0
	無回答	0 0.0	0 0.0	0 0.0	0 0.0	0 0.0	0 0.0	0 0.0	0 0.0	0 0.0	0 0.0	0 0.0	0 0.0

問 19 用事などで、お子さんを泊りがけで預けられるサポート事業が北見市内にあった場合、利用すると思いますか？（利用の際は一定の利用料がかかることを前提にお答えください）（○は1つ）

子どもを泊りがけで預けられるサポート事業の利用については、「利用しないと思う」が最も多く84.4%、次いで「時々利用すると思う」が12.3%となっている。

図表 91 子どもを泊りがけで預けられるサポート事業の利用（SA, N=1,374）



	合計	問19 子どもを泊りがけで預けられるサポート事業の利用				
		よく利用すると思 う	時々利用すると思 う	利用しないと思 う	無回答	
全体	1,374 100.0	12 0.9	169 12.3	1,159 84.4	34 2.5	
居住自治区	北見自治区	1,244 100.0	12 1.0	154 12.4	1,048 84.2	30 2.4
	端野自治区	39 100.0	0 0.0	6 15.4	30 76.9	3 7.7
	常呂自治区	35 100.0	0 0.0	2 5.7	32 91.4	1 2.9
	留辺蘂自治区	40 100.0	0 0.0	5 12.5	35 87.5	0 0.0
	無回答	16 100.0	0 0.0	2 12.5	14 87.5	0 0.0
	母親／就労状況	就労している（フルタイム）	348 100.0	4 1.1	53 15.2	281 80.7
就労している（パートタイム・アルバイト・短時間勤務等）		496 100.0	3 0.6	49 9.9	436 87.9	8 1.6
フルタイムで勤めているが、産休・育休・介護休業中		70 100.0	0 0.0	15 21.4	53 75.7	2 2.9
パートタイム・アルバイトで勤めているが、産休・育休・介護休業中		25 100.0	0 0.0	3 12.0	21 84.0	1 4.0
以前は就労していたが、現在は就労していない		395 100.0	4 1.0	42 10.6	338 85.6	11 2.8
これまで就労したことがない		20 100.0	0 0.0	4 20.0	14 70.0	2 10.0
無回答		20 100.0	1 5.0	3 15.0	16 80.0	0 0.0