

## (8) 子育て支援事業の利用状況

問 20 北見市の子育て支援事業の認知度、満足度、利用意向についてお聞きます。各事業については次ページで説明しています。(〇はそれぞれ1つ)

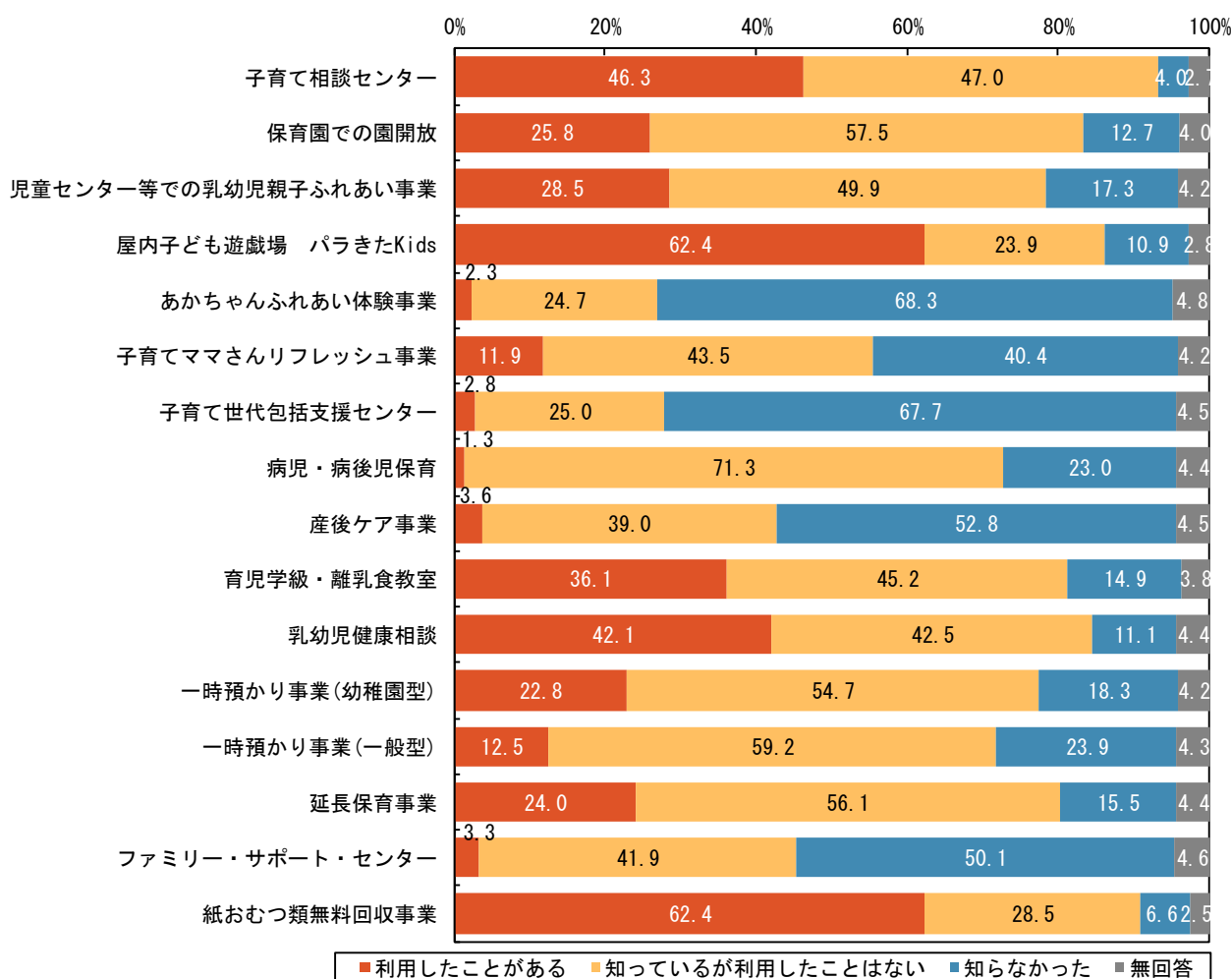
子育て支援事業の認知度・利用状況について、「利用したことがある」で最も多かったのは「屋内子ども遊戯場 パラきたKids」及び「紙おむつ類無料回収事業」の62.4%、次いで「子育て相談センター」が46.3%となっている。

「知っているが利用したことはない」で最も多かったのは「病児・病後児保育」の71.3%、次いで「一時預かり事業（一般型）」が59.2%となっている。

「知らなかった」で最も多かったのは「あかちゃんふれあい体験事業」の68.3%、次いで「子育て世代包括支援センター」が67.7%となっている。

なお、認知度（「利用したことがある」＋「知っているが利用したことはない」）が最も高かったのは「子育て相談センター」が93.3%、次いで「紙おむつ類無料回収事業」が90.9%となっている。

図表 92 子育て支援事業の認知度・利用状況 (SA, N=1,374)



|                                 | 合計             | 問20 1.子育て相談センター/A認知度・利用状況 |                 |             |             |           |
|---------------------------------|----------------|---------------------------|-----------------|-------------|-------------|-----------|
|                                 |                | 利用したことがある                 | 知っているが利用したことはない | 知らなかった      | 無回答         |           |
| 全体                              | 1,374<br>100.0 | 636<br>46.3               | 646<br>47.0     | 55<br>4.0   | 37<br>2.7   |           |
| 居住自治区                           | 北見自治区          | 1,244<br>100.0            | 546<br>43.9     | 611<br>49.1 | 53<br>4.3   | 34<br>2.7 |
|                                 | 端野自治区          | 39<br>100.0               | 25<br>64.1      | 13<br>33.3  | 0<br>0.0    | 1<br>2.6  |
|                                 | 常呂自治区          | 35<br>100.0               | 28<br>80.0      | 6<br>17.1   | 1<br>2.9    | 0<br>0.0  |
|                                 | 留辺蘂自治区         | 40<br>100.0               | 30<br>75.0      | 8<br>20.0   | 1<br>2.5    | 1<br>2.5  |
|                                 | 無回答            | 16<br>100.0               | 7<br>43.8       | 8<br>50.0   | 0<br>0.0    | 1<br>6.3  |
|                                 | 母親/就労状況        | 就労している（フルタイム）             | 348<br>100.0    | 148<br>42.5 | 183<br>52.6 | 11<br>3.2 |
| 就労している（パートタイム・アルバイト・短時間勤務等）     |                | 496<br>100.0              | 223<br>45.0     | 223<br>45.0 | 28<br>5.6   | 22<br>4.4 |
| フルタイムで勤めているが、産休・育休・介護休業中        |                | 70<br>100.0               | 31<br>44.3      | 34<br>48.6  | 3<br>4.3    | 2<br>2.9  |
| パートタイム・アルバイトで勤めているが、産休・育休・介護休業中 |                | 25<br>100.0               | 13<br>52.0      | 9<br>36.0   | 1<br>4.0    | 2<br>8.0  |
| 以前は就労していたが、現在は就労していない           |                | 395<br>100.0              | 213<br>53.9     | 168<br>42.5 | 9<br>2.3    | 5<br>1.3  |
| これまで就労したことがない                   |                | 20<br>100.0               | 6<br>30.0       | 13<br>65.0  | 1<br>5.0    | 0<br>0.0  |
| 無回答                             |                | 20<br>100.0               | 2<br>10.0       | 16<br>80.0  | 2<br>10.0   | 0<br>0.0  |

|                                 | 合計             | 問20 2.保育園での園開放/A認知度・利用状況 |                 |             |             |            |
|---------------------------------|----------------|--------------------------|-----------------|-------------|-------------|------------|
|                                 |                | 利用したことがある                | 知っているが利用したことはない | 知らなかった      | 無回答         |            |
| 全体                              | 1,374<br>100.0 | 355<br>25.8              | 790<br>57.5     | 174<br>12.7 | 55<br>4.0   |            |
| 居住自治区                           | 北見自治区          | 1,244<br>100.0           | 296<br>23.8     | 735<br>59.1 | 165<br>13.3 | 48<br>3.9  |
|                                 | 端野自治区          | 39<br>100.0              | 16<br>41.0      | 20<br>51.3  | 1<br>2.6    | 2<br>5.1   |
|                                 | 常呂自治区          | 35<br>100.0              | 21<br>60.0      | 7<br>20.0   | 6<br>17.1   | 1<br>2.9   |
|                                 | 留辺蘂自治区         | 40<br>100.0              | 20<br>50.0      | 17<br>42.5  | 0<br>0.0    | 3<br>7.5   |
|                                 | 無回答            | 16<br>100.0              | 2<br>12.5       | 11<br>68.8  | 2<br>12.5   | 1<br>6.3   |
|                                 | 母親/就労状況        | 就労している（フルタイム）            | 348<br>100.0    | 92<br>26.4  | 200<br>57.5 | 46<br>13.2 |
| 就労している（パートタイム・アルバイト・短時間勤務等）     |                | 496<br>100.0             | 129<br>26.0     | 286<br>57.7 | 58<br>11.7  | 23<br>4.6  |
| フルタイムで勤めているが、産休・育休・介護休業中        |                | 70<br>100.0              | 18<br>25.7      | 39<br>55.7  | 11<br>15.7  | 2<br>2.9   |
| パートタイム・アルバイトで勤めているが、産休・育休・介護休業中 |                | 25<br>100.0              | 6<br>24.0       | 16<br>64.0  | 1<br>4.0    | 2<br>8.0   |
| 以前は就労していたが、現在は就労していない           |                | 395<br>100.0             | 106<br>26.8     | 227<br>57.5 | 46<br>11.6  | 16<br>4.1  |
| これまで就労したことがない                   |                | 20<br>100.0              | 3<br>15.0       | 7<br>35.0   | 8<br>40.0   | 2<br>10.0  |
| 無回答                             |                | 20<br>100.0              | 1<br>5.0        | 15<br>75.0  | 4<br>20.0   | 0<br>0.0   |

|                                 | 合計             | 問20 3.児童センター等での乳幼児親子ふれあい事業/A認知度・利用状況 |                 |             |             |            |
|---------------------------------|----------------|--------------------------------------|-----------------|-------------|-------------|------------|
|                                 |                | 利用したことがある                            | 知っているが利用したことはない | 知らなかった      | 無回答         |            |
| 全体                              | 1,374<br>100.0 | 392<br>28.5                          | 686<br>49.9     | 238<br>17.3 | 58<br>4.2   |            |
| 居住自治区                           | 北見自治区          | 1,244<br>100.0                       | 344<br>27.7     | 635<br>51.0 | 215<br>17.3 | 50<br>4.0  |
|                                 | 端野自治区          | 39<br>100.0                          | 17<br>43.6      | 16<br>41.0  | 4<br>10.3   | 2<br>5.1   |
|                                 | 常呂自治区          | 35<br>100.0                          | 14<br>40.0      | 11<br>31.4  | 9<br>25.7   | 1<br>2.9   |
|                                 | 留辺蘂自治区         | 40<br>100.0                          | 13<br>32.5      | 16<br>40.0  | 7<br>17.5   | 4<br>10.0  |
|                                 | 無回答            | 16<br>100.0                          | 4<br>25.0       | 8<br>50.0   | 3<br>18.8   | 1<br>6.3   |
|                                 | 母親/就労状況        | 就労している（フルタイム）                        | 348<br>100.0    | 84<br>24.1  | 194<br>55.7 | 59<br>17.0 |
| 就労している（パートタイム・アルバイト・短時間勤務等）     |                | 496<br>100.0                         | 154<br>31.0     | 248<br>50.0 | 70<br>14.1  | 24<br>4.8  |
| フルタイムで勤めているが、産休・育休・介護休業中        |                | 70<br>100.0                          | 14<br>20.0      | 31<br>44.3  | 23<br>32.9  | 2<br>2.9   |
| パートタイム・アルバイトで勤めているが、産休・育休・介護休業中 |                | 25<br>100.0                          | 7<br>28.0       | 11<br>44.0  | 5<br>20.0   | 2<br>8.0   |
| 以前は就労していたが、現在は就労していない           |                | 395<br>100.0                         | 127<br>32.2     | 181<br>45.8 | 70<br>17.7  | 17<br>4.3  |
| これまで就労したことがない                   |                | 20<br>100.0                          | 5<br>25.0       | 8<br>40.0   | 5<br>25.0   | 2<br>10.0  |
| 無回答                             |                | 20<br>100.0                          | 1<br>5.0        | 13<br>65.0  | 6<br>30.0   | 0<br>0.0   |

|                                 | 合計             | 問20 4. 屋内子ども遊戯場 パラきたKids/A認知度・利用状況 |                 |             |            |           |
|---------------------------------|----------------|------------------------------------|-----------------|-------------|------------|-----------|
|                                 |                | 利用したことがある                          | 知っているが利用したことはない | 知らなかった      | 無回答        |           |
| 全体                              | 1,374<br>100.0 | 857<br>62.4                        | 328<br>23.9     | 150<br>10.9 | 39<br>2.8  |           |
| 居住自治区                           | 北見自治区          | 1,244<br>100.0                     | 794<br>63.8     | 293<br>23.6 | 122<br>9.8 | 35<br>2.8 |
|                                 | 端野自治区          | 39<br>100.0                        | 27<br>69.2      | 9<br>23.1   | 3<br>7.7   | 0<br>0.0  |
|                                 | 常呂自治区          | 35<br>100.0                        | 9<br>25.7       | 11<br>31.4  | 14<br>40.0 | 1<br>2.9  |
|                                 | 留辺蘂自治区         | 40<br>100.0                        | 16<br>40.0      | 13<br>32.5  | 8<br>20.0  | 3<br>7.5  |
|                                 | 無回答            | 16<br>100.0                        | 11<br>68.8      | 2<br>12.5   | 3<br>18.8  | 0<br>0.0  |
|                                 | 母親/就労状況        | 就労している（フルタイム）                      | 348<br>100.0    | 223<br>64.1 | 84<br>24.1 | 34<br>9.8 |
| 就労している（パートタイム・アルバイト・短時間勤務等）     | 496<br>100.0   | 297<br>59.9                        | 132<br>26.6     | 48<br>9.7   | 19<br>3.8  |           |
| フルタイムで勤めているが、産休・育休・介護休業中        | 70<br>100.0    | 35<br>50.0                         | 20<br>28.6      | 13<br>18.6  | 2<br>2.9   |           |
| パートタイム・アルバイトで勤めているが、産休・育休・介護休業中 | 25<br>100.0    | 15<br>60.0                         | 2<br>8.0        | 6<br>24.0   | 2<br>8.0   |           |
| 以前は就労していたが、現在は就労していない           | 395<br>100.0   | 268<br>67.8                        | 81<br>20.5      | 38<br>9.6   | 8<br>2.0   |           |
| これまで就労したことがない                   | 20<br>100.0    | 13<br>65.0                         | 6<br>30.0       | 0<br>0.0    | 1<br>5.0   |           |
| 無回答                             | 20<br>100.0    | 6<br>30.0                          | 3<br>15.0       | 11<br>55.0  | 0<br>0.0   |           |

|                                 | 合計             | 問20 5. あかちゃんふれあい体験事業/A認知度・利用状況 |                 |             |             |             |
|---------------------------------|----------------|--------------------------------|-----------------|-------------|-------------|-------------|
|                                 |                | 利用したことがある                      | 知っているが利用したことはない | 知らなかった      | 無回答         |             |
| 全体                              | 1,374<br>100.0 | 31<br>2.3                      | 339<br>24.7     | 938<br>68.3 | 66<br>4.8   |             |
| 居住自治区                           | 北見自治区          | 1,244<br>100.0                 | 29<br>2.3       | 304<br>24.4 | 853<br>68.6 | 58<br>4.7   |
|                                 | 端野自治区          | 39<br>100.0                    | 1<br>2.6        | 12<br>30.8  | 25<br>64.1  | 1<br>2.6    |
|                                 | 常呂自治区          | 35<br>100.0                    | 0<br>0.0        | 7<br>20.0   | 27<br>77.1  | 1<br>2.9    |
|                                 | 留辺蘂自治区         | 40<br>100.0                    | 1<br>2.5        | 12<br>30.0  | 23<br>57.5  | 4<br>10.0   |
|                                 | 無回答            | 16<br>100.0                    | 0<br>0.0        | 4<br>25.0   | 10<br>62.5  | 2<br>12.5   |
|                                 | 母親/就労状況        | 就労している（フルタイム）                  | 348<br>100.0    | 9<br>2.6    | 96<br>27.6  | 230<br>66.1 |
| 就労している（パートタイム・アルバイト・短時間勤務等）     | 496<br>100.0   | 13<br>2.6                      | 140<br>28.2     | 313<br>63.1 | 30<br>6.0   |             |
| フルタイムで勤めているが、産休・育休・介護休業中        | 70<br>100.0    | 0<br>0.0                       | 18<br>25.7      | 50<br>71.4  | 2<br>2.9    |             |
| パートタイム・アルバイトで勤めているが、産休・育休・介護休業中 | 25<br>100.0    | 0<br>0.0                       | 5<br>20.0       | 18<br>72.0  | 2<br>8.0    |             |
| 以前は就労していたが、現在は就労していない           | 395<br>100.0   | 8<br>2.0                       | 70<br>17.7      | 300<br>75.9 | 17<br>4.3   |             |
| これまで就労したことがない                   | 20<br>100.0    | 1<br>5.0                       | 5<br>25.0       | 12<br>60.0  | 2<br>10.0   |             |
| 無回答                             | 20<br>100.0    | 0<br>0.0                       | 5<br>25.0       | 15<br>75.0  | 0<br>0.0    |             |

|                                 | 合計             | 問20 6. 子育てママさんリフレッシュ事業/A認知度・利用状況 |                 |             |             |             |
|---------------------------------|----------------|----------------------------------|-----------------|-------------|-------------|-------------|
|                                 |                | 利用したことがある                        | 知っているが利用したことはない | 知らなかった      | 無回答         |             |
| 全体                              | 1,374<br>100.0 | 163<br>11.9                      | 598<br>43.5     | 555<br>40.4 | 58<br>4.2   |             |
| 居住自治区                           | 北見自治区          | 1,244<br>100.0                   | 144<br>11.6     | 533<br>42.8 | 515<br>41.4 | 52<br>4.2   |
|                                 | 端野自治区          | 39<br>100.0                      | 7<br>17.9       | 23<br>59.0  | 8<br>20.5   | 1<br>2.6    |
|                                 | 常呂自治区          | 35<br>100.0                      | 6<br>17.1       | 16<br>45.7  | 13<br>37.1  | 0<br>0.0    |
|                                 | 留辺蘂自治区         | 40<br>100.0                      | 5<br>12.5       | 21<br>52.5  | 10<br>25.0  | 4<br>10.0   |
|                                 | 無回答            | 16<br>100.0                      | 1<br>6.3        | 5<br>31.3   | 9<br>56.3   | 1<br>6.3    |
|                                 | 母親/就労状況        | 就労している（フルタイム）                    | 348<br>100.0    | 37<br>10.6  | 136<br>39.1 | 163<br>46.8 |
| 就労している（パートタイム・アルバイト・短時間勤務等）     | 496<br>100.0   | 60<br>12.1                       | 193<br>38.9     | 218<br>44.0 | 25<br>5.0   |             |
| フルタイムで勤めているが、産休・育休・介護休業中        | 70<br>100.0    | 9<br>12.9                        | 45<br>64.3      | 14<br>20.0  | 2<br>2.9    |             |
| パートタイム・アルバイトで勤めているが、産休・育休・介護休業中 | 25<br>100.0    | 4<br>16.0                        | 11<br>44.0      | 8<br>32.0   | 2<br>8.0    |             |
| 以前は就労していたが、現在は就労していない           | 395<br>100.0   | 52<br>13.2                       | 198<br>50.1     | 130<br>32.9 | 15<br>3.8   |             |
| これまで就労したことがない                   | 20<br>100.0    | 1<br>5.0                         | 6<br>30.0       | 11<br>55.0  | 2<br>10.0   |             |
| 無回答                             | 20<br>100.0    | 0<br>0.0                         | 9<br>45.0       | 11<br>55.0  | 0<br>0.0    |             |

|                                 | 合計             | 問20 7.子育て世代包括支援センター/A認知度・利用状況 |                 |             |             |             |
|---------------------------------|----------------|-------------------------------|-----------------|-------------|-------------|-------------|
|                                 |                | 利用したことがある                     | 知っているが利用したことはない | 知らなかった      | 無回答         |             |
| 全体                              | 1,374<br>100.0 | 39<br>2.8                     | 343<br>25.0     | 930<br>67.7 | 62<br>4.5   |             |
| 居住自治区                           | 北見自治区          | 1,244<br>100.0                | 37<br>3.0       | 312<br>25.1 | 840<br>67.5 | 55<br>4.4   |
|                                 | 端野自治区          | 39<br>100.0                   | 1<br>2.6        | 11<br>28.2  | 26<br>66.7  | 1<br>2.6    |
|                                 | 常呂自治区          | 35<br>100.0                   | 0<br>0.0        | 7<br>20.0   | 27<br>77.1  | 1<br>2.9    |
|                                 | 留辺蘂自治区         | 40<br>100.0                   | 1<br>2.5        | 12<br>30.0  | 23<br>57.5  | 4<br>10.0   |
|                                 | 無回答            | 16<br>100.0                   | 0<br>0.0        | 1<br>6.3    | 14<br>87.5  | 1<br>6.3    |
|                                 | 母親/就労状況        | 就労している（フルタイム）                 | 348<br>100.0    | 12<br>3.4   | 96<br>27.6  | 230<br>66.1 |
| 就労している（パートタイム・アルバイト・短時間勤務等）     | 496<br>100.0   | 17<br>3.4                     | 132<br>26.6     | 321<br>64.7 | 26<br>5.2   |             |
| フルタイムで勤めているが、産休・育休・介護休業中        | 70<br>100.0    | 1<br>1.4                      | 25<br>35.7      | 42<br>60.0  | 2<br>2.9    |             |
| パートタイム・アルバイトで勤めているが、産休・育休・介護休業中 | 25<br>100.0    | 0<br>0.0                      | 6<br>24.0       | 17<br>68.0  | 2<br>8.0    |             |
| 以前は就労していたが、現在は就労していない           | 395<br>100.0   | 9<br>2.3                      | 74<br>18.7      | 292<br>73.9 | 20<br>5.1   |             |
| これまで就労したことがない                   | 20<br>100.0    | 0<br>0.0                      | 3<br>15.0       | 15<br>75.0  | 2<br>10.0   |             |
| 無回答                             | 20<br>100.0    | 0<br>0.0                      | 7<br>35.0       | 13<br>65.0  | 0<br>0.0    |             |

|                                 | 合計             | 問20 8.病児・病後児保育/A認知度・利用状況 |                 |             |             |            |
|---------------------------------|----------------|--------------------------|-----------------|-------------|-------------|------------|
|                                 |                | 利用したことがある                | 知っているが利用したことはない | 知らなかった      | 無回答         |            |
| 全体                              | 1,374<br>100.0 | 18<br>1.3                | 980<br>71.3     | 316<br>23.0 | 60<br>4.4   |            |
| 居住自治区                           | 北見自治区          | 1,244<br>100.0           | 18<br>1.4       | 894<br>71.9 | 280<br>22.5 | 52<br>4.2  |
|                                 | 端野自治区          | 39<br>100.0              | 0<br>0.0        | 32<br>82.1  | 5<br>12.8   | 2<br>5.1   |
|                                 | 常呂自治区          | 35<br>100.0              | 0<br>0.0        | 19<br>54.3  | 15<br>42.9  | 1<br>2.9   |
|                                 | 留辺蘂自治区         | 40<br>100.0              | 0<br>0.0        | 27<br>67.5  | 9<br>22.5   | 4<br>10.0  |
|                                 | 無回答            | 16<br>100.0              | 0<br>0.0        | 8<br>50.0   | 7<br>43.8   | 1<br>6.3   |
|                                 | 母親/就労状況        | 就労している（フルタイム）            | 348<br>100.0    | 10<br>2.9   | 283<br>81.3 | 44<br>12.6 |
| 就労している（パートタイム・アルバイト・短時間勤務等）     | 496<br>100.0   | 7<br>1.4                 | 366<br>73.8     | 98<br>19.8  | 25<br>5.0   |            |
| フルタイムで勤めているが、産休・育休・介護休業中        | 70<br>100.0    | 1<br>1.4                 | 47<br>67.1      | 20<br>28.6  | 2<br>2.9    |            |
| パートタイム・アルバイトで勤めているが、産休・育休・介護休業中 | 25<br>100.0    | 0<br>0.0                 | 18<br>72.0      | 5<br>20.0   | 2<br>8.0    |            |
| 以前は就労していたが、現在は就労していない           | 395<br>100.0   | 0<br>0.0                 | 247<br>62.5     | 131<br>33.2 | 17<br>4.3   |            |
| これまで就労したことがない                   | 20<br>100.0    | 0<br>0.0                 | 8<br>40.0       | 9<br>45.0   | 3<br>15.0   |            |
| 無回答                             | 20<br>100.0    | 0<br>0.0                 | 11<br>55.0      | 9<br>45.0   | 0<br>0.0    |            |

|                                 | 合計             | 問20 9.産後ケア事業/A認知度・利用状況 |                 |             |             |             |
|---------------------------------|----------------|------------------------|-----------------|-------------|-------------|-------------|
|                                 |                | 利用したことがある              | 知っているが利用したことはない | 知らなかった      | 無回答         |             |
| 全体                              | 1,374<br>100.0 | 50<br>3.6              | 536<br>39.0     | 726<br>52.8 | 62<br>4.5   |             |
| 居住自治区                           | 北見自治区          | 1,244<br>100.0         | 46<br>3.7       | 486<br>39.1 | 658<br>52.9 | 54<br>4.3   |
|                                 | 端野自治区          | 39<br>100.0            | 1<br>2.6        | 16<br>41.0  | 21<br>53.8  | 1<br>2.6    |
|                                 | 常呂自治区          | 35<br>100.0            | 1<br>2.9        | 13<br>37.1  | 19<br>54.3  | 2<br>5.7    |
|                                 | 留辺蘂自治区         | 40<br>100.0            | 1<br>2.5        | 17<br>42.5  | 18<br>45.0  | 4<br>10.0   |
|                                 | 無回答            | 16<br>100.0            | 1<br>6.3        | 4<br>25.0   | 10<br>62.5  | 1<br>6.3    |
|                                 | 母親/就労状況        | 就労している（フルタイム）          | 348<br>100.0    | 12<br>3.4   | 132<br>37.9 | 190<br>54.6 |
| 就労している（パートタイム・アルバイト・短時間勤務等）     | 496<br>100.0   | 9<br>1.8               | 197<br>39.7     | 264<br>53.2 | 26<br>5.2   |             |
| フルタイムで勤めているが、産休・育休・介護休業中        | 70<br>100.0    | 5<br>7.1               | 47<br>67.1      | 16<br>22.9  | 2<br>2.9    |             |
| パートタイム・アルバイトで勤めているが、産休・育休・介護休業中 | 25<br>100.0    | 1<br>4.0               | 13<br>52.0      | 9<br>36.0   | 2<br>8.0    |             |
| 以前は就労していたが、現在は就労していない           | 395<br>100.0   | 23<br>5.8              | 135<br>34.2     | 221<br>55.9 | 16<br>4.1   |             |
| これまで就労したことがない                   | 20<br>100.0    | 0<br>0.0               | 5<br>25.0       | 13<br>65.0  | 2<br>10.0   |             |
| 無回答                             | 20<br>100.0    | 0<br>0.0               | 7<br>35.0       | 13<br>65.0  | 0<br>0.0    |             |

|                                 | 合計             | 問20 10. 育児学級・離乳食教室/A認知度・利用状況 |                 |             |             |           |
|---------------------------------|----------------|------------------------------|-----------------|-------------|-------------|-----------|
|                                 |                | 利用したことがある                    | 知っているが利用したことはない | 知らなかった      | 無回答         |           |
| 全体                              | 1,374<br>100.0 | 496<br>36.1                  | 621<br>45.2     | 205<br>14.9 | 52<br>3.8   |           |
| 居住自治区                           | 北見自治区          | 1,244<br>100.0               | 433<br>34.8     | 576<br>46.3 | 190<br>15.3 | 45<br>3.6 |
|                                 | 端野自治区          | 39<br>100.0                  | 27<br>69.2      | 10<br>25.6  | 1<br>2.6    | 1<br>2.6  |
|                                 | 常呂自治区          | 35<br>100.0                  | 23<br>65.7      | 9<br>25.7   | 2<br>5.7    | 1<br>2.9  |
|                                 | 留辺蘂自治区         | 40<br>100.0                  | 6<br>15.0       | 22<br>55.0  | 8<br>20.0   | 4<br>10.0 |
|                                 | 無回答            | 16<br>100.0                  | 7<br>43.8       | 4<br>25.0   | 4<br>25.0   | 1<br>6.3  |
|                                 | 母親/就労状況        | 348<br>100.0                 | 124<br>35.6     | 171<br>49.1 | 44<br>12.6  | 9<br>2.6  |
| 就労している(フルタイム)                   | 496<br>100.0   | 165<br>33.3                  | 237<br>47.8     | 70<br>14.1  | 24<br>4.8   |           |
| 就労している(パートタイム・アルバイト・短時間勤務等)     | 70<br>100.0    | 34<br>48.6                   | 28<br>40.0      | 5<br>7.1    | 3<br>4.3    |           |
| フルタイムで勤めているが、産休・育休・介護休業中        | 25<br>100.0    | 8<br>32.0                    | 9<br>36.0       | 6<br>24.0   | 2<br>8.0    |           |
| パートタイム・アルバイトで勤めているが、産休・育休・介護休業中 | 395<br>100.0   | 160<br>40.5                  | 156<br>39.5     | 67<br>17.0  | 12<br>3.0   |           |
| 以前は就労していたが、現在は就労していない           | 20<br>100.0    | 5<br>25.0                    | 8<br>40.0       | 5<br>25.0   | 2<br>10.0   |           |
| これまで就労したことがない                   | 20<br>100.0    | 0<br>0.0                     | 12<br>60.0      | 8<br>40.0   | 0<br>0.0    |           |
| 無回答                             | 20<br>100.0    | 0<br>0.0                     | 12<br>60.0      | 8<br>40.0   | 0<br>0.0    |           |

|                                 | 合計             | 問20 11. 乳幼児健康相談/A認知度・利用状況 |                 |             |             |           |
|---------------------------------|----------------|---------------------------|-----------------|-------------|-------------|-----------|
|                                 |                | 利用したことがある                 | 知っているが利用したことはない | 知らなかった      | 無回答         |           |
| 全体                              | 1,374<br>100.0 | 578<br>42.1               | 584<br>42.5     | 152<br>11.1 | 60<br>4.4   |           |
| 居住自治区                           | 北見自治区          | 1,244<br>100.0            | 494<br>39.7     | 550<br>44.2 | 146<br>11.7 | 54<br>4.3 |
|                                 | 端野自治区          | 39<br>100.0               | 29<br>74.4      | 9<br>23.1   | 0<br>0.0    | 1<br>2.6  |
|                                 | 常呂自治区          | 35<br>100.0               | 27<br>77.1      | 7<br>20.0   | 1<br>2.9    | 0<br>0.0  |
|                                 | 留辺蘂自治区         | 40<br>100.0               | 21<br>52.5      | 13<br>32.5  | 2<br>5.0    | 4<br>10.0 |
|                                 | 無回答            | 16<br>100.0               | 7<br>43.8       | 5<br>31.3   | 3<br>18.8   | 1<br>6.3  |
|                                 | 母親/就労状況        | 348<br>100.0              | 146<br>42.0     | 165<br>47.4 | 26<br>7.5   | 11<br>3.2 |
| 就労している(フルタイム)                   | 496<br>100.0   | 197<br>39.7               | 221<br>44.6     | 52<br>10.5  | 26<br>5.2   |           |
| 就労している(パートタイム・アルバイト・短時間勤務等)     | 70<br>100.0    | 33<br>47.1                | 26<br>37.1      | 9<br>12.9   | 2<br>2.9    |           |
| フルタイムで勤めているが、産休・育休・介護休業中        | 25<br>100.0    | 8<br>32.0                 | 14<br>56.0      | 1<br>4.0    | 2<br>8.0    |           |
| パートタイム・アルバイトで勤めているが、産休・育休・介護休業中 | 395<br>100.0   | 186<br>47.1               | 138<br>34.9     | 54<br>13.7  | 17<br>4.3   |           |
| 以前は就労していたが、現在は就労していない           | 20<br>100.0    | 7<br>35.0                 | 8<br>40.0       | 3<br>15.0   | 2<br>10.0   |           |
| これまで就労したことがない                   | 20<br>100.0    | 1<br>5.0                  | 12<br>60.0      | 7<br>35.0   | 0<br>0.0    |           |
| 無回答                             | 20<br>100.0    | 1<br>5.0                  | 12<br>60.0      | 7<br>35.0   | 0<br>0.0    |           |

|                                 | 合計             | 問20 12. 一時預かり事業(幼稚園型)/A認知度・利用状況 |                 |             |             |           |
|---------------------------------|----------------|---------------------------------|-----------------|-------------|-------------|-----------|
|                                 |                | 利用したことがある                       | 知っているが利用したことはない | 知らなかった      | 無回答         |           |
| 全体                              | 1,374<br>100.0 | 313<br>22.8                     | 751<br>54.7     | 252<br>18.3 | 58<br>4.2   |           |
| 居住自治区                           | 北見自治区          | 1,244<br>100.0                  | 295<br>23.7     | 676<br>54.3 | 223<br>17.9 | 50<br>4.0 |
|                                 | 端野自治区          | 39<br>100.0                     | 5<br>12.8       | 24<br>61.5  | 7<br>17.9   | 3<br>7.7  |
|                                 | 常呂自治区          | 35<br>100.0                     | 2<br>5.7        | 18<br>51.4  | 14<br>40.0  | 1<br>2.9  |
|                                 | 留辺蘂自治区         | 40<br>100.0                     | 11<br>27.5      | 23<br>57.5  | 2<br>5.0    | 4<br>10.0 |
|                                 | 無回答            | 16<br>100.0                     | 0<br>0.0        | 10<br>62.5  | 6<br>37.5   | 0<br>0.0  |
|                                 | 母親/就労状況        | 348<br>100.0                    | 49<br>14.1      | 221<br>63.5 | 65<br>18.7  | 13<br>3.7 |
| 就労している(フルタイム)                   | 496<br>100.0   | 152<br>30.6                     | 250<br>50.4     | 69<br>13.9  | 25<br>5.0   |           |
| 就労している(パートタイム・アルバイト・短時間勤務等)     | 70<br>100.0    | 2<br>2.9                        | 42<br>60.0      | 23<br>32.9  | 3<br>4.3    |           |
| フルタイムで勤めているが、産休・育休・介護休業中        | 25<br>100.0    | 7<br>28.0                       | 12<br>48.0      | 4<br>16.0   | 2<br>8.0    |           |
| パートタイム・アルバイトで勤めているが、産休・育休・介護休業中 | 395<br>100.0   | 93<br>23.5                      | 210<br>53.2     | 78<br>19.7  | 14<br>3.5   |           |
| 以前は就労していたが、現在は就労していない           | 20<br>100.0    | 8<br>40.0                       | 6<br>30.0       | 5<br>25.0   | 1<br>5.0    |           |
| これまで就労したことがない                   | 20<br>100.0    | 2<br>10.0                       | 10<br>50.0      | 8<br>40.0   | 0<br>0.0    |           |
| 無回答                             | 20<br>100.0    | 2<br>10.0                       | 10<br>50.0      | 8<br>40.0   | 0<br>0.0    |           |

|                                 | 合計             | 問20 13. 一時預かり事業(一般型)／A認知度・利用状況 |                 |             |             |            |
|---------------------------------|----------------|--------------------------------|-----------------|-------------|-------------|------------|
|                                 |                | 利用したことがある                      | 知っているが利用したことはない | 知らなかった      | 無回答         |            |
| 全体                              | 1,374<br>100.0 | 172<br>12.5                    | 814<br>59.2     | 329<br>23.9 | 59<br>4.3   |            |
| 居住自治区                           | 北見自治区          | 1,244<br>100.0                 | 162<br>13.0     | 736<br>59.2 | 293<br>23.6 | 53<br>4.3  |
|                                 | 端野自治区          | 39<br>100.0                    | 2<br>5.1        | 27<br>69.2  | 9<br>23.1   | 1<br>2.6   |
|                                 | 常呂自治区          | 35<br>100.0                    | 2<br>5.7        | 19<br>54.3  | 13<br>37.1  | 1<br>2.9   |
|                                 | 留辺蘂自治区         | 40<br>100.0                    | 3<br>7.5        | 24<br>60.0  | 9<br>22.5   | 4<br>10.0  |
|                                 | 無回答            | 16<br>100.0                    | 3<br>18.8       | 8<br>50.0   | 5<br>31.3   | 0<br>0.0   |
|                                 | 母親／就労状況        | 就労している(フルタイム)                  | 348<br>100.0    | 42<br>12.1  | 217<br>62.4 | 77<br>22.1 |
| 就労している(パートタイム・アルバイト・短時間勤務等)     |                | 496<br>100.0                   | 80<br>16.1      | 290<br>58.5 | 104<br>21.0 | 22<br>4.4  |
| フルタイムで勤めているが、産休・育休・介護休業中        |                | 70<br>100.0                    | 7<br>10.0       | 44<br>62.9  | 16<br>22.9  | 3<br>4.3   |
| パートタイム・アルバイトで勤めているが、産休・育休・介護休業中 |                | 25<br>100.0                    | 2<br>8.0        | 13<br>52.0  | 8<br>32.0   | 2<br>8.0   |
| 以前は就労していたが、現在は就労していない           |                | 395<br>100.0                   | 39<br>9.9       | 231<br>58.5 | 107<br>27.1 | 18<br>4.6  |
| これまで就労したことがない                   |                | 20<br>100.0                    | 2<br>10.0       | 7<br>35.0   | 9<br>45.0   | 2<br>10.0  |
| 無回答                             |                | 20<br>100.0                    | 0<br>0.0        | 12<br>60.0  | 8<br>40.0   | 0<br>0.0   |

|                                 | 合計             | 問20 14. 延長保育事業／A認知度・利用状況 |                 |             |             |           |
|---------------------------------|----------------|--------------------------|-----------------|-------------|-------------|-----------|
|                                 |                | 利用したことがある                | 知っているが利用したことはない | 知らなかった      | 無回答         |           |
| 全体                              | 1,374<br>100.0 | 330<br>24.0              | 771<br>56.1     | 213<br>15.5 | 60<br>4.4   |           |
| 居住自治区                           | 北見自治区          | 1,244<br>100.0           | 305<br>24.5     | 691<br>55.5 | 194<br>15.6 | 54<br>4.3 |
|                                 | 端野自治区          | 39<br>100.0              | 6<br>15.4       | 27<br>69.2  | 5<br>12.8   | 1<br>2.6  |
|                                 | 常呂自治区          | 35<br>100.0              | 9<br>25.7       | 18<br>51.4  | 7<br>20.0   | 1<br>2.9  |
|                                 | 留辺蘂自治区         | 40<br>100.0              | 6<br>15.0       | 28<br>70.0  | 2<br>5.0    | 4<br>10.0 |
|                                 | 無回答            | 16<br>100.0              | 4<br>25.0       | 7<br>43.8   | 5<br>31.3   | 0<br>0.0  |
|                                 | 母親／就労状況        | 就労している(フルタイム)            | 348<br>100.0    | 130<br>37.4 | 177<br>50.9 | 28<br>8.0 |
| 就労している(パートタイム・アルバイト・短時間勤務等)     |                | 496<br>100.0             | 128<br>25.8     | 277<br>55.8 | 68<br>13.7  | 23<br>4.6 |
| フルタイムで勤めているが、産休・育休・介護休業中        |                | 70<br>100.0              | 11<br>15.7      | 44<br>62.9  | 12<br>17.1  | 3<br>4.3  |
| パートタイム・アルバイトで勤めているが、産休・育休・介護休業中 |                | 25<br>100.0              | 5<br>20.0       | 15<br>60.0  | 3<br>12.0   | 2<br>8.0  |
| 以前は就労していたが、現在は就労していない           |                | 395<br>100.0             | 51<br>12.9      | 238<br>60.3 | 90<br>22.8  | 16<br>4.1 |
| これまで就労したことがない                   |                | 20<br>100.0              | 1<br>5.0        | 12<br>60.0  | 5<br>25.0   | 2<br>10.0 |
| 無回答                             |                | 20<br>100.0              | 4<br>20.0       | 8<br>40.0   | 7<br>35.0   | 1<br>5.0  |

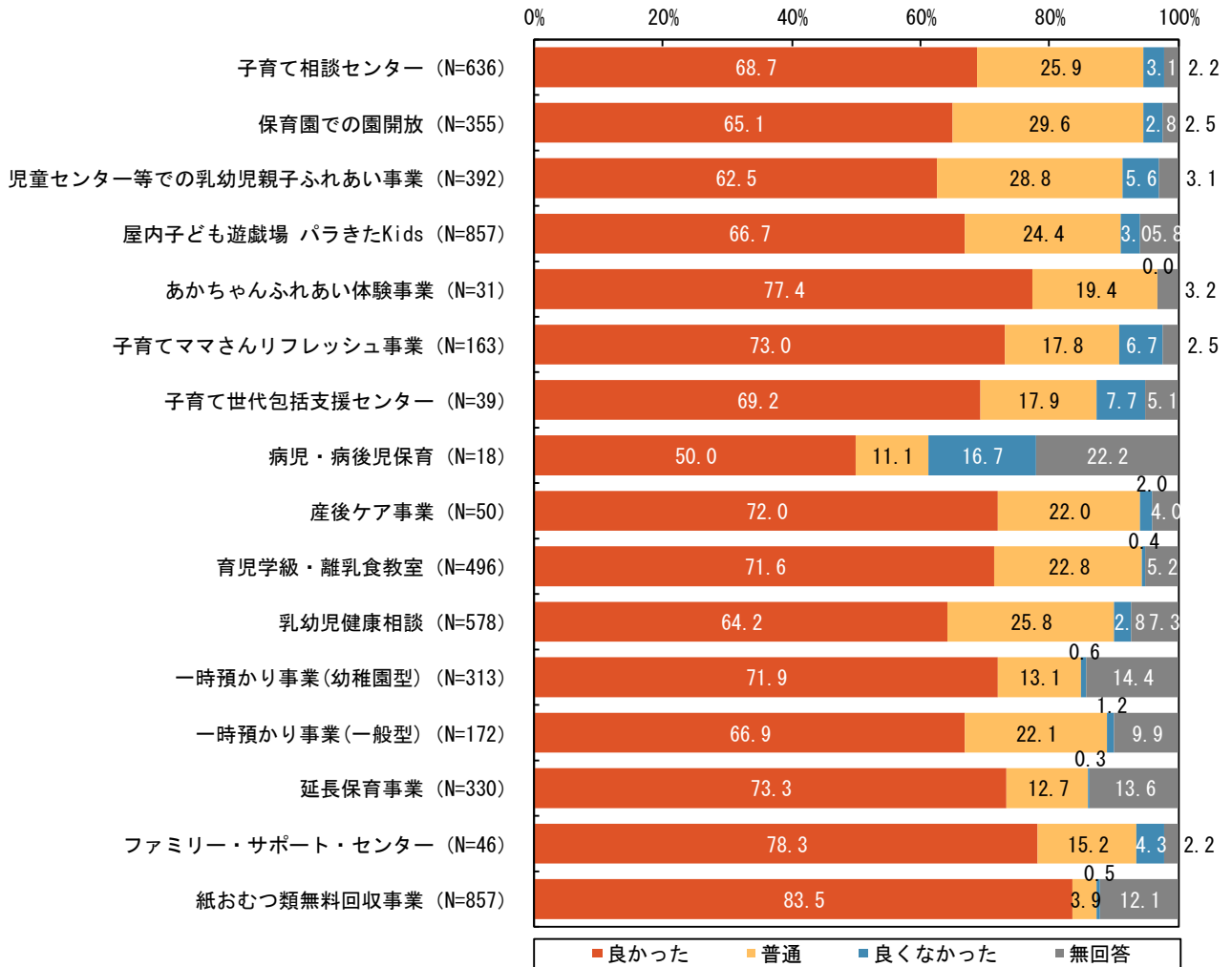
|                                 | 合計             | 問20 15. ファミリー・サポート・センター／A認知度・利用状況 |                 |             |             |             |
|---------------------------------|----------------|-----------------------------------|-----------------|-------------|-------------|-------------|
|                                 |                | 利用したことがある                         | 知っているが利用したことはない | 知らなかった      | 無回答         |             |
| 全体                              | 1,374<br>100.0 | 46<br>3.3                         | 576<br>41.9     | 689<br>50.1 | 63<br>4.6   |             |
| 居住自治区                           | 北見自治区          | 1,244<br>100.0                    | 41<br>3.3       | 529<br>42.5 | 618<br>49.7 | 56<br>4.5   |
|                                 | 端野自治区          | 39<br>100.0                       | 2<br>5.1        | 15<br>38.5  | 21<br>53.8  | 1<br>2.6    |
|                                 | 常呂自治区          | 35<br>100.0                       | 1<br>2.9        | 9<br>25.7   | 24<br>68.6  | 1<br>2.9    |
|                                 | 留辺蘂自治区         | 40<br>100.0                       | 0<br>0.0        | 18<br>45.0  | 18<br>45.0  | 4<br>10.0   |
|                                 | 無回答            | 16<br>100.0                       | 2<br>12.5       | 5<br>31.3   | 8<br>50.0   | 1<br>6.3    |
|                                 | 母親／就労状況        | 就労している(フルタイム)                     | 348<br>100.0    | 13<br>3.7   | 153<br>44.0 | 167<br>48.0 |
| 就労している(パートタイム・アルバイト・短時間勤務等)     |                | 496<br>100.0                      | 15<br>3.0       | 214<br>43.1 | 242<br>48.8 | 25<br>5.0   |
| フルタイムで勤めているが、産休・育休・介護休業中        |                | 70<br>100.0                       | 2<br>2.9        | 38<br>54.3  | 28<br>40.0  | 2<br>2.9    |
| パートタイム・アルバイトで勤めているが、産休・育休・介護休業中 |                | 25<br>100.0                       | 0<br>0.0        | 9<br>36.0   | 14<br>56.0  | 2<br>8.0    |
| 以前は就労していたが、現在は就労していない           |                | 395<br>100.0                      | 16<br>4.1       | 151<br>38.2 | 211<br>53.4 | 17<br>4.3   |
| これまで就労したことがない                   |                | 20<br>100.0                       | 0<br>0.0        | 6<br>30.0   | 12<br>60.0  | 2<br>10.0   |
| 無回答                             |                | 20<br>100.0                       | 0<br>0.0        | 5<br>25.0   | 15<br>75.0  | 0<br>0.0    |

|                                 | 合計             | 問20 16. 紙おむつ類無料回収事業/A認知度・利用状況 |                 |             |             |           |
|---------------------------------|----------------|-------------------------------|-----------------|-------------|-------------|-----------|
|                                 |                | 利用したことがある                     | 知っているが利用したことはない | 知らなかった      | 無回答         |           |
| 全体                              | 1,374<br>100.0 | 857<br>62.4                   | 391<br>28.5     | 91<br>6.6   | 35<br>2.5   |           |
| 居住自治区                           | 北見自治区          | 1,244<br>100.0                | 763<br>61.3     | 365<br>29.3 | 84<br>6.8   | 32<br>2.6 |
|                                 | 端野自治区          | 39<br>100.0                   | 29<br>74.4      | 9<br>23.1   | 1<br>2.6    | 0<br>0.0  |
|                                 | 常呂自治区          | 35<br>100.0                   | 27<br>77.1      | 7<br>20.0   | 1<br>2.9    | 0<br>0.0  |
|                                 | 留辺蘂自治区         | 40<br>100.0                   | 27<br>67.5      | 9<br>22.5   | 1<br>2.5    | 3<br>7.5  |
|                                 | 無回答            | 16<br>100.0                   | 11<br>68.8      | 1<br>6.3    | 4<br>25.0   | 0<br>0.0  |
|                                 | 母親／就労状況        | 就労している（フルタイム）                 | 348<br>100.0    | 196<br>56.3 | 123<br>35.3 | 21<br>6.0 |
| 就労している（パートタイム・アルバイト・短時間勤務等）     |                | 496<br>100.0                  | 254<br>51.2     | 186<br>37.5 | 39<br>7.9   | 17<br>3.4 |
| フルタイムで勤めているが、産休・育休・介護休業中        |                | 70<br>100.0                   | 63<br>90.0      | 5<br>7.1    | 1<br>1.4    | 1<br>1.4  |
| パートタイム・アルバイトで勤めているが、産休・育休・介護休業中 |                | 25<br>100.0                   | 21<br>84.0      | 0<br>0.0    | 2<br>8.0    | 2<br>8.0  |
| 以前は就労していたが、現在は就労していない           |                | 395<br>100.0                  | 306<br>77.5     | 64<br>16.2  | 19<br>4.8   | 6<br>1.5  |
| これまで就労したことがない                   |                | 20<br>100.0                   | 12<br>60.0      | 5<br>25.0   | 2<br>10.0   | 1<br>5.0  |
| 無回答                             |                | 20<br>100.0                   | 5<br>25.0       | 8<br>40.0   | 7<br>35.0   | 0<br>0.0  |

子育て支援事業の満足度について、「良かった」で最も多かったのは「紙おむつ類無料回収事業」の83.5%、次いで「ファミリー・サポート・センター」が78.3%となっている。

「良くなかった」で最も多かったのは「病児・病後児保育」の16.7%、次いで「子育て世代包括支援センター」が7.7%となっている。

図表 93 子育て支援事業の満足度 (SA)





|               |                                 | 合計    | 問20 1.子育て相談センター／B満足度 |      |        |      |
|---------------|---------------------------------|-------|----------------------|------|--------|------|
|               |                                 |       | 良かった                 | 普通   | 良くなかった | 無回答  |
| 全体            |                                 | 636   | 437                  | 165  | 20     | 14   |
|               |                                 | 100.0 | 68.7                 | 25.9 | 3.1    | 2.2  |
| 居住自治区         | 北見自治区                           | 546   | 370                  | 150  | 15     | 11   |
|               |                                 | 100.0 | 67.8                 | 27.5 | 2.7    | 2.0  |
|               | 端野自治区                           | 25    | 17                   | 6    | 2      | 0    |
|               |                                 | 100.0 | 68.0                 | 24.0 | 8.0    | 0.0  |
|               | 常呂自治区                           | 28    | 21                   | 5    | 1      | 1    |
|               |                                 | 100.0 | 75.0                 | 17.9 | 3.6    | 3.6  |
| 留辺蘂自治区        | 留辺蘂自治区                          | 30    | 24                   | 4    | 1      | 1    |
|               |                                 | 100.0 | 80.0                 | 13.3 | 3.3    | 3.3  |
| 無回答           |                                 | 7     | 5                    | 0    | 1      | 1    |
|               |                                 | 100.0 | 71.4                 | 0.0  | 14.3   | 14.3 |
| 母親／就労状況       | 就労している（フルタイム）                   | 148   | 106                  | 36   | 3      | 3    |
|               |                                 | 100.0 | 71.6                 | 24.3 | 2.0    | 2.0  |
|               | 就労している（パートタイム・アルバイト・短時間勤務等）     | 223   | 146                  | 69   | 5      | 3    |
|               |                                 | 100.0 | 65.5                 | 30.9 | 2.2    | 1.3  |
|               | フルタイムで勤めているが、産休・育休・介護休業中        | 31    | 22                   | 7    | 1      | 1    |
|               |                                 | 100.0 | 71.0                 | 22.6 | 3.2    | 3.2  |
|               | パートタイム・アルバイトで勤めているが、産休・育休・介護休業中 | 13    | 6                    | 6    | 1      | 0    |
|               |                                 | 100.0 | 46.2                 | 46.2 | 7.7    | 0.0  |
|               | 以前は就労していたが、現在は就労していない           | 213   | 152                  | 45   | 9      | 7    |
|               | 100.0                           | 71.4  | 21.1                 | 4.2  | 3.3    |      |
| これまで就労したことがない | 6                               | 5     | 1                    | 0    | 0      |      |
|               | 100.0                           | 83.3  | 16.7                 | 0.0  | 0.0    |      |
| 無回答           |                                 | 2     | 0                    | 1    | 1      | 0    |
|               |                                 | 100.0 | 0.0                  | 50.0 | 50.0   | 0.0  |

|               |                                 | 合計    | 問20 2.保育園での園開放／B満足度 |      |        |     |
|---------------|---------------------------------|-------|---------------------|------|--------|-----|
|               |                                 |       | 良かった                | 普通   | 良くなかった | 無回答 |
| 全体            |                                 | 355   | 231                 | 105  | 10     | 9   |
|               |                                 | 100.0 | 65.1                | 29.6 | 2.8    | 2.5 |
| 居住自治区         | 北見自治区                           | 296   | 187                 | 92   | 10     | 7   |
|               |                                 | 100.0 | 63.2                | 31.1 | 3.4    | 2.4 |
|               | 端野自治区                           | 16    | 11                  | 5    | 0      | 0   |
|               |                                 | 100.0 | 68.8                | 31.3 | 0.0    | 0.0 |
|               | 常呂自治区                           | 21    | 17                  | 3    | 0      | 1   |
|               |                                 | 100.0 | 81.0                | 14.3 | 0.0    | 4.8 |
| 留辺蘂自治区        | 留辺蘂自治区                          | 20    | 15                  | 4    | 0      | 1   |
|               |                                 | 100.0 | 75.0                | 20.0 | 0.0    | 5.0 |
| 無回答           |                                 | 2     | 1                   | 1    | 0      | 0   |
|               |                                 | 100.0 | 50.0                | 50.0 | 0.0    | 0.0 |
| 母親／就労状況       | 就労している（フルタイム）                   | 92    | 65                  | 21   | 1      | 5   |
|               |                                 | 100.0 | 70.7                | 22.8 | 1.1    | 5.4 |
|               | 就労している（パートタイム・アルバイト・短時間勤務等）     | 129   | 78                  | 46   | 4      | 1   |
|               |                                 | 100.0 | 60.5                | 35.7 | 3.1    | 0.8 |
|               | フルタイムで勤めているが、産休・育休・介護休業中        | 18    | 16                  | 2    | 0      | 0   |
|               |                                 | 100.0 | 88.9                | 11.1 | 0.0    | 0.0 |
|               | パートタイム・アルバイトで勤めているが、産休・育休・介護休業中 | 6     | 2                   | 3    | 1      | 0   |
|               |                                 | 100.0 | 33.3                | 50.0 | 16.7   | 0.0 |
|               | 以前は就労していたが、現在は就労していない           | 106   | 68                  | 32   | 3      | 3   |
|               | 100.0                           | 64.2  | 30.2                | 2.8  | 2.8    |     |
| これまで就労したことがない | 3                               | 1     | 1                   | 1    | 0      |     |
|               | 100.0                           | 33.3  | 33.3                | 33.3 | 0.0    |     |
| 無回答           |                                 | 1     | 1                   | 0    | 0      | 0   |
|               |                                 | 100.0 | 100.0               | 0.0  | 0.0    | 0.0 |

|               |                                 | 合計    | 問20 3.児童センター等での乳幼児親子ふれあい事業／B満足度 |       |        |     |
|---------------|---------------------------------|-------|---------------------------------|-------|--------|-----|
|               |                                 |       | 良かった                            | 普通    | 良くなかった | 無回答 |
| 全体            |                                 | 392   | 245                             | 113   | 22     | 12  |
|               |                                 | 100.0 | 62.5                            | 28.8  | 5.6    | 3.1 |
| 居住自治区         | 北見自治区                           | 344   | 214                             | 99    | 20     | 11  |
|               |                                 | 100.0 | 62.2                            | 28.8  | 5.8    | 3.2 |
|               | 端野自治区                           | 17    | 10                              | 7     | 0      | 0   |
|               |                                 | 100.0 | 58.8                            | 41.2  | 0.0    | 0.0 |
|               | 常呂自治区                           | 14    | 11                              | 2     | 0      | 1   |
|               |                                 | 100.0 | 78.6                            | 14.3  | 0.0    | 7.1 |
| 留辺蘂自治区        | 留辺蘂自治区                          | 13    | 7                               | 4     | 2      | 0   |
|               |                                 | 100.0 | 53.8                            | 30.8  | 15.4   | 0.0 |
| 無回答           |                                 | 4     | 3                               | 1     | 0      | 0   |
|               |                                 | 100.0 | 75.0                            | 25.0  | 0.0    | 0.0 |
| 母親／就労状況       | 就労している（フルタイム）                   | 84    | 59                              | 20    | 2      | 3   |
|               |                                 | 100.0 | 70.2                            | 23.8  | 2.4    | 3.6 |
|               | 就労している（パートタイム・アルバイト・短時間勤務等）     | 154   | 95                              | 44    | 11     | 4   |
|               |                                 | 100.0 | 61.7                            | 28.6  | 7.1    | 2.6 |
|               | フルタイムで勤めているが、産休・育休・介護休業中        | 14    | 8                               | 4     | 1      | 1   |
|               |                                 | 100.0 | 57.1                            | 28.6  | 7.1    | 7.1 |
|               | パートタイム・アルバイトで勤めているが、産休・育休・介護休業中 | 7     | 3                               | 4     | 0      | 0   |
|               |                                 | 100.0 | 42.9                            | 57.1  | 0.0    | 0.0 |
|               | 以前は就労していたが、現在は就労していない           | 127   | 76                              | 40    | 8      | 3   |
|               | 100.0                           | 59.8  | 31.5                            | 6.3   | 2.4    |     |
| これまで就労したことがない | 5                               | 4     | 0                               | 0     | 1      |     |
|               | 100.0                           | 80.0  | 0.0                             | 0.0   | 20.0   |     |
| 無回答           |                                 | 1     | 0                               | 1     | 0      | 0   |
|               |                                 | 100.0 | 0.0                             | 100.0 | 0.0    | 0.0 |

|               |                                 | 問20 4. 屋内子ども遊戯場 パラきたKids/B満足度 |       |      |        |      |
|---------------|---------------------------------|-------------------------------|-------|------|--------|------|
|               |                                 | 合計                            | 良かった  | 普通   | 良くなかった | 無回答  |
| 全体            |                                 | 857                           | 572   | 209  | 26     | 50   |
|               |                                 | 100.0                         | 66.7  | 24.4 | 3.0    | 5.8  |
| 居住自治区         | 北見自治区                           | 794                           | 530   | 194  | 23     | 47   |
|               |                                 | 100.0                         | 66.8  | 24.4 | 2.9    | 5.9  |
|               | 端野自治区                           | 27                            | 18    | 7    | 1      | 1    |
|               |                                 | 100.0                         | 66.7  | 25.9 | 3.7    | 3.7  |
|               | 常呂自治区                           | 9                             | 9     | 0    | 0      | 0    |
|               |                                 | 100.0                         | 100.0 | 0.0  | 0.0    | 0.0  |
| 留辺蘂自治区        | 留辺蘂自治区                          | 16                            | 11    | 5    | 0      | 0    |
|               |                                 | 100.0                         | 68.8  | 31.3 | 0.0    | 0.0  |
|               | 無回答                             | 11                            | 4     | 3    | 2      | 2    |
|               |                                 | 100.0                         | 36.4  | 27.3 | 18.2   | 18.2 |
| 母親/就労状況       | 就労している（フルタイム）                   | 223                           | 156   | 50   | 7      | 10   |
|               |                                 | 100.0                         | 70.0  | 22.4 | 3.1    | 4.5  |
|               | 就労している（パートタイム・アルバイト・短時間勤務等）     | 297                           | 195   | 73   | 9      | 20   |
|               |                                 | 100.0                         | 65.7  | 24.6 | 3.0    | 6.7  |
|               | フルタイムで勤めているが、産休・育休・介護休業中        | 35                            | 22    | 12   | 0      | 1    |
|               |                                 | 100.0                         | 62.9  | 34.3 | 0.0    | 2.9  |
|               | パートタイム・アルバイトで勤めているが、産休・育休・介護休業中 | 15                            | 10    | 5    | 0      | 0    |
|               |                                 | 100.0                         | 66.7  | 33.3 | 0.0    | 0.0  |
|               | 以前は就労していたが、現在は就労していない           | 268                           | 176   | 67   | 8      | 17   |
|               |                                 | 100.0                         | 65.7  | 25.0 | 3.0    | 6.3  |
| これまで就労したことがない | 13                              | 9                             | 1     | 1    | 2      |      |
|               | 100.0                           | 69.2                          | 7.7   | 7.7  | 15.4   |      |
|               | 無回答                             | 6                             | 4     | 1    | 1      | 0    |
|               |                                 | 100.0                         | 66.7  | 16.7 | 16.7   | 0.0  |

|               |                                 | 問20 5. あかちゃんふれあい体験事業/B満足度 |       |      |        |     |
|---------------|---------------------------------|---------------------------|-------|------|--------|-----|
|               |                                 | 合計                        | 良かった  | 普通   | 良くなかった | 無回答 |
| 全体            |                                 | 31                        | 24    | 6    | 0      | 1   |
|               |                                 | 100.0                     | 77.4  | 19.4 | 0.0    | 3.2 |
| 居住自治区         | 北見自治区                           | 29                        | 22    | 6    | 0      | 1   |
|               |                                 | 100.0                     | 75.9  | 20.7 | 0.0    | 3.4 |
|               | 端野自治区                           | 1                         | 1     | 0    | 0      | 0   |
|               |                                 | 100.0                     | 100.0 | 0.0  | 0.0    | 0.0 |
|               | 常呂自治区                           | 0                         | 0     | 0    | 0      | 0   |
|               |                                 | 0.0                       | 0.0   | 0.0  | 0.0    | 0.0 |
| 留辺蘂自治区        | 留辺蘂自治区                          | 1                         | 1     | 0    | 0      | 0   |
|               |                                 | 100.0                     | 100.0 | 0.0  | 0.0    | 0.0 |
|               | 無回答                             | 0                         | 0     | 0    | 0      | 0   |
|               |                                 | 0.0                       | 0.0   | 0.0  | 0.0    | 0.0 |
| 母親/就労状況       | 就労している（フルタイム）                   | 9                         | 8     | 1    | 0      | 0   |
|               |                                 | 100.0                     | 88.9  | 11.1 | 0.0    | 0.0 |
|               | 就労している（パートタイム・アルバイト・短時間勤務等）     | 13                        | 8     | 4    | 0      | 1   |
|               |                                 | 100.0                     | 61.5  | 30.8 | 0.0    | 7.7 |
|               | フルタイムで勤めているが、産休・育休・介護休業中        | 0                         | 0     | 0    | 0      | 0   |
|               |                                 | 0.0                       | 0.0   | 0.0  | 0.0    | 0.0 |
|               | パートタイム・アルバイトで勤めているが、産休・育休・介護休業中 | 0                         | 0     | 0    | 0      | 0   |
|               |                                 | 0.0                       | 0.0   | 0.0  | 0.0    | 0.0 |
|               | 以前は就労していたが、現在は就労していない           | 8                         | 7     | 1    | 0      | 0   |
|               |                                 | 100.0                     | 87.5  | 12.5 | 0.0    | 0.0 |
| これまで就労したことがない | 1                               | 1                         | 0     | 0    | 0      |     |
|               | 100.0                           | 100.0                     | 0.0   | 0.0  | 0.0    |     |
|               | 無回答                             | 0                         | 0     | 0    | 0      | 0   |
|               |                                 | 0.0                       | 0.0   | 0.0  | 0.0    | 0.0 |

|               |                                 | 問20 6. 子育てママさんリフレッシュ事業/B満足度 |       |      |        |      |
|---------------|---------------------------------|-----------------------------|-------|------|--------|------|
|               |                                 | 合計                          | 良かった  | 普通   | 良くなかった | 無回答  |
| 全体            |                                 | 163                         | 119   | 29   | 11     | 4    |
|               |                                 | 100.0                       | 73.0  | 17.8 | 6.7    | 2.5  |
| 居住自治区         | 北見自治区                           | 144                         | 104   | 27   | 10     | 3    |
|               |                                 | 100.0                       | 72.2  | 18.8 | 6.9    | 2.1  |
|               | 端野自治区                           | 7                           | 5     | 1    | 0      | 1    |
|               |                                 | 100.0                       | 71.4  | 14.3 | 0.0    | 14.3 |
|               | 常呂自治区                           | 6                           | 5     | 1    | 0      | 0    |
|               |                                 | 100.0                       | 83.3  | 16.7 | 0.0    | 0.0  |
| 留辺蘂自治区        | 留辺蘂自治区                          | 5                           | 5     | 0    | 0      | 0    |
|               |                                 | 100.0                       | 100.0 | 0.0  | 0.0    | 0.0  |
|               | 無回答                             | 1                           | 0     | 0    | 1      | 0    |
|               |                                 | 100.0                       | 0.0   | 0.0  | 100.0  | 0.0  |
| 母親/就労状況       | 就労している（フルタイム）                   | 37                          | 28    | 6    | 2      | 1    |
|               |                                 | 100.0                       | 75.7  | 16.2 | 5.4    | 2.7  |
|               | 就労している（パートタイム・アルバイト・短時間勤務等）     | 60                          | 47    | 10   | 1      | 2    |
|               |                                 | 100.0                       | 78.3  | 16.7 | 1.7    | 3.3  |
|               | フルタイムで勤めているが、産休・育休・介護休業中        | 9                           | 4     | 3    | 2      | 0    |
|               |                                 | 100.0                       | 44.4  | 33.3 | 22.2   | 0.0  |
|               | パートタイム・アルバイトで勤めているが、産休・育休・介護休業中 | 4                           | 2     | 1    | 1      | 0    |
|               |                                 | 100.0                       | 50.0  | 25.0 | 25.0   | 0.0  |
|               | 以前は就労していたが、現在は就労していない           | 52                          | 37    | 9    | 5      | 1    |
|               |                                 | 100.0                       | 71.2  | 17.3 | 9.6    | 1.9  |
| これまで就労したことがない | 1                               | 1                           | 0     | 0    | 0      |      |
|               | 100.0                           | 100.0                       | 0.0   | 0.0  | 0.0    |      |
|               | 無回答                             | 0                           | 0     | 0    | 0      | 0    |
|               |                                 | 0.0                         | 0.0   | 0.0  | 0.0    | 0.0  |

|               |                                 | 問20 7.子育て世代包括支援センター/B満足度 |       |      |        |      |
|---------------|---------------------------------|--------------------------|-------|------|--------|------|
|               |                                 | 合計                       | 良かった  | 普通   | 良くなかった | 無回答  |
| 全体            |                                 | 39                       | 27    | 7    | 3      | 2    |
|               |                                 | 100.0                    | 69.2  | 17.9 | 7.7    | 5.1  |
| 居住自治区         | 北見自治区                           | 37                       | 25    | 7    | 3      | 2    |
|               |                                 | 100.0                    | 67.6  | 18.9 | 8.1    | 5.4  |
|               | 端野自治区                           | 1                        | 1     | 0    | 0      | 0    |
|               |                                 | 100.0                    | 100.0 | 0.0  | 0.0    | 0.0  |
|               | 常呂自治区                           | 0                        | 0     | 0    | 0      | 0    |
|               |                                 | 0.0                      | 0.0   | 0.0  | 0.0    | 0.0  |
| 留辺蘂自治区        | 留辺蘂自治区                          | 1                        | 1     | 0    | 0      | 0    |
|               |                                 | 100.0                    | 100.0 | 0.0  | 0.0    | 0.0  |
| 無回答           | 0                               | 0                        | 0     | 0    | 0      |      |
|               | 0.0                             | 0.0                      | 0.0   | 0.0  | 0.0    |      |
| 母親/就労状況       | 就労している(フルタイム)                   | 12                       | 10    | 2    | 0      | 0    |
|               |                                 | 100.0                    | 83.3  | 16.7 | 0.0    | 0.0  |
|               | 就労している(パートタイム・アルバイト・短時間勤務等)     | 17                       | 11    | 3    | 1      | 2    |
|               |                                 | 100.0                    | 64.7  | 17.6 | 5.9    | 11.8 |
|               | フルタイムで勤めているが、産休・育休・介護休業中        | 1                        | 0     | 0    | 1      | 0    |
|               |                                 | 100.0                    | 0.0   | 0.0  | 100.0  | 0.0  |
|               | パートタイム・アルバイトで勤めているが、産休・育休・介護休業中 | 0                        | 0     | 0    | 0      | 0    |
|               |                                 | 0.0                      | 0.0   | 0.0  | 0.0    | 0.0  |
|               | 以前は就労していたが、現在は就労していない           | 9                        | 6     | 2    | 1      | 0    |
|               | 100.0                           | 66.7                     | 22.2  | 11.1 | 0.0    |      |
| これまで就労したことがない | 0                               | 0                        | 0     | 0    | 0      |      |
|               | 0.0                             | 0.0                      | 0.0   | 0.0  | 0.0    |      |
| 無回答           | 0                               | 0                        | 0     | 0    | 0      |      |
|               | 0.0                             | 0.0                      | 0.0   | 0.0  | 0.0    |      |

|               |                                 | 問20 8.病児・病後児保育/B満足度 |      |       |        |      |
|---------------|---------------------------------|---------------------|------|-------|--------|------|
|               |                                 | 合計                  | 良かった | 普通    | 良くなかった | 無回答  |
| 全体            |                                 | 18                  | 9    | 2     | 3      | 4    |
|               |                                 | 100.0               | 50.0 | 11.1  | 16.7   | 22.2 |
| 居住自治区         | 北見自治区                           | 18                  | 9    | 2     | 3      | 4    |
|               |                                 | 100.0               | 50.0 | 11.1  | 16.7   | 22.2 |
|               | 端野自治区                           | 0                   | 0    | 0     | 0      | 0    |
|               |                                 | 0.0                 | 0.0  | 0.0   | 0.0    | 0.0  |
|               | 常呂自治区                           | 0                   | 0    | 0     | 0      | 0    |
|               |                                 | 0.0                 | 0.0  | 0.0   | 0.0    | 0.0  |
| 留辺蘂自治区        | 留辺蘂自治区                          | 0                   | 0    | 0     | 0      | 0    |
|               |                                 | 0.0                 | 0.0  | 0.0   | 0.0    | 0.0  |
| 無回答           | 0                               | 0                   | 0    | 0     | 0      |      |
|               | 0.0                             | 0.0                 | 0.0  | 0.0   | 0.0    |      |
| 母親/就労状況       | 就労している(フルタイム)                   | 10                  | 7    | 0     | 2      | 1    |
|               |                                 | 100.0               | 70.0 | 0.0   | 20.0   | 10.0 |
|               | 就労している(パートタイム・アルバイト・短時間勤務等)     | 7                   | 2    | 1     | 1      | 3    |
|               |                                 | 100.0               | 28.6 | 14.3  | 14.3   | 42.9 |
|               | フルタイムで勤めているが、産休・育休・介護休業中        | 1                   | 0    | 1     | 0      | 0    |
|               |                                 | 100.0               | 0.0  | 100.0 | 0.0    | 0.0  |
|               | パートタイム・アルバイトで勤めているが、産休・育休・介護休業中 | 0                   | 0    | 0     | 0      | 0    |
|               |                                 | 0.0                 | 0.0  | 0.0   | 0.0    | 0.0  |
|               | 以前は就労していたが、現在は就労していない           | 0                   | 0    | 0     | 0      | 0    |
|               | 0.0                             | 0.0                 | 0.0  | 0.0   | 0.0    |      |
| これまで就労したことがない | 0                               | 0                   | 0    | 0     | 0      |      |
|               | 0.0                             | 0.0                 | 0.0  | 0.0   | 0.0    |      |
| 無回答           | 0                               | 0                   | 0    | 0     | 0      |      |
|               | 0.0                             | 0.0                 | 0.0  | 0.0   | 0.0    |      |

|               |                                 | 問20 9.産後ケア事業/B満足度 |       |       |        |     |
|---------------|---------------------------------|-------------------|-------|-------|--------|-----|
|               |                                 | 合計                | 良かった  | 普通    | 良くなかった | 無回答 |
| 全体            |                                 | 50                | 36    | 11    | 1      | 2   |
|               |                                 | 100.0             | 72.0  | 22.0  | 2.0    | 4.0 |
| 居住自治区         | 北見自治区                           | 46                | 32    | 11    | 1      | 2   |
|               |                                 | 100.0             | 69.6  | 23.9  | 2.2    | 4.3 |
|               | 端野自治区                           | 1                 | 1     | 0     | 0      | 0   |
|               |                                 | 100.0             | 100.0 | 0.0   | 0.0    | 0.0 |
|               | 常呂自治区                           | 1                 | 1     | 0     | 0      | 0   |
|               |                                 | 100.0             | 100.0 | 0.0   | 0.0    | 0.0 |
| 留辺蘂自治区        | 留辺蘂自治区                          | 1                 | 1     | 0     | 0      | 0   |
|               |                                 | 100.0             | 100.0 | 0.0   | 0.0    | 0.0 |
| 無回答           | 1                               | 1                 | 0     | 0     | 0      |     |
|               | 100.0                           | 100.0             | 0.0   | 0.0   | 0.0    |     |
| 母親/就労状況       | 就労している(フルタイム)                   | 12                | 7     | 5     | 0      | 0   |
|               |                                 | 100.0             | 58.3  | 41.7  | 0.0    | 0.0 |
|               | 就労している(パートタイム・アルバイト・短時間勤務等)     | 9                 | 7     | 2     | 0      | 0   |
|               |                                 | 100.0             | 77.8  | 22.2  | 0.0    | 0.0 |
|               | フルタイムで勤めているが、産休・育休・介護休業中        | 5                 | 3     | 1     | 1      | 0   |
|               |                                 | 100.0             | 60.0  | 20.0  | 20.0   | 0.0 |
|               | パートタイム・アルバイトで勤めているが、産休・育休・介護休業中 | 1                 | 0     | 1     | 0      | 0   |
|               |                                 | 100.0             | 0.0   | 100.0 | 0.0    | 0.0 |
|               | 以前は就労していたが、現在は就労していない           | 23                | 19    | 2     | 0      | 2   |
|               | 100.0                           | 82.6              | 8.7   | 0.0   | 8.7    |     |
| これまで就労したことがない | 0                               | 0                 | 0     | 0     | 0      |     |
|               | 0.0                             | 0.0               | 0.0   | 0.0   | 0.0    |     |
| 無回答           | 0                               | 0                 | 0     | 0     | 0      |     |
|               | 0.0                             | 0.0               | 0.0   | 0.0   | 0.0    |     |

|                                 | 合計      | 問20 10. 育児学級・離乳食教室/B満足度 |       |        |      |     |     |
|---------------------------------|---------|-------------------------|-------|--------|------|-----|-----|
|                                 |         | 良かった                    | 普通    | 良くなかった | 無回答  |     |     |
| 全体                              | 496     | 355                     | 113   | 2      | 26   |     |     |
|                                 | 100.0   | 71.6                    | 22.8  | 0.4    | 5.2  |     |     |
| 居住自治区                           | 北見自治区   | 433                     | 309   | 99     | 2    | 23  |     |
|                                 |         | 100.0                   | 71.4  | 22.9   | 0.5  | 5.3 |     |
|                                 | 端野自治区   | 27                      | 19    | 6      | 0    | 2   |     |
|                                 |         | 100.0                   | 70.4  | 22.2   | 0.0  | 7.4 |     |
|                                 | 常呂自治区   | 23                      | 19    | 3      | 0    | 1   |     |
|                                 |         | 100.0                   | 82.6  | 13.0   | 0.0  | 4.3 |     |
| 留辺蘂自治区                          | 留辺蘂自治区  | 6                       | 4     | 2      | 0    | 0   |     |
|                                 |         | 100.0                   | 66.7  | 33.3   | 0.0  | 0.0 |     |
|                                 | 無回答     | 7                       | 4     | 3      | 0    | 0   |     |
|                                 |         | 100.0                   | 57.1  | 42.9   | 0.0  | 0.0 |     |
|                                 | 母親/就労状況 | 就労している(フルタイム)           | 124   | 84     | 29   | 0   | 11  |
|                                 |         |                         | 100.0 | 67.7   | 23.4 | 0.0 | 8.9 |
| 就労している(パートタイム・アルバイト・短時間勤務等)     |         | 165                     | 122   | 38     | 0    | 5   |     |
|                                 |         | 100.0                   | 73.9  | 23.0   | 0.0  | 3.0 |     |
| フルタイムで勤めているが、産休・育休・介護休業中        |         | 34                      | 26    | 6      | 0    | 2   |     |
|                                 |         | 100.0                   | 76.5  | 17.6   | 0.0  | 5.9 |     |
| パートタイム・アルバイトで勤めているが、産休・育休・介護休業中 |         | 8                       | 6     | 2      | 0    | 0   |     |
|                                 |         | 100.0                   | 75.0  | 25.0   | 0.0  | 0.0 |     |
| 以前は就労していたが、現在は就労していない           |         | 160                     | 112   | 38     | 2    | 8   |     |
|                                 | 100.0   | 70.0                    | 23.8  | 1.3    | 5.0  |     |     |
| これまで就労したことがない                   | 5       | 5                       | 0     | 0      | 0    |     |     |
|                                 | 100.0   | 100.0                   | 0.0   | 0.0    | 0.0  |     |     |
| 無回答                             | 0       | 0                       | 0     | 0      | 0    |     |     |
|                                 | 0.0     | 0.0                     | 0.0   | 0.0    | 0.0  |     |     |

|                                 | 合計      | 問20 11. 乳幼児健康相談/B満足度 |       |        |      |      |     |
|---------------------------------|---------|----------------------|-------|--------|------|------|-----|
|                                 |         | 良かった                 | 普通    | 良くなかった | 無回答  |      |     |
| 全体                              | 578     | 371                  | 149   | 16     | 42   |      |     |
|                                 | 100.0   | 64.2                 | 25.8  | 2.8    | 7.3  |      |     |
| 居住自治区                           | 北見自治区   | 494                  | 312   | 131    | 15   | 36   |     |
|                                 |         | 100.0                | 63.2  | 26.5   | 3.0  | 7.3  |     |
|                                 | 端野自治区   | 29                   | 17    | 10     | 1    | 1    |     |
|                                 |         | 100.0                | 58.6  | 34.5   | 3.4  | 3.4  |     |
|                                 | 常呂自治区   | 27                   | 23    | 2      | 0    | 2    |     |
|                                 |         | 100.0                | 85.2  | 7.4    | 0.0  | 7.4  |     |
| 留辺蘂自治区                          | 留辺蘂自治区  | 21                   | 15    | 3      | 0    | 3    |     |
|                                 |         | 100.0                | 71.4  | 14.3   | 0.0  | 14.3 |     |
|                                 | 無回答     | 7                    | 4     | 3      | 0    | 0    |     |
|                                 |         | 100.0                | 57.1  | 42.9   | 0.0  | 0.0  |     |
|                                 | 母親/就労状況 | 就労している(フルタイム)        | 146   | 91     | 39   | 3    | 13  |
|                                 |         |                      | 100.0 | 62.3   | 26.7 | 2.1  | 8.9 |
| 就労している(パートタイム・アルバイト・短時間勤務等)     |         | 197                  | 126   | 49     | 7    | 15   |     |
|                                 |         | 100.0                | 64.0  | 24.9   | 3.6  | 7.6  |     |
| フルタイムで勤めているが、産休・育休・介護休業中        |         | 33                   | 25    | 7      | 0    | 1    |     |
|                                 |         | 100.0                | 75.8  | 21.2   | 0.0  | 3.0  |     |
| パートタイム・アルバイトで勤めているが、産休・育休・介護休業中 |         | 8                    | 4     | 4      | 0    | 0    |     |
|                                 |         | 100.0                | 50.0  | 50.0   | 0.0  | 0.0  |     |
| 以前は就労していたが、現在は就労していない           |         | 186                  | 119   | 48     | 6    | 13   |     |
|                                 | 100.0   | 64.0                 | 25.8  | 3.2    | 7.0  |      |     |
| これまで就労したことがない                   | 7       | 5                    | 2     | 0      | 0    |      |     |
|                                 | 100.0   | 71.4                 | 28.6  | 0.0    | 0.0  |      |     |
| 無回答                             | 1       | 1                    | 0     | 0      | 0    |      |     |
|                                 | 100.0   | 100.0                | 0.0   | 0.0    | 0.0  |      |     |

|                                 | 合計      | 問20 12. 一時預かり事業(幼稚園型)/B満足度 |       |        |      |      |      |
|---------------------------------|---------|----------------------------|-------|--------|------|------|------|
|                                 |         | 良かった                       | 普通    | 良くなかった | 無回答  |      |      |
| 全体                              | 313     | 225                        | 41    | 2      | 45   |      |      |
|                                 | 100.0   | 71.9                       | 13.1  | 0.6    | 14.4 |      |      |
| 居住自治区                           | 北見自治区   | 295                        | 212   | 38     | 2    | 43   |      |
|                                 |         | 100.0                      | 71.9  | 12.9   | 0.7  | 14.6 |      |
|                                 | 端野自治区   | 5                          | 4     | 1      | 0    | 0    |      |
|                                 |         | 100.0                      | 80.0  | 20.0   | 0.0  | 0.0  |      |
|                                 | 常呂自治区   | 2                          | 2     | 0      | 0    | 0    |      |
|                                 |         | 100.0                      | 100.0 | 0.0    | 0.0  | 0.0  |      |
| 留辺蘂自治区                          | 留辺蘂自治区  | 11                         | 7     | 2      | 0    | 2    |      |
|                                 |         | 100.0                      | 63.6  | 18.2   | 0.0  | 18.2 |      |
|                                 | 無回答     | 0                          | 0     | 0      | 0    | 0    |      |
|                                 |         | 0.0                        | 0.0   | 0.0    | 0.0  | 0.0  |      |
|                                 | 母親/就労状況 | 就労している(フルタイム)              | 49    | 37     | 7    | 0    | 5    |
|                                 |         |                            | 100.0 | 75.5   | 14.3 | 0.0  | 10.2 |
| 就労している(パートタイム・アルバイト・短時間勤務等)     |         | 152                        | 107   | 21     | 1    | 23   |      |
|                                 |         | 100.0                      | 70.4  | 13.8   | 0.7  | 15.1 |      |
| フルタイムで勤めているが、産休・育休・介護休業中        |         | 2                          | 2     | 0      | 0    | 0    |      |
|                                 |         | 100.0                      | 100.0 | 0.0    | 0.0  | 0.0  |      |
| パートタイム・アルバイトで勤めているが、産休・育休・介護休業中 |         | 7                          | 5     | 0      | 0    | 2    |      |
|                                 |         | 100.0                      | 71.4  | 0.0    | 0.0  | 28.6 |      |
| 以前は就労していたが、現在は就労していない           |         | 93                         | 66    | 13     | 1    | 13   |      |
|                                 | 100.0   | 71.0                       | 14.0  | 1.1    | 14.0 |      |      |
| これまで就労したことがない                   | 8       | 6                          | 0     | 0      | 2    |      |      |
|                                 | 100.0   | 75.0                       | 0.0   | 0.0    | 25.0 |      |      |
| 無回答                             | 2       | 2                          | 0     | 0      | 0    |      |      |
|                                 | 100.0   | 100.0                      | 0.0   | 0.0    | 0.0  |      |      |

|               | 合計                              | 問20 13. 一時預かり事業(一般型)／B満足度 |       |        |      |      |
|---------------|---------------------------------|---------------------------|-------|--------|------|------|
|               |                                 | 良かった                      | 普通    | 良くなかった | 無回答  |      |
| 全体            | 172                             | 115                       | 38    | 2      | 17   |      |
|               | 100.0                           | 66.9                      | 22.1  | 1.2    | 9.9  |      |
| 居住自治区         | 北見自治区                           | 162                       | 105   | 38     | 2    | 17   |
|               |                                 | 100.0                     | 64.8  | 23.5   | 1.2  | 10.5 |
|               | 端野自治区                           | 2                         | 2     | 0      | 0    | 0    |
|               |                                 | 100.0                     | 100.0 | 0.0    | 0.0  | 0.0  |
|               | 常呂自治区                           | 2                         | 2     | 0      | 0    | 0    |
|               |                                 | 100.0                     | 100.0 | 0.0    | 0.0  | 0.0  |
| 母親／就労状況       | 就労している(フルタイム)                   | 42                        | 30    | 9      | 0    | 3    |
|               |                                 | 100.0                     | 71.4  | 21.4   | 0.0  | 7.1  |
|               | 就労している(パートタイム・アルバイト・短時間勤務等)     | 80                        | 52    | 20     | 1    | 7    |
|               |                                 | 100.0                     | 65.0  | 25.0   | 1.3  | 8.8  |
|               | フルタイムで勤めているが、産休・育休・介護休業中        | 7                         | 5     | 1      | 0    | 1    |
|               |                                 | 100.0                     | 71.4  | 14.3   | 0.0  | 14.3 |
|               | パートタイム・アルバイトで勤めているが、産休・育休・介護休業中 | 2                         | 1     | 1      | 0    | 0    |
|               |                                 | 100.0                     | 50.0  | 50.0   | 0.0  | 0.0  |
|               | 以前は就労していたが、現在は就労していない           | 39                        | 25    | 7      | 1    | 6    |
|               | 100.0                           | 64.1                      | 17.9  | 2.6    | 15.4 |      |
| これまで就労したことがない | 2                               | 2                         | 0     | 0      | 0    |      |
|               | 100.0                           | 100.0                     | 0.0   | 0.0    | 0.0  |      |
| 無回答           | 0                               | 0                         | 0     | 0      | 0    |      |
|               | 0.0                             | 0.0                       | 0.0   | 0.0    | 0.0  |      |

|               | 合計                              | 問20 14. 延長保育事業／B満足度 |       |        |      |      |
|---------------|---------------------------------|---------------------|-------|--------|------|------|
|               |                                 | 良かった                | 普通    | 良くなかった | 無回答  |      |
| 全体            | 330                             | 242                 | 42    | 1      | 45   |      |
|               | 100.0                           | 73.3                | 12.7  | 0.3    | 13.6 |      |
| 居住自治区         | 北見自治区                           | 305                 | 222   | 39     | 1    | 43   |
|               |                                 | 100.0               | 72.8  | 12.8   | 0.3  | 14.1 |
|               | 端野自治区                           | 6                   | 5     | 1      | 0    | 0    |
|               |                                 | 100.0               | 83.3  | 16.7   | 0.0  | 0.0  |
|               | 常呂自治区                           | 9                   | 9     | 0      | 0    | 0    |
|               |                                 | 100.0               | 100.0 | 0.0    | 0.0  | 0.0  |
| 母親／就労状況       | 就労している(フルタイム)                   | 130                 | 101   | 11     | 0    | 18   |
|               |                                 | 100.0               | 77.7  | 8.5    | 0.0  | 13.8 |
|               | 就労している(パートタイム・アルバイト・短時間勤務等)     | 128                 | 89    | 22     | 0    | 17   |
|               |                                 | 100.0               | 69.5  | 17.2   | 0.0  | 13.3 |
|               | フルタイムで勤めているが、産休・育休・介護休業中        | 11                  | 9     | 0      | 1    | 1    |
|               |                                 | 100.0               | 81.8  | 0.0    | 9.1  | 9.1  |
|               | パートタイム・アルバイトで勤めているが、産休・育休・介護休業中 | 5                   | 3     | 1      | 0    | 1    |
|               |                                 | 100.0               | 60.0  | 20.0   | 0.0  | 20.0 |
|               | 以前は就労していたが、現在は就労していない           | 51                  | 38    | 6      | 0    | 7    |
|               | 100.0                           | 74.5                | 11.8  | 0.0    | 13.7 |      |
| これまで就労したことがない | 1                               | 1                   | 0     | 0      | 0    |      |
|               | 100.0                           | 100.0               | 0.0   | 0.0    | 0.0  |      |
| 無回答           | 4                               | 1                   | 2     | 0      | 1    |      |
|               | 100.0                           | 25.0                | 50.0  | 0.0    | 25.0 |      |

|               | 合計                              | 問20 15. ファミリー・サポート・センター／B満足度 |       |        |     |     |
|---------------|---------------------------------|------------------------------|-------|--------|-----|-----|
|               |                                 | 良かった                         | 普通    | 良くなかった | 無回答 |     |
| 全体            | 46                              | 36                           | 7     | 2      | 1   |     |
|               | 100.0                           | 78.3                         | 15.2  | 4.3    | 2.2 |     |
| 居住自治区         | 北見自治区                           | 41                           | 31    | 7      | 2   | 1   |
|               |                                 | 100.0                        | 75.6  | 17.1   | 4.9 | 2.4 |
|               | 端野自治区                           | 2                            | 2     | 0      | 0   | 0   |
|               |                                 | 100.0                        | 100.0 | 0.0    | 0.0 | 0.0 |
|               | 常呂自治区                           | 1                            | 1     | 0      | 0   | 0   |
|               |                                 | 100.0                        | 100.0 | 0.0    | 0.0 | 0.0 |
| 母親／就労状況       | 就労している(フルタイム)                   | 13                           | 11    | 1      | 1   | 0   |
|               |                                 | 100.0                        | 84.6  | 7.7    | 7.7 | 0.0 |
|               | 就労している(パートタイム・アルバイト・短時間勤務等)     | 15                           | 10    | 3      | 1   | 1   |
|               |                                 | 100.0                        | 66.7  | 20.0   | 6.7 | 6.7 |
|               | フルタイムで勤めているが、産休・育休・介護休業中        | 2                            | 1     | 1      | 0   | 0   |
|               |                                 | 100.0                        | 50.0  | 50.0   | 0.0 | 0.0 |
|               | パートタイム・アルバイトで勤めているが、産休・育休・介護休業中 | 0                            | 0     | 0      | 0   | 0   |
|               |                                 | 0.0                          | 0.0   | 0.0    | 0.0 | 0.0 |
|               | 以前は就労していたが、現在は就労していない           | 16                           | 14    | 2      | 0   | 0   |
|               | 100.0                           | 87.5                         | 12.5  | 0.0    | 0.0 |     |
| これまで就労したことがない | 0                               | 0                            | 0     | 0      | 0   |     |
|               | 0.0                             | 0.0                          | 0.0   | 0.0    | 0.0 |     |
| 無回答           | 0                               | 0                            | 0     | 0      | 0   |     |
|               | 0.0                             | 0.0                          | 0.0   | 0.0    | 0.0 |     |

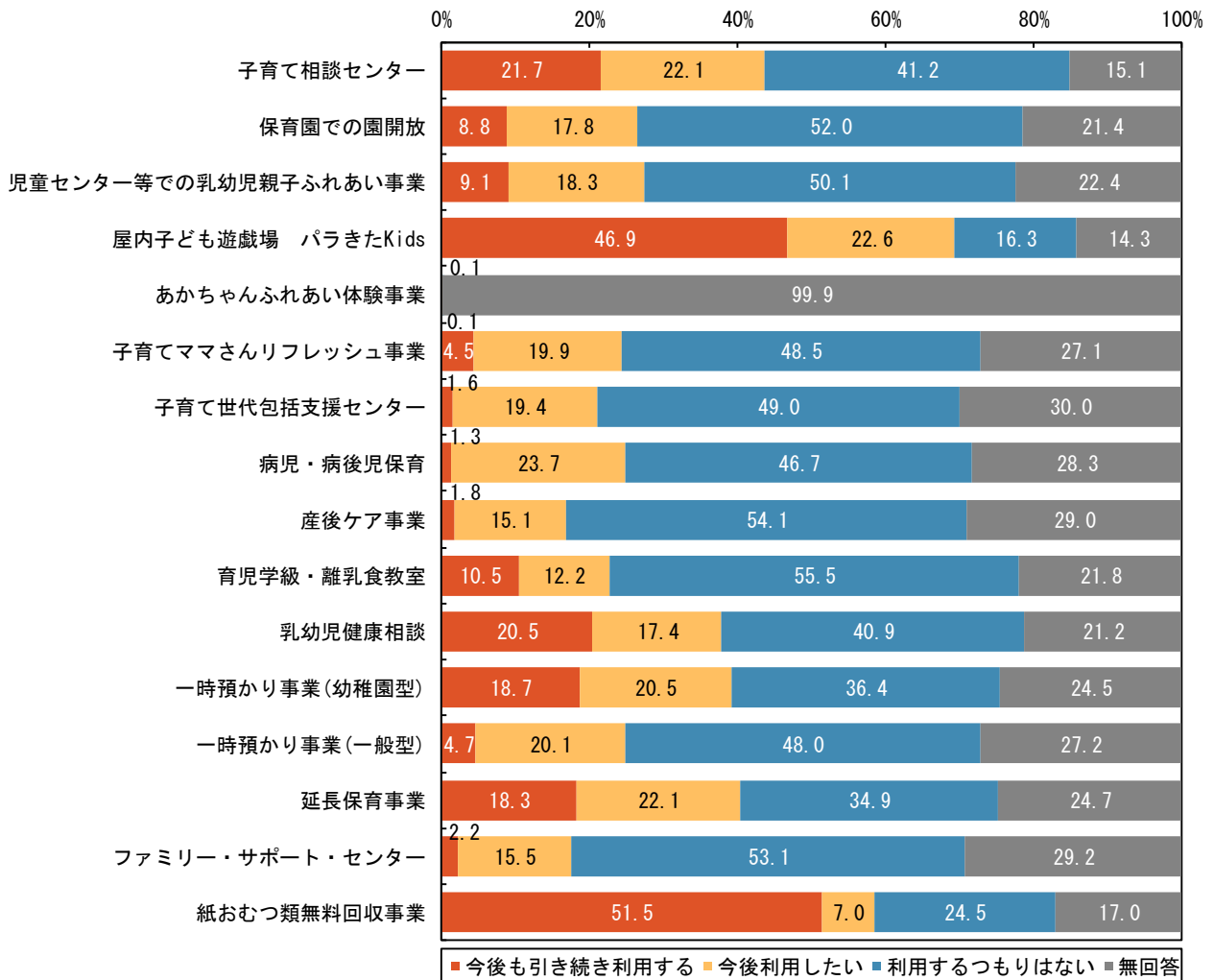
|               | 合計                              | 問20 16. 紙おむつ類無料回収事業／B満足度 |      |        |      |      |
|---------------|---------------------------------|--------------------------|------|--------|------|------|
|               |                                 | 良かった                     | 普通   | 良くなかった | 無回答  |      |
| 全体            | 857                             | 716                      | 33   | 4      | 104  |      |
|               | 100.0                           | 83.5                     | 3.9  | 0.5    | 12.1 |      |
| 居住自治区         | 北見自治区                           | 763                      | 638  | 29     | 4    | 92   |
|               |                                 | 100.0                    | 83.6 | 3.8    | 0.5  | 12.1 |
|               | 端野自治区                           | 29                       | 25   | 1      | 0    | 3    |
|               |                                 | 100.0                    | 86.2 | 3.4    | 0.0  | 10.3 |
|               | 常呂自治区                           | 27                       | 25   | 0      | 0    | 2    |
|               |                                 | 100.0                    | 92.6 | 0.0    | 0.0  | 7.4  |
| 留辺蘂自治区        | 27                              | 20                       | 3    | 0      | 4    |      |
|               |                                 | 100.0                    | 74.1 | 11.1   | 0.0  | 14.8 |
|               | 無回答                             | 11                       | 8    | 0      | 0    | 3    |
|               | 100.0                           | 72.7                     | 0.0  | 0.0    | 27.3 |      |
| 母親／就労状況       | 就労している（フルタイム）                   | 196                      | 166  | 10     | 2    | 18   |
|               |                                 | 100.0                    | 84.7 | 5.1    | 1.0  | 9.2  |
|               | 就労している（パートタイム・アルバイト・短時間勤務等）     | 254                      | 206  | 9      | 1    | 38   |
|               |                                 | 100.0                    | 81.1 | 3.5    | 0.4  | 15.0 |
|               | フルタイムで勤めているが、産休・育休・介護休業中        | 63                       | 57   | 2      | 0    | 4    |
|               |                                 | 100.0                    | 90.5 | 3.2    | 0.0  | 6.3  |
|               | パートタイム・アルバイトで勤めているが、産休・育休・介護休業中 | 21                       | 17   | 1      | 0    | 3    |
|               |                                 | 100.0                    | 81.0 | 4.8    | 0.0  | 14.3 |
|               | 以前は就労していたが、現在は就労していない           | 306                      | 256  | 11     | 1    | 38   |
|               |                                 | 100.0                    | 83.7 | 3.6    | 0.3  | 12.4 |
| これまで就労したことがない | 12                              | 10                       | 0    | 0      | 2    |      |
|               | 100.0                           | 83.3                     | 0.0  | 0.0    | 16.7 |      |
| 無回答           | 5                               | 4                        | 0    | 0      | 1    |      |
|               | 100.0                           | 80.0                     | 0.0  | 0.0    | 20.0 |      |

子育て支援事業の今後の利用意向について、「今後も引き続き利用する」で最も多かったのは「紙おむつ類無料回収事業」の51.5%、次いで「屋内子ども遊戯場 パラきたKids」が46.9%となっている。

「今後利用したい」で最も多かったのは「病児・病後児保育」の23.7%、次いで屋内子ども遊戯場パラきたKids」が22.6%となっている。

「利用するつもりはない」で最も多かったのは「育児学級・離乳食教室」の55.5%、次いで「産後ケア事業」が54.1%となっている。

図表 94 子育て支援事業の今後の利用意向 (SA, N=1,374)



|       | 合計                              | 問20 1.子育て相談センター/C今後の利用意向 |              |             |             |             |
|-------|---------------------------------|--------------------------|--------------|-------------|-------------|-------------|
|       |                                 | 今後も引き続き利用する              | 今後利用したい      | 利用するつもりはない  | 無回答         |             |
| 全体    | 1,374<br>100.0                  | 298<br>21.7              | 303<br>22.1  | 566<br>41.2 | 207<br>15.1 |             |
| 居住自治区 | 北見自治区                           | 1,244<br>100.0           | 246<br>19.8  | 283<br>22.7 | 526<br>42.3 | 189<br>15.2 |
|       | 端野自治区                           | 39<br>100.0              | 13<br>33.3   | 8<br>20.5   | 14<br>35.9  | 4<br>10.3   |
|       | 常呂自治区                           | 35<br>100.0              | 19<br>54.3   | 5<br>14.3   | 7<br>20.0   | 4<br>11.4   |
|       | 留辺蘂自治区                          | 40<br>100.0              | 16<br>40.0   | 6<br>15.0   | 13<br>32.5  | 5<br>12.5   |
|       | 無回答                             | 16<br>100.0              | 4<br>25.0    | 1<br>6.3    | 6<br>37.5   | 5<br>31.3   |
|       | 母親/就労状況                         | 就労している(フルタイム)            | 348<br>100.0 | 55<br>15.8  | 73<br>21.0  | 168<br>48.3 |
|       | 就労している(パートタイム・アルバイト・短時間勤務等)     | 496<br>100.0             | 66<br>13.3   | 88<br>17.7  | 257<br>51.8 | 85<br>17.1  |
|       | フルタイムで勤めているが、産休・育休・介護休業中        | 70<br>100.0              | 24<br>34.3   | 28<br>40.0  | 11<br>15.7  | 7<br>10.0   |
|       | パートタイム・アルバイトで勤めているが、産休・育休・介護休業中 | 25<br>100.0              | 9<br>36.0    | 5<br>20.0   | 9<br>36.0   | 2<br>8.0    |
|       | 以前は就労していたが、現在は就労していない           | 395<br>100.0             | 141<br>35.7  | 99<br>25.1  | 102<br>25.8 | 53<br>13.4  |
|       | これまで就労したことがない                   | 20<br>100.0              | 2<br>10.0    | 7<br>35.0   | 8<br>40.0   | 3<br>15.0   |
|       | 無回答                             | 20<br>100.0              | 1<br>5.0     | 3<br>15.0   | 11<br>55.0  | 5<br>25.0   |

|       | 合計                              | 問20 2.保育園での園開放/C今後の利用意向 |              |             |             |             |
|-------|---------------------------------|-------------------------|--------------|-------------|-------------|-------------|
|       |                                 | 今後も引き続き利用する             | 今後利用したい      | 利用するつもりはない  | 無回答         |             |
| 全体    | 1,374<br>100.0                  | 121<br>8.8              | 245<br>17.8  | 714<br>52.0 | 294<br>21.4 |             |
| 居住自治区 | 北見自治区                           | 1,244<br>100.0          | 92<br>7.4    | 224<br>18.0 | 661<br>53.1 | 267<br>21.5 |
|       | 端野自治区                           | 39<br>100.0             | 8<br>20.5    | 7<br>17.9   | 15<br>38.5  | 9<br>23.1   |
|       | 常呂自治区                           | 35<br>100.0             | 12<br>34.3   | 6<br>17.1   | 13<br>37.1  | 4<br>11.4   |
|       | 留辺蘂自治区                          | 40<br>100.0             | 8<br>20.0    | 4<br>10.0   | 19<br>47.5  | 9<br>22.5   |
|       | 無回答                             | 16<br>100.0             | 1<br>6.3     | 4<br>25.0   | 6<br>37.5   | 5<br>31.3   |
|       | 母親/就労状況                         | 就労している(フルタイム)           | 348<br>100.0 | 20<br>5.7   | 41<br>11.8  | 212<br>60.9 |
|       | 就労している(パートタイム・アルバイト・短時間勤務等)     | 496<br>100.0            | 24<br>4.8    | 46<br>9.3   | 313<br>63.1 | 113<br>22.8 |
|       | フルタイムで勤めているが、産休・育休・介護休業中        | 70<br>100.0             | 14<br>20.0   | 32<br>45.7  | 11<br>15.7  | 13<br>18.6  |
|       | パートタイム・アルバイトで勤めているが、産休・育休・介護休業中 | 25<br>100.0             | 4<br>16.0    | 6<br>24.0   | 12<br>48.0  | 3<br>12.0   |
|       | 以前は就労していたが、現在は就労していない           | 395<br>100.0            | 58<br>14.7   | 111<br>28.1 | 145<br>36.7 | 81<br>20.5  |
|       | これまで就労したことがない                   | 20<br>100.0             | 1<br>5.0     | 4<br>20.0   | 11<br>55.0  | 4<br>20.0   |
|       | 無回答                             | 20<br>100.0             | 0<br>0.0     | 5<br>25.0   | 10<br>50.0  | 5<br>25.0   |

|       | 合計                              | 問20 3.児童センター等での乳幼児親子ふれあい事業/C今後の利用意向 |              |             |             |             |
|-------|---------------------------------|-------------------------------------|--------------|-------------|-------------|-------------|
|       |                                 | 今後も引き続き利用する                         | 今後利用したい      | 利用するつもりはない  | 無回答         |             |
| 全体    | 1,374<br>100.0                  | 125<br>9.1                          | 252<br>18.3  | 689<br>50.1 | 308<br>22.4 |             |
| 居住自治区 | 北見自治区                           | 1,244<br>100.0                      | 105<br>8.4   | 225<br>18.1 | 634<br>51.0 | 280<br>22.5 |
|       | 端野自治区                           | 39<br>100.0                         | 6<br>15.4    | 9<br>23.1   | 17<br>43.6  | 7<br>17.9   |
|       | 常呂自治区                           | 35<br>100.0                         | 7<br>20.0    | 7<br>20.0   | 16<br>45.7  | 5<br>14.3   |
|       | 留辺蘂自治区                          | 40<br>100.0                         | 5<br>12.5    | 9<br>22.5   | 16<br>40.0  | 10<br>25.0  |
|       | 無回答                             | 16<br>100.0                         | 2<br>12.5    | 2<br>12.5   | 6<br>37.5   | 6<br>37.5   |
|       | 母親/就労状況                         | 就労している(フルタイム)                       | 348<br>100.0 | 21<br>6.0   | 48<br>13.8  | 194<br>55.7 |
|       | 就労している(パートタイム・アルバイト・短時間勤務等)     | 496<br>100.0                        | 28<br>5.6    | 61<br>12.3  | 293<br>59.1 | 114<br>23.0 |
|       | フルタイムで勤めているが、産休・育休・介護休業中        | 70<br>100.0                         | 10<br>14.3   | 36<br>51.4  | 14<br>20.0  | 10<br>14.3  |
|       | パートタイム・アルバイトで勤めているが、産休・育休・介護休業中 | 25<br>100.0                         | 1<br>4.0     | 10<br>40.0  | 10<br>40.0  | 4<br>16.0   |
|       | 以前は就労していたが、現在は就労していない           | 395<br>100.0                        | 62<br>15.7   | 92<br>23.3  | 155<br>39.2 | 86<br>21.8  |
|       | これまで就労したことがない                   | 20<br>100.0                         | 3<br>15.0    | 1<br>5.0    | 12<br>60.0  | 4<br>20.0   |
|       | 無回答                             | 20<br>100.0                         | 0<br>0.0     | 4<br>20.0   | 11<br>55.0  | 5<br>25.0   |



|                                 | 合計             | 問20 4. 屋内子ども遊戯場 パラきたKids/C今後の利用意向 |              |             |             |             |
|---------------------------------|----------------|-----------------------------------|--------------|-------------|-------------|-------------|
|                                 |                | 今後も引き続き利用する                       | 今後利用したい      | 利用するつもりはない  | 無回答         |             |
| 全体                              | 1,374<br>100.0 | 644<br>46.9                       | 310<br>22.6  | 224<br>16.3 | 196<br>14.3 |             |
| 居住自治区                           | 北見自治区          | 1,244<br>100.0                    | 600<br>48.2  | 277<br>22.3 | 196<br>15.8 | 171<br>13.7 |
|                                 | 端野自治区          | 39<br>100.0                       | 20<br>51.3   | 6<br>15.4   | 7<br>17.9   | 6<br>15.4   |
|                                 | 常呂自治区          | 35<br>100.0                       | 6<br>17.1    | 13<br>37.1  | 10<br>28.6  | 6<br>17.1   |
|                                 | 留辺蘂自治区         | 40<br>100.0                       | 10<br>25.0   | 13<br>32.5  | 8<br>20.0   | 9<br>22.5   |
|                                 | 無回答            | 16<br>100.0                       | 8<br>50.0    | 1<br>6.3    | 3<br>18.8   | 4<br>25.0   |
|                                 | 母親/就労状況        | 就労している（フルタイム）                     | 348<br>100.0 | 171<br>49.1 | 67<br>19.3  | 63<br>18.1  |
| 就労している（パートタイム・アルバイト・短時間勤務等）     | 496<br>100.0   | 217<br>43.8                       | 100<br>20.2  | 98<br>19.8  | 81<br>16.3  |             |
| フルタイムで勤めているが、産休・育休・介護休業中        | 70<br>100.0    | 27<br>38.6                        | 29<br>41.4   | 5<br>7.1    | 9<br>12.9   |             |
| パートタイム・アルバイトで勤めているが、産休・育休・介護休業中 | 25<br>100.0    | 11<br>44.0                        | 7<br>28.0    | 3<br>12.0   | 4<br>16.0   |             |
| 以前は就労していたが、現在は就労していない           | 395<br>100.0   | 205<br>51.9                       | 97<br>24.6   | 44<br>11.1  | 49<br>12.4  |             |
| これまで就労したことがない                   | 20<br>100.0    | 9<br>45.0                         | 5<br>25.0    | 4<br>20.0   | 2<br>10.0   |             |
| 無回答                             | 20<br>100.0    | 4<br>20.0                         | 5<br>25.0    | 7<br>35.0   | 4<br>20.0   |             |

|                                 | 合計             | 問20 5. あかちゃんふれあい体験事業/C今後の利用意向 |              |            |               |               |
|---------------------------------|----------------|-------------------------------|--------------|------------|---------------|---------------|
|                                 |                | 今後も引き続き利用する                   | 今後利用したい      | 利用するつもりはない | 無回答           |               |
| 全体                              | 1,374<br>100.0 | 0<br>0.0                      | 1<br>0.1     | 1<br>0.1   | 1,372<br>99.9 |               |
| 居住自治区                           | 北見自治区          | 1,244<br>100.0                | 0<br>0.0     | 1<br>0.1   | 1<br>0.1      | 1,242<br>99.8 |
|                                 | 端野自治区          | 39<br>100.0                   | 0<br>0.0     | 0<br>0.0   | 0<br>0.0      | 39<br>100.0   |
|                                 | 常呂自治区          | 35<br>100.0                   | 0<br>0.0     | 0<br>0.0   | 0<br>0.0      | 35<br>100.0   |
|                                 | 留辺蘂自治区         | 40<br>100.0                   | 0<br>0.0     | 0<br>0.0   | 0<br>0.0      | 40<br>100.0   |
|                                 | 無回答            | 16<br>100.0                   | 0<br>0.0     | 0<br>0.0   | 0<br>0.0      | 16<br>100.0   |
|                                 | 母親/就労状況        | 就労している（フルタイム）                 | 348<br>100.0 | 0<br>0.0   | 0<br>0.0      | 0<br>0.0      |
| 就労している（パートタイム・アルバイト・短時間勤務等）     | 496<br>100.0   | 0<br>0.0                      | 0<br>0.0     | 1<br>0.2   | 495<br>99.8   |               |
| フルタイムで勤めているが、産休・育休・介護休業中        | 70<br>100.0    | 0<br>0.0                      | 0<br>0.0     | 0<br>0.0   | 70<br>100.0   |               |
| パートタイム・アルバイトで勤めているが、産休・育休・介護休業中 | 25<br>100.0    | 0<br>0.0                      | 1<br>4.0     | 0<br>0.0   | 24<br>96.0    |               |
| 以前は就労していたが、現在は就労していない           | 395<br>100.0   | 0<br>0.0                      | 0<br>0.0     | 0<br>0.0   | 395<br>100.0  |               |
| これまで就労したことがない                   | 20<br>100.0    | 0<br>0.0                      | 0<br>0.0     | 0<br>0.0   | 20<br>100.0   |               |
| 無回答                             | 20<br>100.0    | 0<br>0.0                      | 0<br>0.0     | 0<br>0.0   | 20<br>100.0   |               |

|                                 | 合計             | 問20 6. 子育てママさんリフレッシュ事業/C今後の利用意向 |              |             |             |             |
|---------------------------------|----------------|---------------------------------|--------------|-------------|-------------|-------------|
|                                 |                | 今後も引き続き利用する                     | 今後利用したい      | 利用するつもりはない  | 無回答         |             |
| 全体                              | 1,374<br>100.0 | 62<br>4.5                       | 273<br>19.9  | 666<br>48.5 | 373<br>27.1 |             |
| 居住自治区                           | 北見自治区          | 1,244<br>100.0                  | 55<br>4.4    | 237<br>19.1 | 623<br>50.1 | 329<br>26.4 |
|                                 | 端野自治区          | 39<br>100.0                     | 2<br>5.1     | 13<br>33.3  | 11<br>28.2  | 13<br>33.3  |
|                                 | 常呂自治区          | 35<br>100.0                     | 4<br>11.4    | 10<br>28.6  | 14<br>40.0  | 7<br>20.0   |
|                                 | 留辺蘂自治区         | 40<br>100.0                     | 0<br>0.0     | 9<br>22.5   | 14<br>35.0  | 17<br>42.5  |
|                                 | 無回答            | 16<br>100.0                     | 1<br>6.3     | 4<br>25.0   | 4<br>25.0   | 7<br>43.8   |
|                                 | 母親/就労状況        | 就労している（フルタイム）                   | 348<br>100.0 | 5<br>1.4    | 51<br>14.7  | 186<br>53.4 |
| 就労している（パートタイム・アルバイト・短時間勤務等）     | 496<br>100.0   | 22<br>4.4                       | 68<br>13.7   | 272<br>54.8 | 134<br>27.0 |             |
| フルタイムで勤めているが、産休・育休・介護休業中        | 70<br>100.0    | 4<br>5.7                        | 32<br>45.7   | 19<br>27.1  | 15<br>21.4  |             |
| パートタイム・アルバイトで勤めているが、産休・育休・介護休業中 | 25<br>100.0    | 2<br>8.0                        | 12<br>48.0   | 7<br>28.0   | 4<br>16.0   |             |
| 以前は就労していたが、現在は就労していない           | 395<br>100.0   | 29<br>7.3                       | 107<br>27.1  | 157<br>39.7 | 102<br>25.8 |             |
| これまで就労したことがない                   | 20<br>100.0    | 0<br>0.0                        | 1<br>5.0     | 12<br>60.0  | 7<br>35.0   |             |
| 無回答                             | 20<br>100.0    | 0<br>0.0                        | 2<br>10.0    | 13<br>65.0  | 5<br>25.0   |             |

|                                 | 合計             | 問20 7.子育て世代包括支援センター/C今後の利用意向 |              |             |             |             |
|---------------------------------|----------------|------------------------------|--------------|-------------|-------------|-------------|
|                                 |                | 今後も引き続き利用する                  | 今後利用したい      | 利用するつもりはない  | 無回答         |             |
| 全体                              | 1,374<br>100.0 | 22<br>1.6                    | 267<br>19.4  | 673<br>49.0 | 412<br>30.0 |             |
| 居住自治区                           | 北見自治区          | 1,244<br>100.0               | 20<br>1.6    | 243<br>19.5 | 617<br>49.6 | 364<br>29.3 |
|                                 | 端野自治区          | 39<br>100.0                  | 1<br>2.6     | 9<br>23.1   | 15<br>38.5  | 14<br>35.9  |
|                                 | 常呂自治区          | 35<br>100.0                  | 0<br>0.0     | 9<br>25.7   | 17<br>48.6  | 9<br>25.7   |
|                                 | 留辺蘂自治区         | 40<br>100.0                  | 1<br>2.5     | 3<br>7.5    | 18<br>45.0  | 18<br>45.0  |
|                                 | 無回答            | 16<br>100.0                  | 0<br>0.0     | 3<br>18.8   | 6<br>37.5   | 7<br>43.8   |
|                                 | 母親/就労状況        | 就労している(フルタイム)                | 348<br>100.0 | 6<br>1.7    | 61<br>17.5  | 175<br>50.3 |
| 就労している(パートタイム・アルバイト・短時間勤務等)     |                | 496<br>100.0                 | 10<br>2.0    | 66<br>13.3  | 270<br>54.4 | 150<br>30.2 |
| フルタイムで勤めているが、産休・育休・介護休業中        |                | 70<br>100.0                  | 0<br>0.0     | 28<br>40.0  | 23<br>32.9  | 19<br>27.1  |
| パートタイム・アルバイトで勤めているが、産休・育休・介護休業中 |                | 25<br>100.0                  | 0<br>0.0     | 6<br>24.0   | 13<br>52.0  | 6<br>24.0   |
| 以前は就労していたが、現在は就労していない           |                | 395<br>100.0                 | 6<br>1.5     | 100<br>25.3 | 169<br>42.8 | 120<br>30.4 |
| これまで就労したことがない                   |                | 20<br>100.0                  | 0<br>0.0     | 3<br>15.0   | 11<br>55.0  | 6<br>30.0   |
| 無回答                             |                | 20<br>100.0                  | 0<br>0.0     | 3<br>15.0   | 12<br>60.0  | 5<br>25.0   |

|                                 | 合計             | 問20 8.病児・病後児保育/C今後の利用意向 |              |             |             |             |
|---------------------------------|----------------|-------------------------|--------------|-------------|-------------|-------------|
|                                 |                | 今後も引き続き利用する             | 今後利用したい      | 利用するつもりはない  | 無回答         |             |
| 全体                              | 1,374<br>100.0 | 18<br>1.3               | 325<br>23.7  | 642<br>46.7 | 389<br>28.3 |             |
| 居住自治区                           | 北見自治区          | 1,244<br>100.0          | 18<br>1.4    | 295<br>23.7 | 586<br>47.1 | 345<br>27.7 |
|                                 | 端野自治区          | 39<br>100.0             | 0<br>0.0     | 7<br>17.9   | 19<br>48.7  | 13<br>33.3  |
|                                 | 常呂自治区          | 35<br>100.0             | 0<br>0.0     | 10<br>28.6  | 17<br>48.6  | 8<br>22.9   |
|                                 | 留辺蘂自治区         | 40<br>100.0             | 0<br>0.0     | 6<br>15.0   | 18<br>45.0  | 16<br>40.0  |
|                                 | 無回答            | 16<br>100.0             | 0<br>0.0     | 7<br>43.8   | 2<br>12.5   | 7<br>43.8   |
|                                 | 母親/就労状況        | 就労している(フルタイム)           | 348<br>100.0 | 12<br>3.4   | 72<br>20.7  | 164<br>47.1 |
| 就労している(パートタイム・アルバイト・短時間勤務等)     |                | 496<br>100.0            | 4<br>0.8     | 89<br>17.9  | 263<br>53.0 | 140<br>28.2 |
| フルタイムで勤めているが、産休・育休・介護休業中        |                | 70<br>100.0             | 1<br>1.4     | 33<br>47.1  | 18<br>25.7  | 18<br>25.7  |
| パートタイム・アルバイトで勤めているが、産休・育休・介護休業中 |                | 25<br>100.0             | 1<br>4.0     | 9<br>36.0   | 9<br>36.0   | 6<br>24.0   |
| 以前は就労していたが、現在は就労していない           |                | 395<br>100.0            | 0<br>0.0     | 107<br>27.1 | 174<br>44.1 | 114<br>28.9 |
| これまで就労したことがない                   |                | 20<br>100.0             | 0<br>0.0     | 8<br>40.0   | 6<br>30.0   | 6<br>30.0   |
| 無回答                             |                | 20<br>100.0             | 0<br>0.0     | 7<br>35.0   | 8<br>40.0   | 5<br>25.0   |

|                                 | 合計             | 問20 9.産後ケア事業/C今後の利用意向 |              |             |             |             |
|---------------------------------|----------------|-----------------------|--------------|-------------|-------------|-------------|
|                                 |                | 今後も引き続き利用する           | 今後利用したい      | 利用するつもりはない  | 無回答         |             |
| 全体                              | 1,374<br>100.0 | 25<br>1.8             | 208<br>15.1  | 743<br>54.1 | 398<br>29.0 |             |
| 居住自治区                           | 北見自治区          | 1,244<br>100.0        | 24<br>1.9    | 184<br>14.8 | 683<br>54.9 | 353<br>28.4 |
|                                 | 端野自治区          | 39<br>100.0           | 0<br>0.0     | 7<br>17.9   | 17<br>43.6  | 15<br>38.5  |
|                                 | 常呂自治区          | 35<br>100.0           | 0<br>0.0     | 10<br>28.6  | 16<br>45.7  | 9<br>25.7   |
|                                 | 留辺蘂自治区         | 40<br>100.0           | 0<br>0.0     | 3<br>7.5    | 22<br>55.0  | 15<br>37.5  |
|                                 | 無回答            | 16<br>100.0           | 1<br>6.3     | 4<br>25.0   | 5<br>31.3   | 6<br>37.5   |
|                                 | 母親/就労状況        | 就労している(フルタイム)         | 348<br>100.0 | 5<br>1.4    | 40<br>11.5  | 199<br>57.2 |
| 就労している(パートタイム・アルバイト・短時間勤務等)     |                | 496<br>100.0          | 3<br>0.6     | 57<br>11.5  | 294<br>59.3 | 142<br>28.6 |
| フルタイムで勤めているが、産休・育休・介護休業中        |                | 70<br>100.0           | 4<br>5.7     | 22<br>31.4  | 26<br>37.1  | 18<br>25.7  |
| パートタイム・アルバイトで勤めているが、産休・育休・介護休業中 |                | 25<br>100.0           | 0<br>0.0     | 10<br>40.0  | 9<br>36.0   | 6<br>24.0   |
| 以前は就労していたが、現在は就労していない           |                | 395<br>100.0          | 13<br>3.3    | 76<br>19.2  | 189<br>47.8 | 117<br>29.6 |
| これまで就労したことがない                   |                | 20<br>100.0           | 0<br>0.0     | 1<br>5.0    | 13<br>65.0  | 6<br>30.0   |
| 無回答                             |                | 20<br>100.0           | 0<br>0.0     | 2<br>10.0   | 13<br>65.0  | 5<br>25.0   |

|                                 | 合計             | 問20 10. 育児学級・離乳食教室／C今後の利用意向 |              |                |             |             |
|---------------------------------|----------------|-----------------------------|--------------|----------------|-------------|-------------|
|                                 |                | 今後も引き続き利用<br>する             | 今後利用したい      | 利用するつもりはな<br>い | 無回答         |             |
| 全体                              | 1,374<br>100.0 | 144<br>10.5                 | 168<br>12.2  | 762<br>55.5    | 300<br>21.8 |             |
| 居住自治区                           | 北見自治区          | 1,244<br>100.0              | 117<br>9.4   | 152<br>12.2    | 701<br>56.4 | 274<br>22.0 |
|                                 | 端野自治区          | 39<br>100.0                 | 11<br>28.2   | 4<br>10.3      | 20<br>51.3  | 4<br>10.3   |
|                                 | 常呂自治区          | 35<br>100.0                 | 12<br>34.3   | 7<br>20.0      | 13<br>37.1  | 3<br>8.6    |
|                                 | 留辺蘂自治区         | 40<br>100.0                 | 1<br>2.5     | 3<br>7.5       | 22<br>55.0  | 14<br>35.0  |
|                                 | 無回答            | 16<br>100.0                 | 3<br>18.8    | 2<br>12.5      | 6<br>37.5   | 5<br>31.3   |
|                                 | 母親／就労状況        | 就労している（フルタイム）               | 348<br>100.0 | 25<br>7.2      | 30<br>8.6   | 211<br>60.6 |
| 就労している（パートタイム・アルバイト・短時間勤務等）     |                | 496<br>100.0                | 30<br>6.0    | 49<br>9.9      | 303<br>61.1 | 114<br>23.0 |
| フルタイムで勤めているが、産休・育休・介護休業中        |                | 70<br>100.0                 | 21<br>30.0   | 17<br>24.3     | 22<br>31.4  | 10<br>14.3  |
| パートタイム・アルバイトで勤めているが、産休・育休・介護休業中 |                | 25<br>100.0                 | 3<br>12.0    | 5<br>20.0      | 12<br>48.0  | 5<br>20.0   |
| 以前は就労していたが、現在は就労していない           |                | 395<br>100.0                | 63<br>15.9   | 65<br>16.5     | 188<br>47.6 | 79<br>20.0  |
| これまで就労したことがない                   |                | 20<br>100.0                 | 2<br>10.0    | 1<br>5.0       | 12<br>60.0  | 5<br>25.0   |
| 無回答                             |                | 20<br>100.0                 | 0<br>0.0     | 1<br>5.0       | 14<br>70.0  | 5<br>25.0   |

|                                 | 合計             | 問20 11. 乳幼児健康相談／C今後の利用意向 |              |                |             |             |
|---------------------------------|----------------|--------------------------|--------------|----------------|-------------|-------------|
|                                 |                | 今後も引き続き利用<br>する          | 今後利用したい      | 利用するつもりはな<br>い | 無回答         |             |
| 全体                              | 1,374<br>100.0 | 282<br>20.5              | 239<br>17.4  | 562<br>40.9    | 291<br>21.2 |             |
| 居住自治区                           | 北見自治区          | 1,244<br>100.0           | 234<br>18.8  | 221<br>17.8    | 522<br>42.0 | 267<br>21.5 |
|                                 | 端野自治区          | 39<br>100.0              | 15<br>38.5   | 8<br>20.5      | 10<br>25.6  | 6<br>15.4   |
|                                 | 常呂自治区          | 35<br>100.0              | 16<br>45.7   | 7<br>20.0      | 9<br>25.7   | 3<br>8.6    |
|                                 | 留辺蘂自治区         | 40<br>100.0              | 14<br>35.0   | 1<br>2.5       | 15<br>37.5  | 10<br>25.0  |
|                                 | 無回答            | 16<br>100.0              | 3<br>18.8    | 2<br>12.5      | 6<br>37.5   | 5<br>31.3   |
|                                 | 母親／就労状況        | 就労している（フルタイム）            | 348<br>100.0 | 61<br>17.5     | 51<br>14.7  | 161<br>46.3 |
| 就労している（パートタイム・アルバイト・短時間勤務等）     |                | 496<br>100.0             | 68<br>13.7   | 72<br>14.5     | 242<br>48.8 | 114<br>23.0 |
| フルタイムで勤めているが、産休・育休・介護休業中        |                | 70<br>100.0              | 26<br>37.1   | 22<br>31.4     | 10<br>14.3  | 12<br>17.1  |
| パートタイム・アルバイトで勤めているが、産休・育休・介護休業中 |                | 25<br>100.0              | 5<br>20.0    | 5<br>20.0      | 10<br>40.0  | 5<br>20.0   |
| 以前は就労していたが、現在は就労していない           |                | 395<br>100.0             | 116<br>29.4  | 86<br>21.8     | 117<br>29.6 | 76<br>19.2  |
| これまで就労したことがない                   |                | 20<br>100.0              | 5<br>25.0    | 2<br>10.0      | 9<br>45.0   | 4<br>20.0   |
| 無回答                             |                | 20<br>100.0              | 1<br>5.0     | 1<br>5.0       | 13<br>65.0  | 5<br>25.0   |

|                                 | 合計             | 問20 12. 一時預かり事業（幼稚園型）／C今後の利用意向 |              |                |             |             |
|---------------------------------|----------------|--------------------------------|--------------|----------------|-------------|-------------|
|                                 |                | 今後も引き続き利用<br>する                | 今後利用したい      | 利用するつもりはな<br>い | 無回答         |             |
| 全体                              | 1,374<br>100.0 | 257<br>18.7                    | 281<br>20.5  | 500<br>36.4    | 336<br>24.5 |             |
| 居住自治区                           | 北見自治区          | 1,244<br>100.0                 | 242<br>19.5  | 258<br>20.7    | 449<br>36.1 | 295<br>23.7 |
|                                 | 端野自治区          | 39<br>100.0                    | 4<br>10.3    | 5<br>12.8      | 16<br>41.0  | 14<br>35.9  |
|                                 | 常呂自治区          | 35<br>100.0                    | 2<br>5.7     | 7<br>20.0      | 19<br>54.3  | 7<br>20.0   |
|                                 | 留辺蘂自治区         | 40<br>100.0                    | 8<br>20.0    | 8<br>20.0      | 13<br>32.5  | 11<br>27.5  |
|                                 | 無回答            | 16<br>100.0                    | 1<br>6.3     | 3<br>18.8      | 3<br>18.8   | 9<br>56.3   |
|                                 | 母親／就労状況        | 就労している（フルタイム）                  | 348<br>100.0 | 40<br>11.5     | 42<br>12.1  | 170<br>48.9 |
| 就労している（パートタイム・アルバイト・短時間勤務等）     |                | 496<br>100.0                   | 122<br>24.6  | 69<br>13.9     | 189<br>38.1 | 116<br>23.4 |
| フルタイムで勤めているが、産休・育休・介護休業中        |                | 70<br>100.0                    | 2<br>2.9     | 29<br>41.4     | 18<br>25.7  | 21<br>30.0  |
| パートタイム・アルバイトで勤めているが、産休・育休・介護休業中 |                | 25<br>100.0                    | 5<br>20.0    | 6<br>24.0      | 9<br>36.0   | 5<br>20.0   |
| 以前は就労していたが、現在は就労していない           |                | 395<br>100.0                   | 80<br>20.3   | 128<br>32.4    | 99<br>25.1  | 88<br>22.3  |
| これまで就労したことがない                   |                | 20<br>100.0                    | 6<br>30.0    | 5<br>25.0      | 4<br>20.0   | 5<br>25.0   |
| 無回答                             |                | 20<br>100.0                    | 2<br>10.0    | 2<br>10.0      | 11<br>55.0  | 5<br>25.0   |

|                                 | 合計             | 問20 13.一時預かり事業(一般型)〇今後の利用意向 |             |             |             |             |
|---------------------------------|----------------|-----------------------------|-------------|-------------|-------------|-------------|
|                                 |                | 今後も引き続き利用する                 | 今後利用したい     | 利用するつもりはない  | 無回答         |             |
| 全体                              | 1,374<br>100.0 | 65<br>4.7                   | 276<br>20.1 | 659<br>48.0 | 374<br>27.2 |             |
| 居住自治区                           | 北見自治区          | 1,244<br>100.0              | 61<br>4.9   | 253<br>20.3 | 603<br>48.5 | 327<br>26.3 |
|                                 | 端野自治区          | 39<br>100.0                 | 0<br>0.0    | 6<br>15.4   | 18<br>46.2  | 15<br>38.5  |
|                                 | 常呂自治区          | 35<br>100.0                 | 1<br>2.9    | 8<br>22.9   | 17<br>48.6  | 9<br>25.7   |
|                                 | 留辺蘂自治区         | 40<br>100.0                 | 0<br>0.0    | 7<br>17.5   | 18<br>45.0  | 15<br>37.5  |
|                                 | 無回答            | 16<br>100.0                 | 3<br>18.8   | 2<br>12.5   | 3<br>18.8   | 8<br>50.0   |
|                                 | 母親/就労状況        | 348<br>100.0                | 14<br>4.0   | 42<br>12.1  | 192<br>55.2 | 100<br>28.7 |
| 就労している(フルタイム)                   | 496<br>100.0   | 24<br>4.8                   | 73<br>14.7  | 272<br>54.8 | 127<br>25.6 |             |
| 就労している(パートタイム・アルバイト・短時間勤務等)     | 70<br>100.0    | 5<br>7.1                    | 29<br>41.4  | 17<br>24.3  | 19<br>27.1  |             |
| フルタイムで勤めているが、産休・育休・介護休業中        | 25<br>100.0    | 2<br>8.0                    | 7<br>28.0   | 11<br>44.0  | 5<br>20.0   |             |
| パートタイム・アルバイトで勤めているが、産休・育休・介護休業中 | 395<br>100.0   | 19<br>4.8                   | 115<br>29.1 | 149<br>37.7 | 112<br>28.4 |             |
| 以前は就労していたが、現在は就労していない           | 20<br>100.0    | 1<br>5.0                    | 5<br>25.0   | 8<br>40.0   | 6<br>30.0   |             |
| これまで就労したことがない                   | 20<br>100.0    | 0<br>0.0                    | 5<br>25.0   | 10<br>50.0  | 5<br>25.0   |             |
| 無回答                             |                |                             |             |             |             |             |

|                                 | 合計             | 問20 14.延長保育事業〇今後の利用意向 |             |             |             |             |
|---------------------------------|----------------|-----------------------|-------------|-------------|-------------|-------------|
|                                 |                | 今後も引き続き利用する           | 今後利用したい     | 利用するつもりはない  | 無回答         |             |
| 全体                              | 1,374<br>100.0 | 252<br>18.3           | 303<br>22.1 | 480<br>34.9 | 339<br>24.7 |             |
| 居住自治区                           | 北見自治区          | 1,244<br>100.0        | 233<br>18.7 | 273<br>21.9 | 439<br>35.3 | 299<br>24.0 |
|                                 | 端野自治区          | 39<br>100.0           | 4<br>10.3   | 8<br>20.5   | 16<br>41.0  | 11<br>28.2  |
|                                 | 常呂自治区          | 35<br>100.0           | 7<br>20.0   | 9<br>25.7   | 11<br>31.4  | 8<br>22.9   |
|                                 | 留辺蘂自治区         | 40<br>100.0           | 4<br>10.0   | 10<br>25.0  | 12<br>30.0  | 14<br>35.0  |
|                                 | 無回答            | 16<br>100.0           | 4<br>25.0   | 3<br>18.8   | 2<br>12.5   | 7<br>43.8   |
|                                 | 母親/就労状況        | 348<br>100.0          | 106<br>30.5 | 58<br>16.7  | 100<br>28.7 | 84<br>24.1  |
| 就労している(フルタイム)                   | 496<br>100.0   | 86<br>17.3            | 85<br>17.1  | 206<br>41.5 | 119<br>24.0 |             |
| 就労している(パートタイム・アルバイト・短時間勤務等)     | 70<br>100.0    | 11<br>15.7            | 25<br>35.7  | 15<br>21.4  | 19<br>27.1  |             |
| フルタイムで勤めているが、産休・育休・介護休業中        | 25<br>100.0    | 4<br>16.0             | 8<br>32.0   | 8<br>32.0   | 5<br>20.0   |             |
| パートタイム・アルバイトで勤めているが、産休・育休・介護休業中 | 395<br>100.0   | 40<br>10.1            | 120<br>30.4 | 133<br>33.7 | 102<br>25.8 |             |
| 以前は就労していたが、現在は就労していない           | 20<br>100.0    | 1<br>5.0              | 5<br>25.0   | 8<br>40.0   | 6<br>30.0   |             |
| これまで就労したことがない                   | 20<br>100.0    | 4<br>20.0             | 2<br>10.0   | 10<br>50.0  | 4<br>20.0   |             |
| 無回答                             |                |                       |             |             |             |             |

|                                 | 合計             | 問20 15.ファミリー・サポート・センター〇今後の利用意向 |             |             |             |             |
|---------------------------------|----------------|--------------------------------|-------------|-------------|-------------|-------------|
|                                 |                | 今後も引き続き利用する                    | 今後利用したい     | 利用するつもりはない  | 無回答         |             |
| 全体                              | 1,374<br>100.0 | 30<br>2.2                      | 213<br>15.5 | 730<br>53.1 | 401<br>29.2 |             |
| 居住自治区                           | 北見自治区          | 1,244<br>100.0                 | 26<br>2.1   | 193<br>15.5 | 671<br>53.9 | 354<br>28.5 |
|                                 | 端野自治区          | 39<br>100.0                    | 1<br>2.6    | 7<br>17.9   | 16<br>41.0  | 15<br>38.5  |
|                                 | 常呂自治区          | 35<br>100.0                    | 1<br>2.9    | 7<br>20.0   | 19<br>54.3  | 8<br>22.9   |
|                                 | 留辺蘂自治区         | 40<br>100.0                    | 0<br>0.0    | 4<br>10.0   | 19<br>47.5  | 17<br>42.5  |
|                                 | 無回答            | 16<br>100.0                    | 2<br>12.5   | 2<br>12.5   | 5<br>31.3   | 7<br>43.8   |
|                                 | 母親/就労状況        | 348<br>100.0                   | 12<br>3.4   | 44<br>12.6  | 188<br>54.0 | 104<br>29.9 |
| 就労している(フルタイム)                   | 496<br>100.0   | 7<br>1.4                       | 64<br>12.9  | 278<br>56.0 | 147<br>29.6 |             |
| 就労している(パートタイム・アルバイト・短時間勤務等)     | 70<br>100.0    | 1<br>1.4                       | 23<br>32.9  | 26<br>37.1  | 20<br>28.6  |             |
| フルタイムで勤めているが、産休・育休・介護休業中        | 25<br>100.0    | 0<br>0.0                       | 4<br>16.0   | 15<br>60.0  | 6<br>24.0   |             |
| パートタイム・アルバイトで勤めているが、産休・育休・介護休業中 | 395<br>100.0   | 10<br>2.5                      | 71<br>18.0  | 201<br>50.9 | 113<br>28.6 |             |
| 以前は就労していたが、現在は就労していない           | 20<br>100.0    | 0<br>0.0                       | 4<br>20.0   | 10<br>50.0  | 6<br>30.0   |             |
| これまで就労したことがない                   | 20<br>100.0    | 0<br>0.0                       | 3<br>15.0   | 12<br>60.0  | 5<br>25.0   |             |
| 無回答                             |                |                                |             |             |             |             |

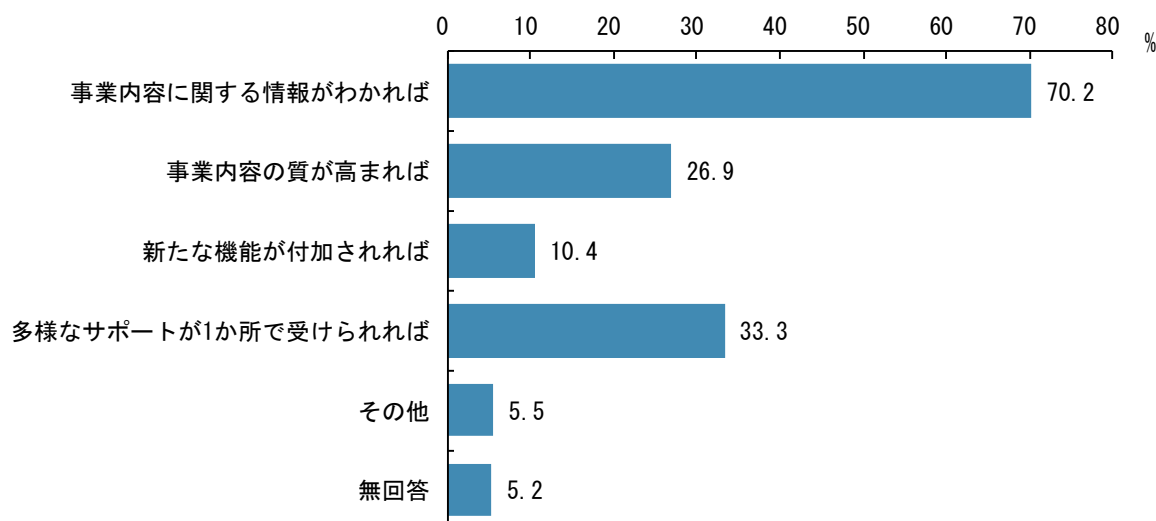
|                                     | 合計             | 問20 16. 紙おむつ類無料回収事業／C今後の利用意向 |              |                |             |             |
|-------------------------------------|----------------|------------------------------|--------------|----------------|-------------|-------------|
|                                     |                | 今後も引き続き利用<br>する              | 今後利用したい      | 利用するつもりはな<br>い | 無回答         |             |
| 全体                                  | 1,374<br>100.0 | 707<br>51.5                  | 96<br>7.0    | 337<br>24.5    | 234<br>17.0 |             |
| 居住自治区                               | 北見自治区          | 1,244<br>100.0               | 625<br>50.2  | 86<br>6.9      | 320<br>25.7 | 213<br>17.1 |
|                                     | 端野自治区          | 39<br>100.0                  | 25<br>64.1   | 4<br>10.3      | 4<br>10.3   | 6<br>15.4   |
|                                     | 常呂自治区          | 35<br>100.0                  | 25<br>71.4   | 2<br>5.7       | 6<br>17.1   | 2<br>5.7    |
|                                     | 留辺蘂自治区         | 40<br>100.0                  | 23<br>57.5   | 2<br>5.0       | 6<br>15.0   | 9<br>22.5   |
|                                     | 無回答            | 16<br>100.0                  | 9<br>56.3    | 2<br>12.5      | 1<br>6.3    | 4<br>25.0   |
|                                     | 母親／<br>就労状況    | 就労している（フルタイム）                | 348<br>100.0 | 156<br>44.8    | 21<br>6.0   | 111<br>31.9 |
| 就労している（パートタイム・ア<br>ルバイト・短時間勤務等）     |                | 496<br>100.0                 | 204<br>41.1  | 37<br>7.5      | 158<br>31.9 | 97<br>19.6  |
| フルタイムで勤めているが、産<br>休・育休・介護休業中        |                | 70<br>100.0                  | 56<br>80.0   | 5<br>7.1       | 1<br>1.4    | 8<br>11.4   |
| パートタイム・アルバイトで勤め<br>ているが、産休・育休・介護休業中 |                | 25<br>100.0                  | 18<br>72.0   | 3<br>12.0      | 0<br>0.0    | 4<br>16.0   |
| 以前は就労していたが、現在は就<br>労していない           |                | 395<br>100.0                 | 257<br>65.1  | 28<br>7.1      | 54<br>13.7  | 56<br>14.2  |
| これまで就労したことがない                       |                | 20<br>100.0                  | 12<br>60.0   | 1<br>5.0       | 3<br>15.0   | 4<br>20.0   |
| 無回答                                 |                | 20<br>100.0                  | 4<br>20.0    | 1<br>5.0       | 10<br>50.0  | 5<br>25.0   |

問 21 問 20 の事業に関して、どのようなことが改善されたら利用したい（あるいは利用が増える）  
 と思いますか？（○はいくつでも）

利用が見込まれる改善すべき点は、「事業内容に関する情報がわかれば」が 70.2%、「多様なサポートが1か所で受けられれば」が 33.3%となっている。

その他としては、「利用制限などがなく利用したい時に、利用できれば利用したい」、「行事が土日であれば」等があげられた。

図表 95 利用が見込まれる改善すべき点 (MA, N=1,374)



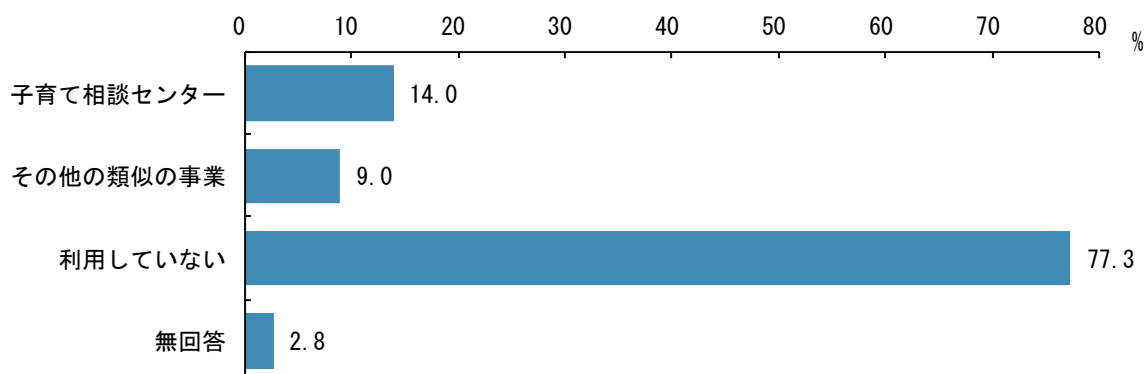
|                                 | 合計             | 問21 どのようなことが改善されたら利用したいか |              |              |                    |             | 無回答         |           |
|---------------------------------|----------------|--------------------------|--------------|--------------|--------------------|-------------|-------------|-----------|
|                                 |                | 事業内容に関する情報がわかれば          | 事業内容の質が高まれば  | 新たな機能が付加されれば | 多様なサポートが1か所で受けられれば | その他         |             |           |
| 全体                              | 1,374<br>100.0 | 964<br>70.2              | 369<br>26.9  | 143<br>10.4  | 457<br>33.3        | 75<br>5.5   | 72<br>5.2   |           |
| 居住自治区                           | 北見自治区          | 1,244<br>100.0           | 870<br>69.9  | 338<br>27.2  | 128<br>10.3        | 411<br>33.0 | 65<br>5.2   | 66<br>5.3 |
|                                 | 端野自治区          | 39<br>100.0              | 31<br>79.5   | 7<br>17.9    | 2<br>5.1           | 14<br>35.9  | 3<br>7.7    | 1<br>2.6  |
|                                 | 常呂自治区          | 35<br>100.0              | 23<br>65.7   | 10<br>28.6   | 5<br>14.3          | 13<br>37.1  | 4<br>11.4   | 2<br>5.7  |
|                                 | 留辺蘂自治区         | 40<br>100.0              | 29<br>72.5   | 9<br>22.5    | 4<br>10.0          | 12<br>30.0  | 2<br>5.0    | 2<br>5.0  |
|                                 | 無回答            | 16<br>100.0              | 11<br>68.8   | 5<br>31.3    | 4<br>25.0          | 7<br>43.8   | 1<br>6.3    | 1<br>6.3  |
|                                 | 母親／就労状況        | 就労している（フルタイム）            | 348<br>100.0 | 239<br>68.7  | 101<br>29.0        | 39<br>11.2  | 117<br>33.6 | 17<br>4.9 |
| 就労している（パートタイム・アルバイト・短時間勤務等）     |                | 496<br>100.0             | 336<br>67.7  | 125<br>25.2  | 46<br>9.3          | 159<br>32.1 | 30<br>6.0   | 34<br>6.9 |
| フルタイムで勤めているが、産休・育休・介護休業中        |                | 70<br>100.0              | 54<br>77.1   | 19<br>27.1   | 9<br>12.9          | 29<br>41.4  | 4<br>5.7    | 1<br>1.4  |
| パートタイム・アルバイトで勤めているが、産休・育休・介護休業中 |                | 25<br>100.0              | 17<br>68.0   | 9<br>36.0    | 5<br>20.0          | 14<br>56.0  | 2<br>8.0    | 2<br>8.0  |
| 以前は就労していたが、現在は就労していない           |                | 395<br>100.0             | 288<br>72.9  | 109<br>27.6  | 41<br>10.4         | 131<br>33.2 | 19<br>4.8   | 16<br>4.1 |
| これまで就労したことがない                   |                | 20<br>100.0              | 16<br>80.0   | 3<br>15.0    | 1<br>5.0           | 3<br>15.0   | 2<br>10.0   | 3<br>15.0 |
| 無回答                             |                | 20<br>100.0              | 14<br>70.0   | 3<br>15.0    | 2<br>10.0          | 4<br>20.0   | 1<br>5.0    | 2<br>10.0 |

問 22 現在、「子育て相談センター」など、親子が集まって過ごしたり、相談をしたり、情報提供を受けたりする場（事業）を利用していますか？また、おおよその利用回数（頻度）を数字でご記入ください。（〇はいくつでも）

子育て相談センターなどの利用については、「利用していない」が最も多く 77.3%、次いで「子育て相談センター」が 14.0%となっている。

その他の類似の事業としては、「未就園児教室」、「幼稚園での茶話会、クラス親睦会」等があげられた。

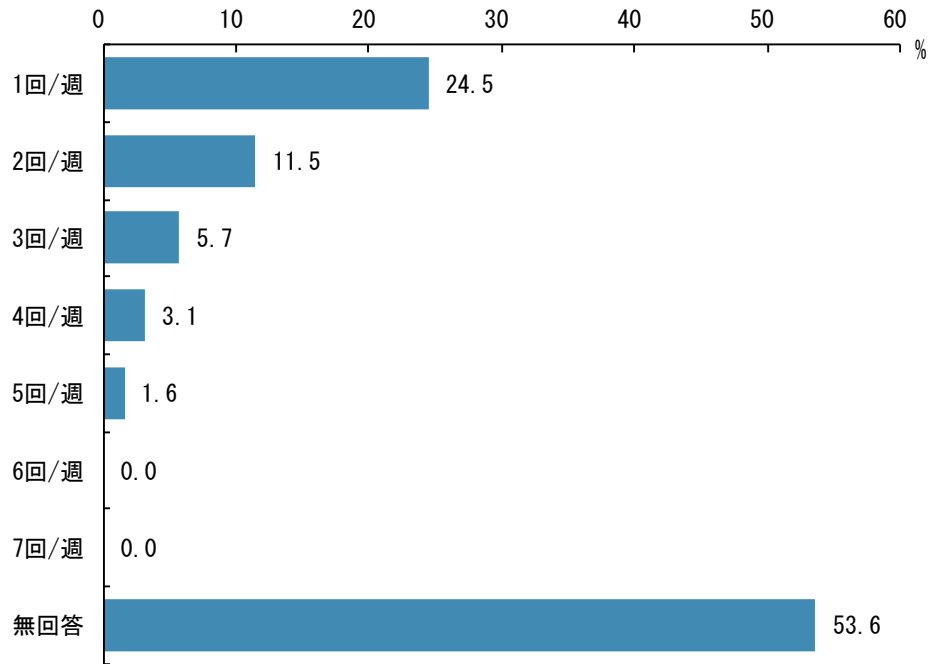
図表 96 子育て相談センターなどの利用 (MA, N=1,374)



|                       |                                 | 合計    | 問22 子育て相談センターの利用 |           |         |     |
|-----------------------|---------------------------------|-------|------------------|-----------|---------|-----|
|                       |                                 |       | 子育て相談センター        | その他の類似の事業 | 利用していない | 無回答 |
| 全体                    |                                 | 1,374 | 192              | 124       | 1,062   | 38  |
|                       |                                 | 100.0 | 14.0             | 9.0       | 77.3    | 2.8 |
| 居住自治区                 | 北見自治区                           | 1,244 | 152              | 111       | 982     | 35  |
|                       |                                 | 100.0 | 12.2             | 8.9       | 78.9    | 2.8 |
|                       | 端野自治区                           | 39    | 8                | 3         | 30      | 0   |
|                       |                                 | 100.0 | 20.5             | 7.7       | 76.9    | 0.0 |
|                       | 常呂自治区                           | 35    | 17               | 3         | 17      | 0   |
|                       |                                 | 100.0 | 48.6             | 8.6       | 48.6    | 0.0 |
| 留辺蘂自治区                | 留辺蘂自治区                          | 40    | 11               | 7         | 22      | 2   |
|                       |                                 | 100.0 | 27.5             | 17.5      | 55.0    | 5.0 |
|                       | 無回答                             | 16    | 4                | 0         | 11      | 1   |
|                       | 100.0                           | 25.0  | 0.0              | 68.8      | 6.3     |     |
| 母親／就労状況               | 就労している（フルタイム）                   | 348   | 20               | 6         | 319     | 6   |
|                       |                                 | 100.0 | 5.7              | 1.7       | 91.7    | 1.7 |
|                       | 就労している（パートタイム・アルバイト・短時間勤務等）     | 496   | 28               | 32        | 424     | 20  |
|                       |                                 | 100.0 | 5.6              | 6.5       | 85.5    | 4.0 |
|                       | フルタイムで勤めているが、産休・育休・介護休業中        | 70    | 26               | 7         | 41      | 1   |
|                       |                                 | 100.0 | 37.1             | 10.0      | 58.6    | 1.4 |
|                       | パートタイム・アルバイトで勤めているが、産休・育休・介護休業中 | 25    | 6                | 2         | 15      | 2   |
|                       |                                 | 100.0 | 24.0             | 8.0       | 60.0    | 8.0 |
| 以前は就労していたが、現在は就労していない | 395                             | 112   | 74               | 228       | 7       |     |
|                       | 100.0                           | 28.4  | 18.7             | 57.7      | 1.8     |     |
| これまで就労したことがない         | 20                              | 0     | 2                | 16        | 2       |     |
|                       | 100.0                           | 0.0   | 10.0             | 80.0      | 10.0    |     |
| 無回答                   | 20                              | 0     | 1                | 19        | 0       |     |
|                       | 100.0                           | 0.0   | 5.0              | 95.0      | 0.0     |     |

1 週当たりの子育て相談センターの利用回数は、無回答を除くと、「1 回/週」が最も多く 24.5%、次いで「2 回/週」が 11.5%となっている。

図表 97 子育て相談センター／利用回数（1 週当たり）（SA, N=192）

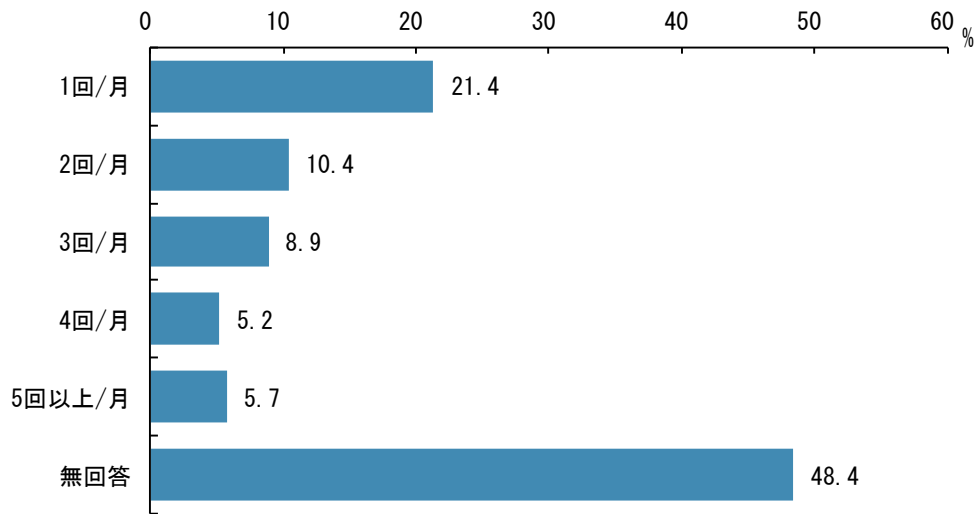


|                       | 合計                              | 問22 1.子育て相談センター／利用回数（1週当たり） |      |      |      |      |      |      |      |
|-----------------------|---------------------------------|-----------------------------|------|------|------|------|------|------|------|
|                       |                                 | 1回/週                        | 2回/週 | 3回/週 | 4回/週 | 5回/週 | 6回/週 | 7回/週 | 無回答  |
| 全体                    | 192                             | 47                          | 22   | 11   | 6    | 3    | 0    | 0    | 103  |
|                       | 100.0                           | 24.5                        | 11.5 | 5.7  | 3.1  | 1.6  | 0.0  | 0.0  | 53.6 |
| 居住地区                  | 北見自治区                           | 152                         | 34   | 17   | 9    | 5    | 3    | 0    | 84   |
|                       |                                 | 100.0                       | 22.4 | 11.2 | 5.9  | 3.3  | 2.0  | 0.0  | 55.3 |
|                       | 端野自治区                           | 8                           | 3    | 2    | 1    | 0    | 0    | 0    | 2    |
|                       |                                 | 100.0                       | 37.5 | 25.0 | 12.5 | 0.0  | 0.0  | 0.0  | 25.0 |
|                       | 常呂自治区                           | 17                          | 5    | 2    | 1    | 0    | 0    | 0    | 9    |
|                       |                                 | 100.0                       | 29.4 | 11.8 | 5.9  | 0.0  | 0.0  | 0.0  | 52.9 |
| 留辺蘂自治区                | 11                              | 1                           | 1    | 0    | 1    | 0    | 0    | 8    |      |
|                       | 100.0                           | 9.1                         | 9.1  | 0.0  | 9.1  | 0.0  | 0.0  | 72.7 |      |
| 無回答                   | 4                               | 4                           | 0    | 0    | 0    | 0    | 0    | 0    |      |
|                       | 100.0                           | 100.0                       | 0.0  | 0.0  | 0.0  | 0.0  | 0.0  | 0.0  |      |
| 母親／就労状況               | 就労している（フルタイム）                   | 20                          | 4    | 2    | 0    | 1    | 0    | 0    | 13   |
|                       |                                 | 100.0                       | 20.0 | 10.0 | 0.0  | 5.0  | 0.0  | 0.0  | 65.0 |
|                       | 就労している（パートタイム・アルバイト・短時間勤務等）     | 28                          | 4    | 4    | 0    | 1    | 0    | 0    | 19   |
|                       |                                 | 100.0                       | 14.3 | 14.3 | 0.0  | 3.6  | 0.0  | 0.0  | 67.9 |
|                       | フルタイムで勤めているが、産休・育休・介護休業中        | 26                          | 8    | 4    | 1    | 2    | 1    | 0    | 10   |
|                       |                                 | 100.0                       | 30.8 | 15.4 | 3.8  | 7.7  | 3.8  | 0.0  | 38.5 |
|                       | パートタイム・アルバイトで勤めているが、産休・育休・介護休業中 | 6                           | 1    | 1    | 1    | 0    | 0    | 0    | 3    |
|                       |                                 | 100.0                       | 16.7 | 16.7 | 16.7 | 0.0  | 0.0  | 0.0  | 50.0 |
| 以前は就労していたが、現在は就労していない | 112                             | 30                          | 11   | 9    | 2    | 2    | 0    | 58   |      |
|                       | 100.0                           | 26.8                        | 9.8  | 8.0  | 1.8  | 1.8  | 0.0  | 51.8 |      |
| これまで就労したことがない         | 0                               | 0                           | 0    | 0    | 0    | 0    | 0    | 0    |      |
|                       | 0.0                             | 0.0                         | 0.0  | 0.0  | 0.0  | 0.0  | 0.0  | 0.0  |      |
| 無回答                   | 0                               | 0                           | 0    | 0    | 0    | 0    | 0    | 0    |      |
|                       | 0.0                             | 0.0                         | 0.0  | 0.0  | 0.0  | 0.0  | 0.0  | 0.0  |      |



1か月当たりの子育て相談センターの利用回数は、無回答を除くと、「1回/月」が最も多く21.4%、次いで「2回/月」が10.4%となっている。

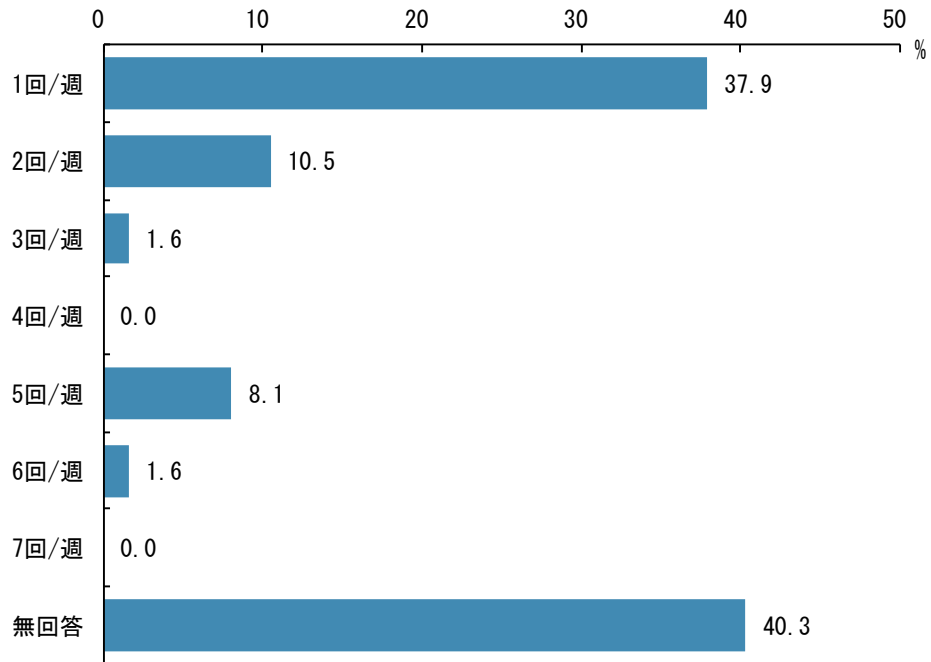
図表 98 子育て相談センター／利用回数（1か月当たり）（SA, N=192）



|                       | 合計                              | 問22 1. 子育て相談センター／利用回数（1か月当たり） |      |      |      |        |      | 無回答  |
|-----------------------|---------------------------------|-------------------------------|------|------|------|--------|------|------|
|                       |                                 | 1回/月                          | 2回/月 | 3回/月 | 4回/月 | 5回以上/月 |      |      |
| 全体                    | 192                             | 41                            | 20   | 17   | 10   | 11     | 93   |      |
|                       | 100.0                           | 21.4                          | 10.4 | 8.9  | 5.2  | 5.7    | 48.4 |      |
| 居住地区                  | 北見自治区                           | 152                           | 31   | 18   | 15   | 7      | 8    | 73   |
|                       |                                 | 100.0                         | 20.4 | 11.8 | 9.9  | 4.6    | 5.3  | 48.0 |
|                       | 端野自治区                           | 8                             | 2    | 0    | 0    | 0      | 1    | 5    |
|                       |                                 | 100.0                         | 25.0 | 0.0  | 0.0  | 0.0    | 12.5 | 62.5 |
|                       | 常呂自治区                           | 17                            | 4    | 1    | 0    | 1      | 1    | 10   |
|                       |                                 | 100.0                         | 23.5 | 5.9  | 0.0  | 5.9    | 5.9  | 58.8 |
| 留辺蘂自治区                | 11                              | 4                             | 1    | 2    | 0    | 1      | 3    |      |
|                       | 100.0                           | 36.4                          | 9.1  | 18.2 | 0.0  | 9.1    | 27.3 |      |
| 無回答                   | 4                               | 0                             | 0    | 0    | 2    | 0      | 2    |      |
|                       | 100.0                           | 0.0                           | 0.0  | 0.0  | 50.0 | 0.0    | 50.0 |      |
| 母親／就労状況               | 就労している（フルタイム）                   | 20                            | 5    | 1    | 1    | 1      | 1    | 11   |
|                       |                                 | 100.0                         | 25.0 | 5.0  | 5.0  | 5.0    | 5.0  | 55.0 |
|                       | 就労している（パートタイム・アルバイト・短時間勤務等）     | 28                            | 10   | 3    | 2    | 0      | 1    | 12   |
|                       |                                 | 100.0                         | 35.7 | 10.7 | 7.1  | 0.0    | 3.6  | 42.9 |
|                       | フルタイムで勤めているが、産休・育休・介護休業中        | 26                            | 6    | 2    | 3    | 1      | 2    | 12   |
|                       |                                 | 100.0                         | 23.1 | 7.7  | 11.5 | 3.8    | 7.7  | 46.2 |
|                       | パートタイム・アルバイトで勤めているが、産休・育休・介護休業中 | 6                             | 1    | 2    | 0    | 0      | 1    | 2    |
|                       |                                 | 100.0                         | 16.7 | 33.3 | 0.0  | 0.0    | 16.7 | 33.3 |
| 以前は就労していたが、現在は就労していない | 112                             | 19                            | 12   | 11   | 8    | 6      | 56   |      |
|                       | 100.0                           | 17.0                          | 10.7 | 9.8  | 7.1  | 5.4    | 50.0 |      |
| これまで就労したことがない         | 0                               | 0                             | 0    | 0    | 0    | 0      | 0    |      |
|                       | 0.0                             | 0.0                           | 0.0  | 0.0  | 0.0  | 0.0    | 0.0  |      |
| 無回答                   | 0                               | 0                             | 0    | 0    | 0    | 0      | 0    |      |
|                       | 0.0                             | 0.0                           | 0.0  | 0.0  | 0.0  | 0.0    | 0.0  |      |

1 週当たりのその他の類似の事業の利用回数は、無回答を除くと、「1 回/週」が最も多く 37.9%、次いで「2 回/週」が 10.5%となっている。

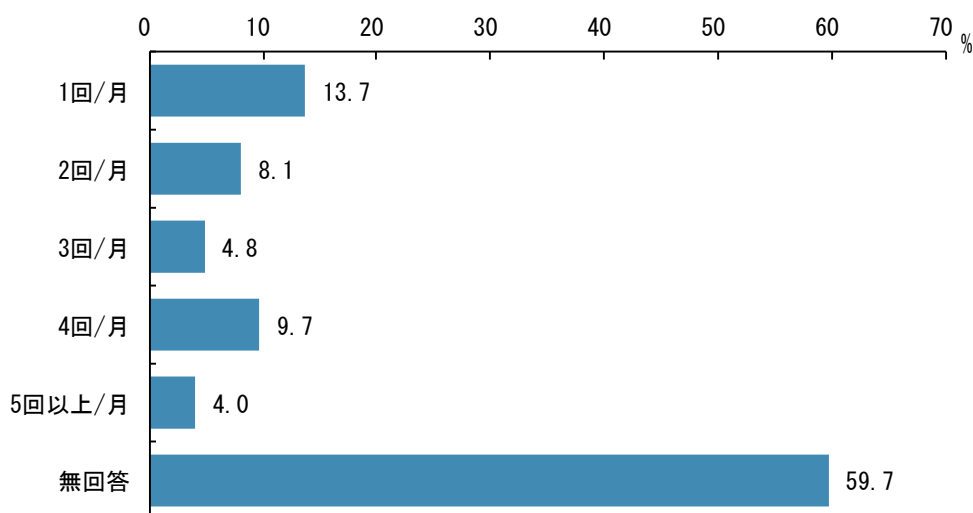
図表 99 その他の類似の事業／利用回数（1 週当たり）（SA, N=124）



|                                 |             | 問22 2. その他の類似の事業／利用回数（1週当たり） |            |            |          |            |           |           |            |            |
|---------------------------------|-------------|------------------------------|------------|------------|----------|------------|-----------|-----------|------------|------------|
|                                 |             | 合計                           | 1回/週       | 2回/週       | 3回/週     | 4回/週       | 5回/週      | 6回/週      | 7回/週       | 無回答        |
| 全体                              |             | 124<br>100.0                 | 47<br>37.9 | 13<br>10.5 | 2<br>1.6 | 0<br>0.0   | 10<br>8.1 | 2<br>1.6  | 0<br>0.0   | 50<br>40.3 |
| 居住地区                            | 北見自治区       | 111<br>100.0                 | 45<br>40.5 | 11<br>9.9  | 2<br>1.8 | 0<br>0.0   | 9<br>8.1  | 1<br>0.9  | 0<br>0.0   | 43<br>38.7 |
|                                 | 端野自治区       | 3<br>100.0                   | 1<br>33.3  | 1<br>33.3  | 0<br>0.0 | 0<br>0.0   | 0<br>0.0  | 0<br>0.0  | 0<br>0.0   | 1<br>33.3  |
|                                 | 常呂自治区       | 3<br>100.0                   | 1<br>33.3  | 0<br>0.0   | 0<br>0.0 | 0<br>0.0   | 0<br>0.0  | 0<br>0.0  | 0<br>0.0   | 2<br>66.7  |
|                                 | 留辺蘂自治区      | 7<br>100.0                   | 0<br>0.0   | 1<br>14.3  | 0<br>0.0 | 0<br>0.0   | 1<br>14.3 | 1<br>14.3 | 0<br>0.0   | 4<br>57.1  |
|                                 | 無回答         | 0<br>0.0                     | 0<br>0.0   | 0<br>0.0   | 0<br>0.0 | 0<br>0.0   | 0<br>0.0  | 0<br>0.0  | 0<br>0.0   | 0<br>0.0   |
|                                 | 母親／就労状況     | 6<br>100.0                   | 1<br>16.7  | 0<br>0.0   | 0<br>0.0 | 0<br>0.0   | 1<br>16.7 | 0<br>0.0  | 0<br>0.0   | 4<br>66.7  |
| 就労している（フルタイム）                   | 32<br>100.0 | 6<br>18.8                    | 1<br>3.1   | 0<br>0.0   | 0<br>0.0 | 5<br>15.6  | 2<br>6.3  | 0<br>0.0  | 18<br>56.3 |            |
| 就労している（パートタイム・アルバイト・短時間勤務等）     | 7<br>100.0  | 4<br>57.1                    | 0<br>0.0   | 0<br>0.0   | 0<br>0.0 | 0<br>0.0   | 0<br>0.0  | 0<br>0.0  | 3<br>42.9  |            |
| フルタイムで勤めているが、産休・育休・介護休業中        | 2<br>100.0  | 1<br>50.0                    | 0<br>0.0   | 0<br>0.0   | 0<br>0.0 | 0<br>0.0   | 0<br>0.0  | 0<br>0.0  | 1<br>50.0  |            |
| パートタイム・アルバイトで勤めているが、産休・育休・介護休業中 | 74<br>100.0 | 35<br>47.3                   | 11<br>14.9 | 2<br>2.7   | 0<br>0.0 | 3<br>4.1   | 0<br>0.0  | 0<br>0.0  | 23<br>31.1 |            |
| 以前は就労していたが、現在は就労していない           | 2<br>100.0  | 0<br>0.0                     | 1<br>50.0  | 0<br>0.0   | 0<br>0.0 | 0<br>0.0   | 0<br>0.0  | 0<br>0.0  | 1<br>50.0  |            |
| これまで就労したことがない                   | 1<br>100.0  | 0<br>0.0                     | 0<br>0.0   | 0<br>0.0   | 0<br>0.0 | 1<br>100.0 | 0<br>0.0  | 0<br>0.0  | 0<br>0.0   |            |
| 無回答                             | 0<br>0.0    | 0<br>0.0                     | 0<br>0.0   | 0<br>0.0   | 0<br>0.0 | 0<br>0.0   | 0<br>0.0  | 0<br>0.0  | 0<br>0.0   |            |

1か月当たりのその他の類似の事業の利用回数は、無回答を除くと、「1回/月」が最も多く13.7%、次いで「4回/月」が9.7%となっている。

図表 100 その他の類似の事業／利用回数（1か月当たり）（SA, N=124）

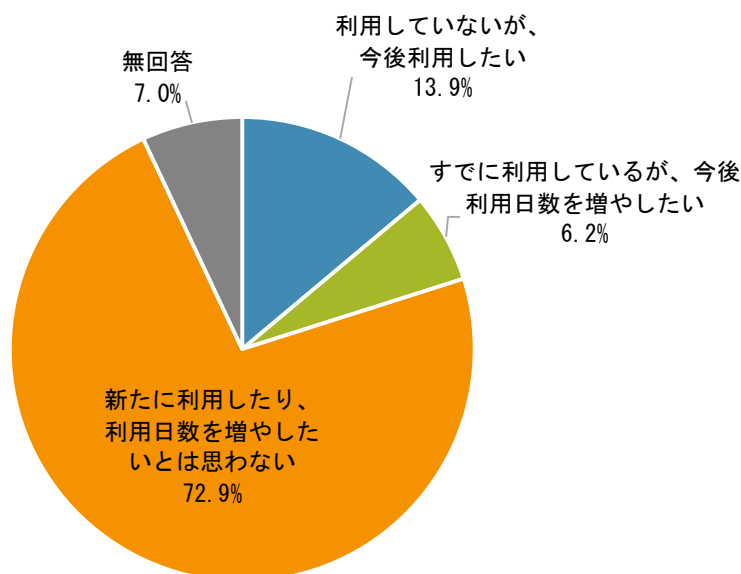


|                       | 合計                              | 問22 2. その他の類似の事業／利用回数（1か月当たり） |      |      |      |        |       |       |
|-----------------------|---------------------------------|-------------------------------|------|------|------|--------|-------|-------|
|                       |                                 | 1回/月                          | 2回/月 | 3回/月 | 4回/月 | 5回以上/月 | 無回答   |       |
| 全体                    | 124                             | 17                            | 10   | 6    | 12   | 5      | 74    |       |
|                       | 100.0                           | 13.7                          | 8.1  | 4.8  | 9.7  | 4.0    | 59.7  |       |
| 居住地区                  | 北見自治区                           | 111                           | 14   | 9    | 5    | 11     | 3     | 69    |
|                       |                                 | 100.0                         | 12.6 | 8.1  | 4.5  | 9.9    | 2.7   | 62.2  |
|                       | 端野自治区                           | 3                             | 0    | 0    | 1    | 1      | 0     | 1     |
|                       |                                 | 100.0                         | 0.0  | 0.0  | 33.3 | 33.3   | 0.0   | 33.3  |
|                       | 常呂自治区                           | 3                             | 1    | 0    | 0    | 0      | 1     | 1     |
|                       |                                 | 100.0                         | 33.3 | 0.0  | 0.0  | 0.0    | 33.3  | 33.3  |
| 留辺蘂自治区                | 7                               | 2                             | 1    | 0    | 0    | 1      | 3     |       |
|                       | 100.0                           | 28.6                          | 14.3 | 0.0  | 0.0  | 14.3   | 42.9  |       |
| 無回答                   | 0                               | 0                             | 0    | 0    | 0    | 0      | 0     |       |
|                       | 0.0                             | 0.0                           | 0.0  | 0.0  | 0.0  | 0.0    | 0.0   |       |
| 母親／就労状況               | 就労している（フルタイム）                   | 6                             | 3    | 0    | 0    | 0      | 0     | 3     |
|                       |                                 | 100.0                         | 50.0 | 0.0  | 0.0  | 0.0    | 0.0   | 50.0  |
|                       | 就労している（パートタイム・アルバイト・短時間勤務等）     | 32                            | 6    | 3    | 1    | 0      | 2     | 20    |
|                       |                                 | 100.0                         | 18.8 | 9.4  | 3.1  | 0.0    | 6.3   | 62.5  |
|                       | フルタイムで勤めているが、産休・育休・介護休業中        | 7                             | 1    | 0    | 0    | 1      | 1     | 4     |
|                       |                                 | 100.0                         | 14.3 | 0.0  | 0.0  | 14.3   | 14.3  | 57.1  |
|                       | パートタイム・アルバイトで勤めているが、産休・育休・介護休業中 | 2                             | 0    | 0    | 0    | 0      | 0     | 2     |
|                       |                                 | 100.0                         | 0.0  | 0.0  | 0.0  | 0.0    | 0.0   | 100.0 |
| 以前は就労していたが、現在は就労していない | 74                              | 7                             | 6    | 5    | 11   | 2      | 43    |       |
|                       | 100.0                           | 9.5                           | 8.1  | 6.8  | 14.9 | 2.7    | 58.1  |       |
| これまで就労したことがない         | 2                               | 0                             | 1    | 0    | 0    | 0      | 1     |       |
|                       | 100.0                           | 0.0                           | 50.0 | 0.0  | 0.0  | 0.0    | 50.0  |       |
| 無回答                   | 1                               | 0                             | 0    | 0    | 0    | 0      | 1     |       |
|                       | 100.0                           | 0.0                           | 0.0  | 0.0  | 0.0  | 0.0    | 100.0 |       |

問23 「子育て相談センター」について、今は利用していないが、できれば今後利用したい、あるいは、利用日数を増やしたいと思いますか？また、おおよその利用回数（頻度）を数字でご記入ください。（〇は1つ）

子育て相談センターの利用希望は、「新たに利用したり、利用日数を増やしたいとは思わない」が最も多く72.9%、次いで「利用していないが、今後利用したい」が13.9%となっている。

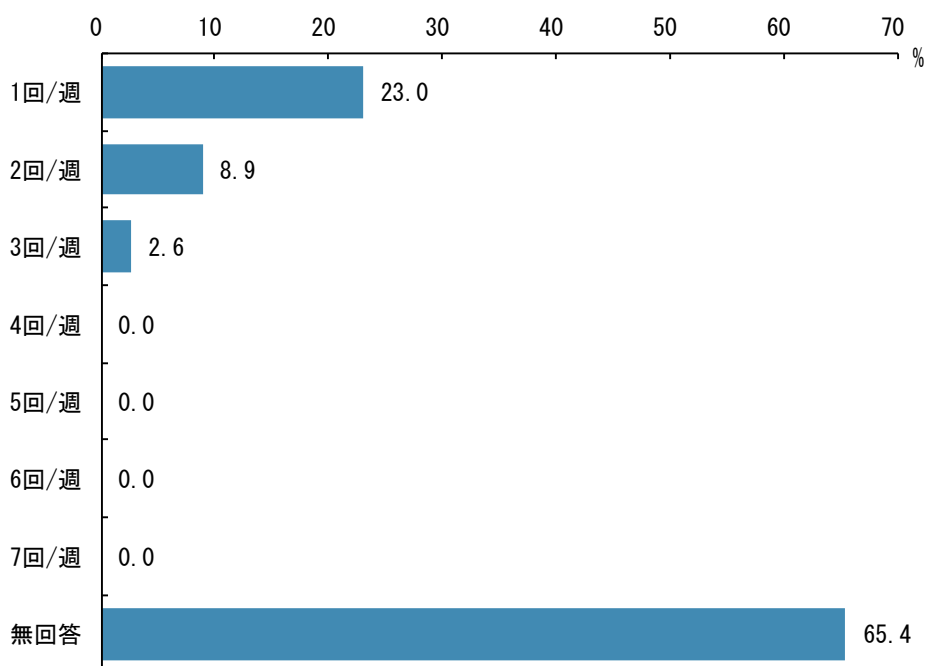
図表 101 子育て相談センターの利用希望 (SA, N=1,374)



|                                 | 合計             | 問23 子育て相談センターの利用希望 |                         |                           |             |             |
|---------------------------------|----------------|--------------------|-------------------------|---------------------------|-------------|-------------|
|                                 |                | 利用していないが、今後利用したい   | すでに利用しているが、今後利用日数を増やしたい | 新たに利用したり、利用日数を増やしたいとは思わない | 無回答         |             |
| 全体                              | 1,374<br>100.0 | 191<br>13.9        | 85<br>6.2               | 1,002<br>72.9             | 96<br>7.0   |             |
| 居住自治区                           | 北見自治区          | 1,244<br>100.0     | 174<br>14.0             | 71<br>5.7                 | 917<br>73.7 | 82<br>6.6   |
|                                 | 端野自治区          | 39<br>100.0        | 8<br>20.5               | 2<br>5.1                  | 26<br>66.7  | 3<br>7.7    |
|                                 | 常呂自治区          | 35<br>100.0        | 5<br>14.3               | 5<br>14.3                 | 19<br>54.3  | 6<br>17.1   |
|                                 | 留辺蘂自治区         | 40<br>100.0        | 4<br>10.0               | 5<br>12.5                 | 28<br>70.0  | 3<br>7.5    |
|                                 | 無回答            | 16<br>100.0        | 0<br>0.0                | 2<br>12.5                 | 12<br>75.0  | 2<br>12.5   |
|                                 | 母親／就労状況        | 就労している（フルタイム）      | 348<br>100.0            | 30<br>8.6                 | 2<br>0.6    | 286<br>82.2 |
| 就労している（パートタイム・アルバイト・短時間勤務等）     |                | 496<br>100.0       | 40<br>8.1               | 9<br>1.8                  | 413<br>83.3 | 34<br>6.9   |
| フルタイムで勤めているが、産休・育休・介護休業中        |                | 70<br>100.0        | 28<br>40.0              | 18<br>25.7                | 19<br>27.1  | 5<br>7.1    |
| パートタイム・アルバイトで勤めているが、産休・育休・介護休業中 |                | 25<br>100.0        | 6<br>24.0               | 3<br>12.0                 | 12<br>48.0  | 4<br>16.0   |
| 以前は就労していたが、現在は就労していない           |                | 395<br>100.0       | 80<br>20.3              | 53<br>13.4                | 240<br>60.8 | 22<br>5.6   |
| これまで就労したことがない                   |                | 20<br>100.0        | 5<br>25.0               | 0<br>0.0                  | 14<br>70.0  | 1<br>5.0    |
| 無回答                             |                | 20<br>100.0        | 2<br>10.0               | 0<br>0.0                  | 18<br>90.0  | 0<br>0.0    |

利用していないが、今後利用したいと回答した方の1週当たりの利用回数は、無回答を除くと「1回/週」が最も多く23.0%、次いで「2回/週」が8.9%となっている。

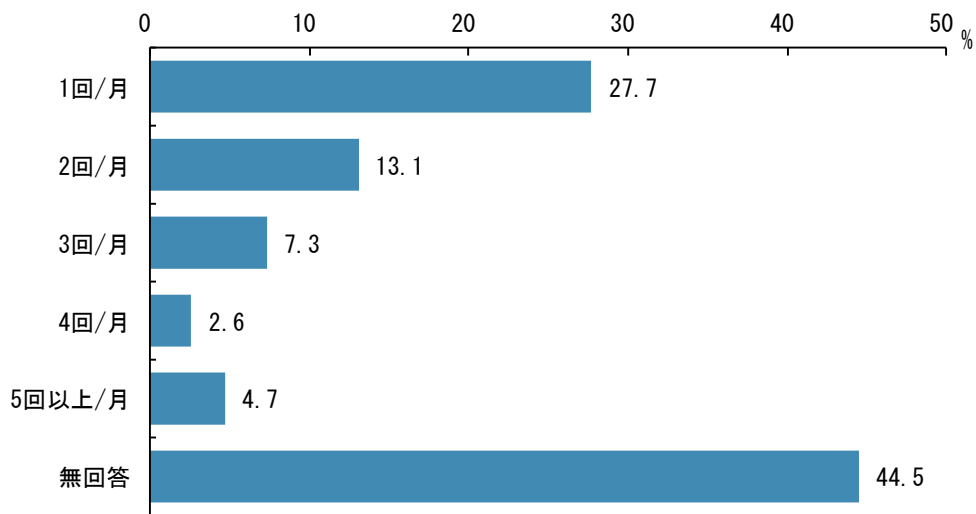
図表 102 利用していないが、今後利用したい／利用回数（1週当たり）（SA, N=191）



|               |                                 | 問23 1. 利用していないが、今後利用したい／利用回数（1週当たり） |      |      |      |      |      |      |       |       |
|---------------|---------------------------------|-------------------------------------|------|------|------|------|------|------|-------|-------|
|               |                                 | 合計                                  | 1回/週 | 2回/週 | 3回/週 | 4回/週 | 5回/週 | 6回/週 | 7回/週  | 無回答   |
| 全体            |                                 | 191                                 | 44   | 17   | 5    | 0    | 0    | 0    | 0     | 125   |
|               |                                 | 100.0                               | 23.0 | 8.9  | 2.6  | 0.0  | 0.0  | 0.0  | 0.0   | 65.4  |
| 居住地区          | 北見自治区                           | 174                                 | 42   | 17   | 3    | 0    | 0    | 0    | 0     | 112   |
|               |                                 | 100.0                               | 24.1 | 9.8  | 1.7  | 0.0  | 0.0  | 0.0  | 0.0   | 64.4  |
|               | 端野自治区                           | 8                                   | 1    | 0    | 2    | 0    | 0    | 0    | 0     | 5     |
|               |                                 | 100.0                               | 12.5 | 0.0  | 25.0 | 0.0  | 0.0  | 0.0  | 0.0   | 62.5  |
|               | 常呂自治区                           | 5                                   | 0    | 0    | 0    | 0    | 0    | 0    | 0     | 5     |
|               |                                 | 100.0                               | 0.0  | 0.0  | 0.0  | 0.0  | 0.0  | 0.0  | 0.0   | 100.0 |
| 母親／就労状況       | 留辺蘂自治区                          | 4                                   | 1    | 0    | 0    | 0    | 0    | 0    | 0     | 3     |
|               |                                 | 100.0                               | 25.0 | 0.0  | 0.0  | 0.0  | 0.0  | 0.0  | 0.0   | 75.0  |
|               | 無回答                             | 0                                   | 0    | 0    | 0    | 0    | 0    | 0    | 0     | 0     |
|               |                                 | 0.0                                 | 0.0  | 0.0  | 0.0  | 0.0  | 0.0  | 0.0  | 0.0   | 0.0   |
|               | 就労している（フルタイム）                   | 30                                  | 4    | 1    | 0    | 0    | 0    | 0    | 0     | 25    |
|               | 100.0                           | 13.3                                | 3.3  | 0.0  | 0.0  | 0.0  | 0.0  | 0.0  | 83.3  |       |
| 母親／就労状況       | 就労している（パートタイム・アルバイト・短時間勤務等）     | 40                                  | 6    | 2    | 1    | 0    | 0    | 0    | 0     | 31    |
|               |                                 | 100.0                               | 15.0 | 5.0  | 2.5  | 0.0  | 0.0  | 0.0  | 0.0   | 77.5  |
|               | フルタイムで勤めているが、産休・育休・介護休業中        | 28                                  | 12   | 2    | 0    | 0    | 0    | 0    | 0     | 14    |
|               |                                 | 100.0                               | 42.9 | 7.1  | 0.0  | 0.0  | 0.0  | 0.0  | 0.0   | 50.0  |
|               | パートタイム・アルバイトで勤めているが、産休・育休・介護休業中 | 6                                   | 2    | 0    | 0    | 0    | 0    | 0    | 0     | 4     |
|               |                                 | 100.0                               | 33.3 | 0.0  | 0.0  | 0.0  | 0.0  | 0.0  | 0.0   | 66.7  |
|               | 以前は就労していたが、現在は就労していない           | 80                                  | 19   | 11   | 4    | 0    | 0    | 0    | 0     | 46    |
|               | 100.0                           | 23.8                                | 13.8 | 5.0  | 0.0  | 0.0  | 0.0  | 0.0  | 57.5  |       |
| これまで就労したことがない | 5                               | 1                                   | 1    | 0    | 0    | 0    | 0    | 0    | 3     |       |
|               | 100.0                           | 20.0                                | 20.0 | 0.0  | 0.0  | 0.0  | 0.0  | 0.0  | 60.0  |       |
| 無回答           | 2                               | 0                                   | 0    | 0    | 0    | 0    | 0    | 0    | 2     |       |
|               | 100.0                           | 0.0                                 | 0.0  | 0.0  | 0.0  | 0.0  | 0.0  | 0.0  | 100.0 |       |

利用していないが、今後利用したいと回答した方の1か月当たりの利用回数は、無回答を除くと「1回/月」が最も多く27.7%、次いで「2回/月」が13.1%となっている。

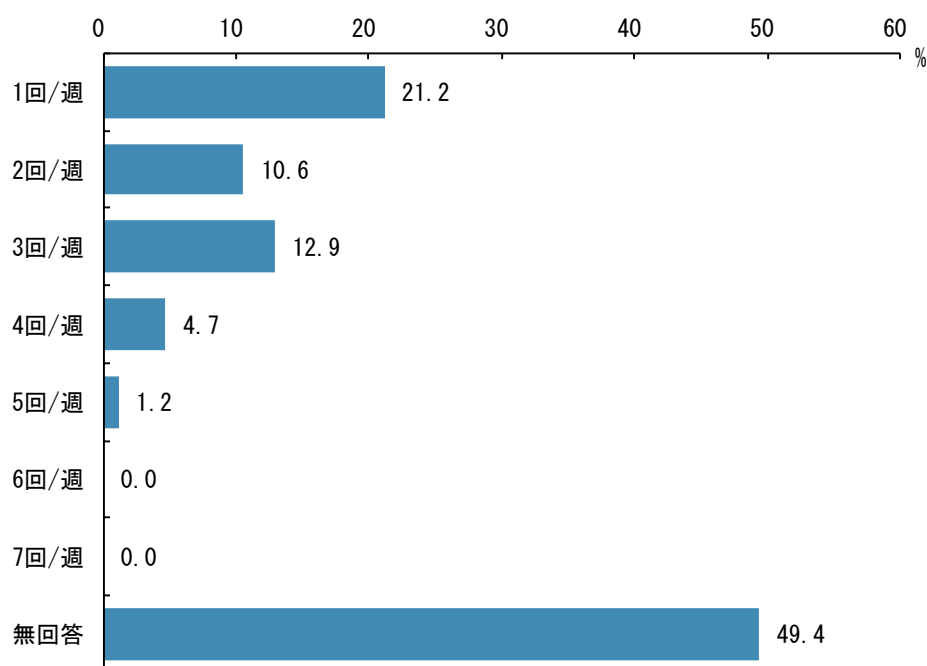
図表 103 利用していないが、今後利用したい／利用回数（1か月当たり）（SA, N=191）



|                                 | 合計           | 問23 1. 利用していないが、今後利用したい／利用回数（1か月当たり） |            |            |           |           |            |            |
|---------------------------------|--------------|--------------------------------------|------------|------------|-----------|-----------|------------|------------|
|                                 |              | 1回/月                                 | 2回/月       | 3回/月       | 4回/月      | 5回以上/月    | 無回答        |            |
| 全体                              | 191<br>100.0 | 53<br>27.7                           | 25<br>13.1 | 14<br>7.3  | 5<br>2.6  | 9<br>4.7  | 85<br>44.5 |            |
| 居住地区                            | 北見自治区        | 174<br>100.0                         | 47<br>27.0 | 21<br>12.1 | 13<br>7.5 | 5<br>2.9  | 9<br>5.2   | 79<br>45.4 |
|                                 | 端野自治区        | 8<br>100.0                           | 3<br>37.5  | 0<br>0.0   | 1<br>12.5 | 0<br>0.0  | 0<br>0.0   | 4<br>50.0  |
|                                 | 常呂自治区        | 5<br>100.0                           | 2<br>40.0  | 3<br>60.0  | 0<br>0.0  | 0<br>0.0  | 0<br>0.0   | 0<br>0.0   |
|                                 | 留辺蘂自治区       | 4<br>100.0                           | 1<br>25.0  | 1<br>25.0  | 0<br>0.0  | 0<br>0.0  | 0<br>0.0   | 2<br>50.0  |
|                                 | 無回答          | 0<br>0.0                             | 0<br>0.0   | 0<br>0.0   | 0<br>0.0  | 0<br>0.0  | 0<br>0.0   | 0<br>0.0   |
|                                 | 母親／就労状況      | 30<br>100.0                          | 11<br>36.7 | 3<br>10.0  | 2<br>6.7  | 1<br>3.3  | 1<br>3.3   | 12<br>40.0 |
| 就労している（フルタイム）                   | 40<br>100.0  | 16<br>40.0                           | 7<br>17.5  | 3<br>7.5   | 0<br>0.0  | 1<br>2.5  | 13<br>32.5 |            |
| 就労している（パートタイム・アルバイト・短時間勤務等）     | 28<br>100.0  | 4<br>14.3                            | 5<br>17.9  | 3<br>10.7  | 2<br>7.1  | 0<br>0.0  | 14<br>50.0 |            |
| フルタイムで勤めているが、産休・育休・介護休業中        | 6<br>100.0   | 1<br>16.7                            | 0<br>0.0   | 1<br>16.7  | 0<br>0.0  | 0<br>0.0  | 4<br>66.7  |            |
| パートタイム・アルバイトで勤めているが、産休・育休・介護休業中 | 80<br>100.0  | 18<br>22.5                           | 10<br>12.5 | 4<br>5.0   | 2<br>2.5  | 6<br>7.5  | 40<br>50.0 |            |
| 以前は就労していたが、現在は就労していない           | 5<br>100.0   | 2<br>40.0                            | 0<br>0.0   | 1<br>20.0  | 0<br>0.0  | 1<br>20.0 | 1<br>20.0  |            |
| これまで就労したことがない                   | 2<br>100.0   | 1<br>50.0                            | 0<br>0.0   | 0<br>0.0   | 0<br>0.0  | 0<br>0.0  | 1<br>50.0  |            |
| 無回答                             |              |                                      |            |            |           |           |            |            |

すでに利用しているが、今後利用日数を増やしたいと回答した方の1週当たりの利用回数は、無回答を除くと「1回/週」が最も多く21.2%、次いで「3回/週」が12.9%となっている。

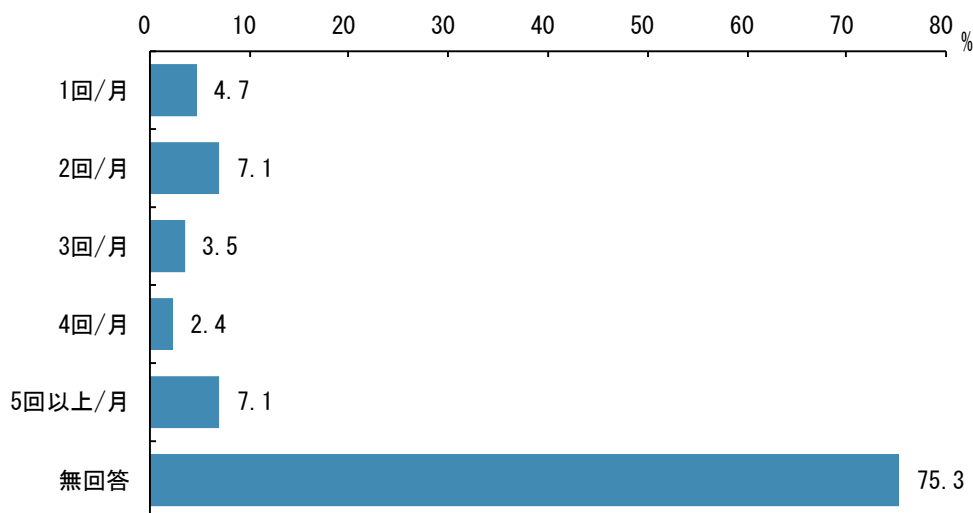
図表 104 すでに利用しているが、今後利用日数を増やしたい／利用回数（1週当たり）（SA, N=85）



|                                 |         | 問23 2.すでに利用しているが、今後利用日数を増やしたい／利用回数（1週当たり） |            |           |            |          |          |          |          |            |
|---------------------------------|---------|---|------------|-----------|------------|----------|----------|----------|----------|------------|
|                                 |         | 合計  | 1回/週       | 2回/週      | 3回/週       | 4回/週     | 5回/週     | 6回/週     | 7回/週     | 無回答        |
| 全体                              |         | 85<br>100.0                               | 18<br>21.2 | 9<br>10.6 | 11<br>12.9 | 4<br>4.7 | 1<br>1.2 | 0<br>0.0 | 0<br>0.0 | 42<br>49.4 |
| 居住地区                            | 北見自治区   | 71<br>100.0                               | 15<br>21.1 | 8<br>11.3 | 10<br>14.1 | 4<br>5.6 | 1<br>1.4 | 0<br>0.0 | 0<br>0.0 | 33<br>46.5 |
|                                 | 端野自治区   | 2<br>100.0                                | 1<br>50.0  | 0<br>0.0  | 1<br>50.0  | 0<br>0.0 | 0<br>0.0 | 0<br>0.0 | 0<br>0.0 | 0<br>0.0   |
|                                 | 常呂自治区   | 5<br>100.0                                | 1<br>20.0  | 0<br>0.0  | 0<br>0.0   | 0<br>0.0 | 0<br>0.0 | 0<br>0.0 | 0<br>0.0 | 4<br>80.0  |
|                                 | 留辺蘂自治区  | 5<br>100.0                                | 1<br>20.0  | 0<br>0.0  | 0<br>0.0   | 0<br>0.0 | 0<br>0.0 | 0<br>0.0 | 0<br>0.0 | 4<br>80.0  |
|                                 | 無回答     | 2<br>100.0                                | 0<br>0.0   | 1<br>50.0 | 0<br>0.0   | 0<br>0.0 | 0<br>0.0 | 0<br>0.0 | 0<br>0.0 | 1<br>50.0  |
|                                 | 母親／就労状況 | 就労している（フルタイム）                             | 2<br>100.0 | 0<br>0.0  | 1<br>50.0  | 0<br>0.0 | 0<br>0.0 | 0<br>0.0 | 0<br>0.0 | 0<br>0.0   |
| 就労している（パートタイム・アルバイト・短時間勤務等）     |         | 9<br>100.0                                | 3<br>33.3  | 1<br>11.1 | 0<br>0.0   | 0<br>0.0 | 0<br>0.0 | 0<br>0.0 | 0<br>0.0 | 5<br>55.6  |
| フルタイムで勤めているが、産休・育休・介護休業中        |         | 18<br>100.0                               | 2<br>11.1  | 1<br>5.6  | 4<br>22.2  | 0<br>0.0 | 0<br>0.0 | 0<br>0.0 | 0<br>0.0 | 11<br>61.1 |
| パートタイム・アルバイトで勤めているが、産休・育休・介護休業中 |         | 3<br>100.0                                | 1<br>33.3  | 1<br>33.3 | 0<br>0.0   | 0<br>0.0 | 0<br>0.0 | 0<br>0.0 | 0<br>0.0 | 1<br>33.3  |
| 以前は就労していたが、現在は就労していない           |         | 53<br>100.0                               | 12<br>22.6 | 5<br>9.4  | 7<br>13.2  | 4<br>7.5 | 1<br>1.9 | 0<br>0.0 | 0<br>0.0 | 24<br>45.3 |
| これまで就労したことがない                   |         | 0<br>0.0                                  | 0<br>0.0   | 0<br>0.0  | 0<br>0.0   | 0<br>0.0 | 0<br>0.0 | 0<br>0.0 | 0<br>0.0 | 0<br>0.0   |
| 無回答                             |         | 0<br>0.0                                  | 0<br>0.0   | 0<br>0.0  | 0<br>0.0   | 0<br>0.0 | 0<br>0.0 | 0<br>0.0 | 0<br>0.0 | 0<br>0.0   |
|                                 |         | 0<br>0.0                                  | 0<br>0.0   | 0<br>0.0  | 0<br>0.0   | 0<br>0.0 | 0<br>0.0 | 0<br>0.0 | 0<br>0.0 | 0<br>0.0   |

すでに利用しているが、今後利用日数を増やしたいと回答した方の1か月当たりの利用回数は、無回答を除くと「2回/月」及び「5回以上/月」が最も多くそれぞれ7.1%、次いで「1回/月」が4.7%となっている。

図表 105 すでに利用しているが、今後利用日数を増やしたい／利用回数（1か月当たり）  
(SA, N=85)



|                                 |             | 問23 すでに利用しているが、今後利用日数を増やしたい／利用回数<br>(1か月当たり) |            |           |           |           |            |            |
|---------------------------------|-------------|--|------------|-----------|-----------|-----------|------------|------------|
|                                 |             | 合計   | 1回/月       | 2回/月      | 3回/月      | 4回/月      | 5回以上/月     | 無回答        |
| 全体                              |             | 85<br>100.0                                  | 4<br>4.7   | 6<br>7.1  | 3<br>3.5  | 2<br>2.4  | 6<br>7.1   | 64<br>75.3 |
| 居住地                             | 北見自治区       | 71<br>100.0                                  | 3<br>4.2   | 6<br>8.5  | 1<br>1.4  | 2<br>2.8  | 6<br>8.5   | 53<br>74.6 |
|                                 | 端野自治区       | 2<br>100.0                                   | 0<br>0.0   | 0<br>0.0  | 0<br>0.0  | 0<br>0.0  | 0<br>0.0   | 2<br>100.0 |
|                                 | 常呂自治区       | 5<br>100.0                                   | 1<br>20.0  | 0<br>0.0  | 1<br>20.0 | 0<br>0.0  | 0<br>0.0   | 3<br>60.0  |
|                                 | 留辺蘂自治区      | 5<br>100.0                                   | 0<br>0.0   | 0<br>0.0  | 1<br>20.0 | 0<br>0.0  | 0<br>0.0   | 4<br>80.0  |
|                                 | 無回答         | 2<br>100.0                                   | 0<br>0.0   | 0<br>0.0  | 0<br>0.0  | 0<br>0.0  | 0<br>0.0   | 2<br>100.0 |
|                                 | 母親／就労状況     | 就労している（フルタイム）                                | 2<br>100.0 | 0<br>0.0  | 0<br>0.0  | 0<br>0.0  | 0<br>0.0   | 0<br>0.0   |
| 就労している（パートタイム・アルバイト・短時間勤務等）     | 9<br>100.0  | 1<br>11.1                                    | 0<br>0.0   | 0<br>0.0  | 1<br>11.1 | 0<br>0.0  | 7<br>77.8  |            |
| フルタイムで勤めているが、産休・育休・介護休業中        | 18<br>100.0 | 0<br>0.0                                     | 2<br>11.1  | 2<br>11.1 | 1<br>5.6  | 2<br>11.1 | 11<br>61.1 |            |
| パートタイム・アルバイトで勤めているが、産休・育休・介護休業中 | 3<br>100.0  | 0<br>0.0                                     | 0<br>0.0   | 0<br>0.0  | 0<br>0.0  | 0<br>0.0  | 3<br>100.0 |            |
| 以前は就労していたが、現在は就労していない           | 53<br>100.0 | 3<br>5.7                                     | 4<br>7.5   | 1<br>1.9  | 0<br>0.0  | 4<br>7.5  | 41<br>77.4 |            |
| これまで就労したことがない                   | 0<br>0.0    | 0<br>0.0                                     | 0<br>0.0   | 0<br>0.0  | 0<br>0.0  | 0<br>0.0  | 0<br>0.0   |            |
| 無回答                             | 0<br>0.0    | 0<br>0.0                                     | 0<br>0.0   | 0<br>0.0  | 0<br>0.0  | 0<br>0.0  | 0<br>0.0   |            |

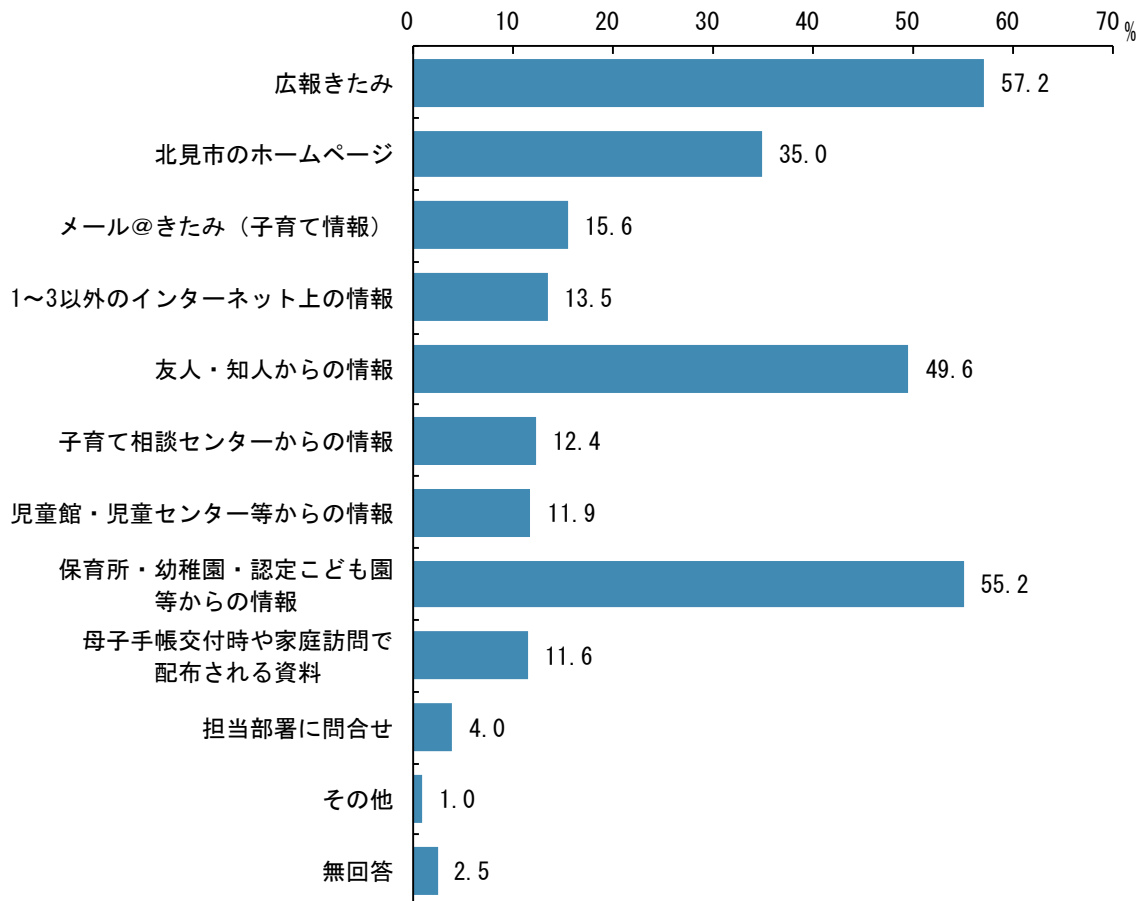


問 24 あなたが北見市の子育て情報（支援策）について知りたいと思った時、活用しているものは何ですか？（○はいくつでも）

子育て情報（支援策）入手方法は、「広報きたみ」が最も多く 57.2%、次いで「保育所・幼稚園・認定こども園等からの情報」が 55.2%となっている。

その他としては、「図書館の掲示(パンフ)ポスター」、「保健師さんに聞く」等があげられた。

図表 106 子育て情報（支援策）入手方法（MA, N=1,374）



|                                 | 合計             | 問24 子育て情報（支援策）入手方法 |              |                |                   |             |                |                  |                      |                      |             |           |           |           |
|---------------------------------|----------------|--------------------|--------------|----------------|-------------------|-------------|----------------|------------------|----------------------|----------------------|-------------|-----------|-----------|-----------|
|                                 |                | 広報きたみ              | 北見市のホームページ   | メール@きたみ（子育て情報） | 1～3以外のインターネット上の情報 | 友人・知人からの情報  | 子育て相談センターからの情報 | 児童館・児童センター等からの情報 | 保育所・幼稚園・認定こども園等からの情報 | 母子手帳交付時や家庭訪問で配布される資料 | 担当部署に問合せ    | その他       | 無回答       |           |
| 全体                              | 1,374<br>100.0 | 786<br>57.2        | 481<br>35.0  | 214<br>15.6    | 186<br>13.5       | 682<br>49.6 | 170<br>12.4    | 163<br>11.9      | 758<br>55.2          | 159<br>11.6          | 55<br>4.0   | 14<br>1.0 | 34<br>2.5 |           |
| 居住自治区                           | 北見自治区          | 1,244<br>100.0     | 704<br>56.6  | 446<br>35.9    | 195<br>15.7       | 162<br>13.0 | 622<br>50.0    | 130<br>10.5      | 147<br>11.8          | 684<br>55.0          | 141<br>11.3 | 49<br>3.9 | 13<br>1.0 | 33<br>2.7 |
|                                 | 端野自治区          | 39<br>100.0        | 25<br>64.1   | 11<br>28.2     | 6<br>15.4         | 6<br>15.4   | 20<br>51.3     | 8<br>20.5        | 5<br>12.8            | 23<br>59.0           | 9<br>23.1   | 1<br>2.6  | 0<br>0.0  | 0<br>0.0  |
|                                 | 常呂自治区          | 35<br>100.0        | 24<br>68.6   | 5<br>14.3      | 3<br>8.6          | 4<br>11.4   | 16<br>45.7     | 7<br>20.0        | 7<br>20.0            | 20<br>57.1           | 6<br>17.1   | 0<br>0.0  | 0<br>0.0  | 0<br>0.0  |
|                                 | 留辺蘂自治区         | 40<br>100.0        | 27<br>67.5   | 14<br>35.0     | 8<br>20.0         | 7<br>17.5   | 17<br>42.5     | 12<br>30.0       | 3<br>7.5             | 24<br>60.0           | 3<br>7.5    | 2<br>5.0  | 1<br>2.5  | 1<br>2.5  |
|                                 | 無回答            | 16<br>100.0        | 6<br>37.5    | 5<br>31.3      | 2<br>12.5         | 7<br>43.8   | 7<br>43.8      | 4<br>25.0        | 1<br>6.3             | 7<br>43.8            | 0<br>0.0    | 3<br>18.8 | 0<br>0.0  | 0<br>0.0  |
|                                 | 母親／就労状況        | 就労している（フルタイム）      | 348<br>100.0 | 199<br>57.2    | 141<br>40.5       | 60<br>17.2  | 44<br>12.6     | 158<br>45.4      | 20<br>5.7            | 44<br>12.6           | 215<br>61.8 | 31<br>8.9 | 13<br>3.7 | 5<br>1.4  |
| 就労している（パートタイム・アルバイト・短時間勤務等）     |                | 496<br>100.0       | 311<br>62.7  | 156<br>31.5    | 81<br>16.3        | 56<br>11.3  | 240<br>48.4    | 34<br>6.9        | 73<br>14.7           | 305<br>61.5          | 42<br>8.5   | 17<br>3.4 | 4<br>0.8  | 17<br>3.4 |
| フルタイムで勤めているが、産休・育休・介護休業中        |                | 70<br>100.0        | 36<br>51.4   | 27<br>38.6     | 12<br>17.1        | 7<br>10.0   | 38<br>54.3     | 20<br>28.6       | 9<br>12.9            | 23<br>32.9           | 16<br>22.9  | 4<br>5.7  | 2<br>2.9  | 2<br>2.9  |
| パートタイム・アルバイトで勤めているが、産休・育休・介護休業中 |                | 25<br>100.0        | 13<br>52.0   | 7<br>28.0      | 3<br>12.0         | 2<br>8.0    | 11<br>44.0     | 5<br>20.0        | 0<br>0.0             | 12<br>48.0           | 7<br>28.0   | 1<br>4.0  | 0<br>0.0  | 1<br>4.0  |
| 以前は就労していたが、現在は就労していない           |                | 395<br>100.0       | 213<br>53.9  | 137<br>34.7    | 54<br>13.7        | 70<br>17.7  | 220<br>55.7    | 88<br>22.3       | 33<br>8.4            | 186<br>47.1          | 63<br>15.9  | 17<br>4.3 | 1<br>0.3  | 7<br>1.8  |
| これまで就労したことがない                   |                | 20<br>100.0        | 6<br>30.0    | 6<br>30.0      | 1<br>5.0          | 4<br>20.0   | 10<br>50.0     | 1<br>5.0         | 3<br>15.0            | 7<br>35.0            | 0<br>0.0    | 1<br>5.0  | 1<br>5.0  | 1<br>5.0  |
| 無回答                             |                | 20<br>100.0        | 8<br>40.0    | 7<br>35.0      | 3<br>15.0         | 3<br>15.0   | 5<br>25.0      | 2<br>10.0        | 1<br>5.0             | 10<br>50.0           | 0<br>0.0    | 2<br>10.0 | 1<br>5.0  | 0<br>0.0  |