

(9) 放課後の過ごし方

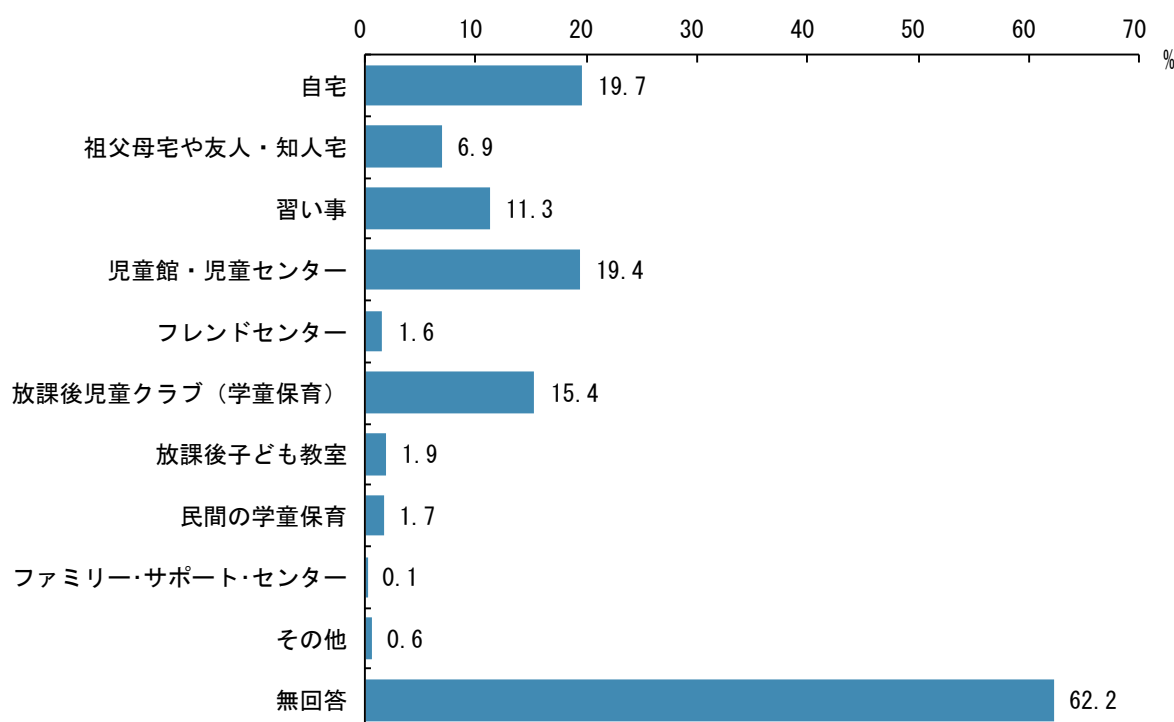
【お子さんが5歳未満の方 → 問26へ】

問25 お子さんが、小学校低学年（1～3年生）のうち、放課後（平日の小学校終了後）の時間を、どのような場所で過ごさせたいと思いますか？それぞれ必要とする週当たりの日数もご記入下さい。また、「6. 放課後児童クラブ(学童保育)」を選択した場合は、何時まで利用したいかについてもご記入下さい。

子どもが低学年（1～3年生）の間、放課後の時間過ごさせたい場所は、無回答を除くと、「自宅」が最も多く19.7%、次いで「児童館・児童センター」が多く19.4%となっている。

その他としては、「放課後デイサービス」、「YMCA」等があげられた。

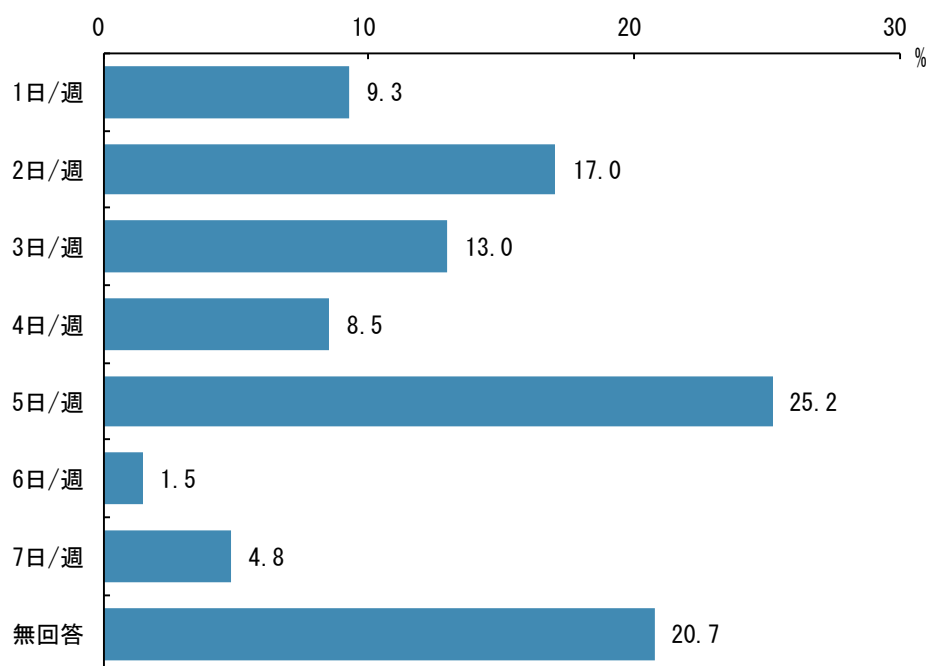
図表 107 子どもを放課後の時間過ごさせたい場所／低学年（1～3年生）（MA, N=1,374）



	合計	問25 子どもを放課後の時間過ごさせたい場所／低学年（1～3年生）										
		自宅	祖父母宅や友人・知人宅	習い事	児童館・児童センター	フレンドセンター	放課後児童クラブ(学童保育)	放課後子ども教室	民間の学童保育	ファミリー・サポート・センター	その他	無回答
全体	1,374	270	95	155	267	22	211	26	23	2	8	855
	100.0	19.7	6.9	11.3	19.4	1.6	15.4	1.9	1.7	0.1	0.6	62.2
北見自治区	1,244	245	90	142	244	19	192	24	23	2	7	766
	100.0	19.7	7.2	11.4	19.6	1.5	15.4	1.9	1.8	0.2	0.6	61.6
端野自治区	39	10	3	6	11	0	5	1	0	0	0	25
	100.0	25.6	7.7	15.4	28.2	0.0	12.8	2.6	0.0	0.0	0.0	64.1
常呂自治区	35	8	1	6	5	0	6	0	0	0	1	23
	100.0	22.9	2.9	17.1	14.3	0.0	17.1	0.0	0.0	0.0	2.9	65.7
留辺蘂自治区	40	6	1	0	6	2	6	0	0	0	0	28
	100.0	15.0	2.5	0.0	15.0	5.0	15.0	0.0	0.0	0.0	0.0	70.0
無回答	16	1	0	1	1	1	2	1	0	0	0	13
	100.0	6.3	0.0	6.3	6.3	6.3	12.5	6.3	0.0	0.0	0.0	81.3
就労している（フルタイム）	348	39	27	34	73	10	81	7	15	0	2	202
	100.0	11.2	7.8	9.8	21.0	2.9	23.3	2.0	4.3	0.0	0.6	58.0
就労している（パートタイム・アルバイト・短時間勤務等）	496	116	41	53	129	6	92	13	6	1	3	272
	100.0	23.4	8.3	10.7	26.0	1.2	18.5	2.6	1.2	0.2	0.6	54.8
フルタイムで勤めているが、産休・育休・介護休業中	70	5	1	7	6	1	8	0	0	0	1	57
	100.0	7.1	1.4	10.0	8.6	1.4	11.4	0.0	0.0	0.0	1.4	81.4
パートタイム・アルバイトで勤めているが、産休・育休・介護休業中	25	6	2	3	1	0	3	0	1	0	0	18
	100.0	24.0	8.0	12.0	4.0	0.0	12.0	0.0	4.0	0.0	0.0	72.0
以前は就労していたが、現在は就労していない	395	95	24	55	54	4	23	6	1	1	2	281
	100.0	24.1	6.1	13.9	13.7	1.0	5.8	1.5	0.3	0.3	0.5	71.1
これまで就労したことがない	20	6	0	0	0	0	0	0	0	0	0	14
	100.0	30.0	0.0	0.0	0.0	0.0	0.0	0.0	0.0	0.0	0.0	70.0
無回答	20	3	0	3	4	1	4	0	0	0	0	11
	100.0	15.0	0.0	15.0	20.0	5.0	20.0	0.0	0.0	0.0	0.0	55.0

低学年（1～3年生）の間、放課後に子どもを自宅で過ごさせたい日数は、「5日/週」が最も多く25.2%、次いで、無回答を除くと、「2日/週」が17.0%となっている。

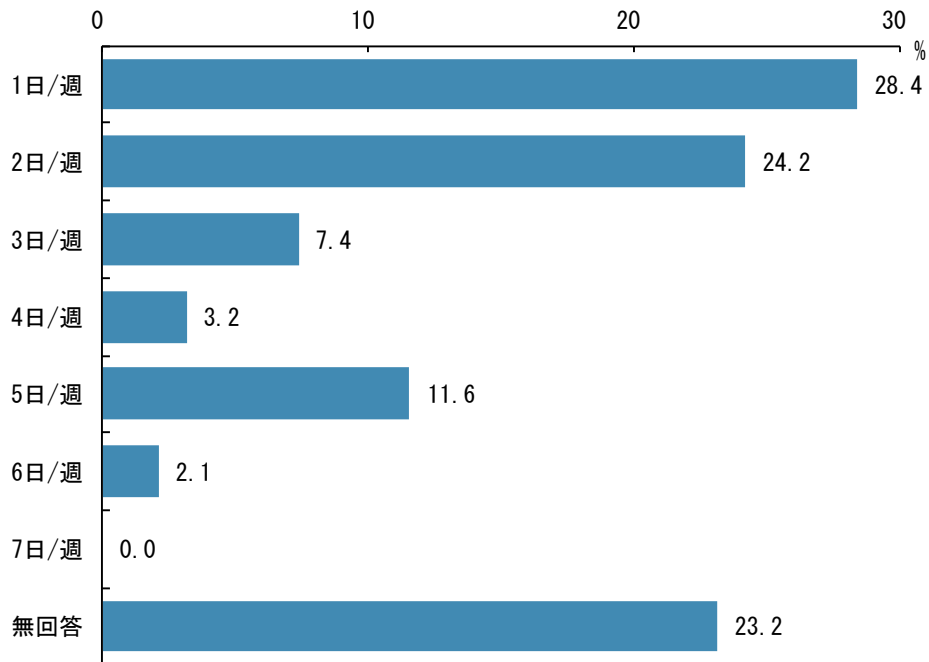
図表 108 自宅：利用希望日数（1週当たり）／低学年（1～3年生）（SA, N=270）



		問25 1. 自宅／低学年（1～3年生）：利用希望日数（1週当たり）								
		合計	1日/週	2日/週	3日/週	4日/週	5日/週	6日/週	7日/週	無回答
全体		270	25	46	35	23	68	4	13	56
		100.0	9.3	17.0	13.0	8.5	25.2	1.5	4.8	20.7
居住地区	北見自治区	245	23	40	33	21	61	3	13	51
		100.0	9.4	16.3	13.5	8.6	24.9	1.2	5.3	20.8
	端野自治区	10	1	3	1	0	2	1	0	2
		100.0	10.0	30.0	10.0	0.0	20.0	10.0	0.0	20.0
	常呂自治区	8	0	2	0	2	3	0	0	1
		100.0	0.0	25.0	0.0	25.0	37.5	0.0	0.0	12.5
留辺蘂自治区	6	1	1	1	0	1	0	0	2	
	100.0	16.7	16.7	16.7	0.0	16.7	0.0	0.0	33.3	
無回答	1	0	0	0	0	1	0	0	0	
	100.0	0.0	0.0	0.0	0.0	100.0	0.0	0.0	0.0	
母親／就労状況	就労している（フルタイム）	39	4	6	3	2	9	0	2	13
		100.0	10.3	15.4	7.7	5.1	23.1	0.0	5.1	33.3
	就労している（パートタイム・アルバイト・短時間勤務等）	116	14	24	9	11	29	0	8	21
		100.0	12.1	20.7	7.8	9.5	25.0	0.0	6.9	18.1
	フルタイムで勤めているが、産休・育休・介護休業中	5	0	1	0	1	2	0	0	1
		100.0	0.0	20.0	0.0	20.0	40.0	0.0	0.0	20.0
	パートタイム・アルバイトで勤めているが、産休・育休・介護休業中	6	0	0	0	0	2	1	0	3
		100.0	0.0	0.0	0.0	0.0	33.3	16.7	0.0	50.0
以前は就労していたが、現在は就労していない	95	7	14	22	8	23	2	3	16	
	100.0	7.4	14.7	23.2	8.4	24.2	2.1	3.2	16.8	
これまで就労したことがない	6	0	0	0	0	3	1	0	2	
	100.0	0.0	0.0	0.0	0.0	50.0	16.7	0.0	33.3	
無回答	3	0	1	1	1	0	0	0	0	
	100.0	0.0	33.3	33.3	33.3	0.0	0.0	0.0	0.0	

低学年（1～3年生）の間、放課後に子どもを祖父母宅や友人・知人宅で過ごさせたい日数は、「1日/週」が最も多く28.4%、次いで「2日/週」が24.2%となっている。

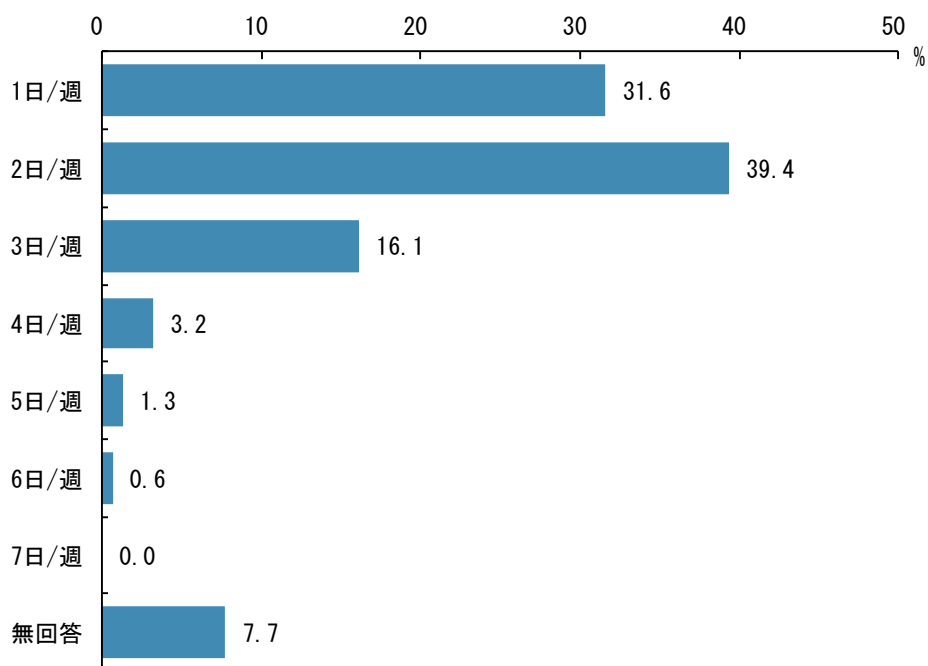
図表 109 祖父母宅や友人・知人宅：利用希望日数（1週当たり）／低学年（1～3年生）（SA, N=95）



		問25 2. 祖父母宅や友人・知人宅／低学年（1～3年生）：利用希望日数（1週当たり）								
		合計	1日/週	2日/週	3日/週	4日/週	5日/週	6日/週	7日/週	無回答
全体		95	27	23	7	3	11	2	0	22
		100.0	28.4	24.2	7.4	3.2	11.6	2.1	0.0	23.2
居住地	北見自治区	90	26	22	6	1	11	2	0	22
		100.0	28.9	24.4	6.7	1.1	12.2	2.2	0.0	24.4
	端野自治区	3	0	1	0	2	0	0	0	0
		100.0	0.0	33.3	0.0	66.7	0.0	0.0	0.0	0.0
	常呂自治区	1	0	0	1	0	0	0	0	0
		100.0	0.0	0.0	100.0	0.0	0.0	0.0	0.0	0.0
母親／就労状況	留辺蘂自治区	1	1	0	0	0	0	0	0	0
		100.0	100.0	0.0	0.0	0.0	0.0	0.0	0.0	0.0
	無回答	0	0	0	0	0	0	0	0	0
		0.0	0.0	0.0	0.0	0.0	0.0	0.0	0.0	0.0
	就労している（フルタイム）	27	4	7	3	0	6	0	0	7
		100.0	14.8	25.9	11.1	0.0	22.2	0.0	0.0	25.9
	就労している（パートタイム・アルバイト・短時間勤務等）	41	11	12	1	1	4	2	0	10
		100.0	26.8	29.3	2.4	2.4	9.8	4.9	0.0	24.4
フルタイムで勤めているが、産休・育休・介護休業中	1	0	0	1	0	0	0	0	0	
	100.0	0.0	0.0	100.0	0.0	0.0	0.0	0.0	0.0	
パートタイム・アルバイトで勤めているが、産休・育休・介護休業中	2	0	0	0	1	0	0	0	1	
	100.0	0.0	0.0	0.0	50.0	0.0	0.0	0.0	50.0	
以前は就労していたが、現在は就労していない	24	12	4	2	1	1	0	0	4	
	100.0	50.0	16.7	8.3	4.2	4.2	0.0	0.0	16.7	
これまで就労したことがない	0	0	0	0	0	0	0	0	0	
	0.0	0.0	0.0	0.0	0.0	0.0	0.0	0.0	0.0	
無回答	0	0	0	0	0	0	0	0	0	
	0.0	0.0	0.0	0.0	0.0	0.0	0.0	0.0	0.0	

低学年（1～3年生）の間、放課後に子どもを習い事で過ごさせたい日数は、「2日/週」が最も多く39.4%、次いで「1日/週」が31.6%となっている。

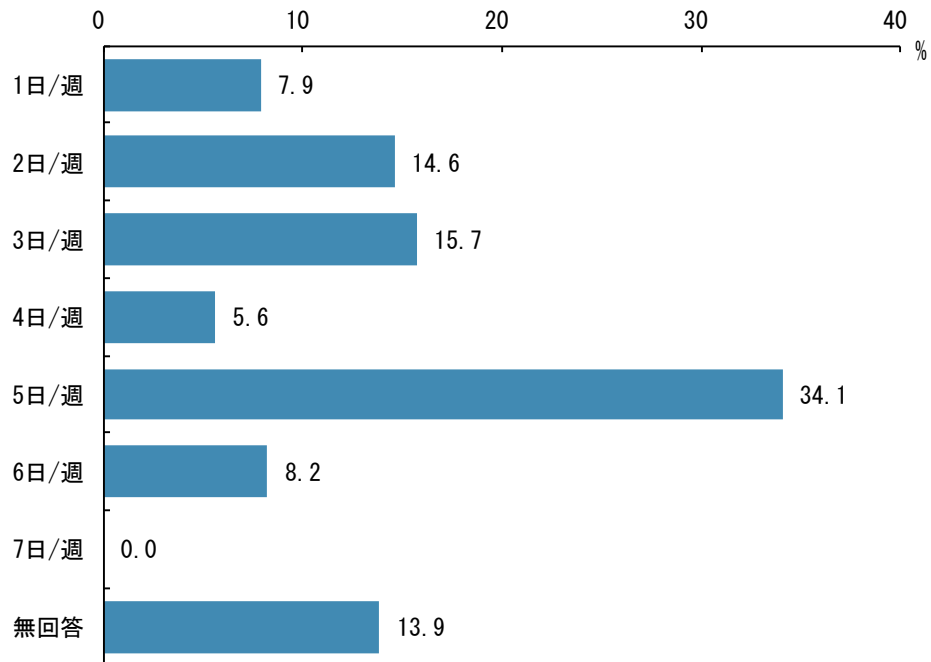
図表 110 習い事：利用希望日数（1週当たり）／低学年（1～3年生）（SA, N=155）



		問25 3. 習い事／低学年（1～3年生）：利用希望日数（1週当たり）								
		合計	1日/週	2日/週	3日/週	4日/週	5日/週	6日/週	7日/週	無回答
全体		155 100.0	49 31.6	61 39.4	25 16.1	5 3.2	2 1.3	1 0.6	0 0.0	12 7.7
居住地区	北見自治区	142 100.0	42 29.6	57 40.1	23 16.2	5 3.5	2 1.4	1 0.7	0 0.0	12 8.5
	端野自治区	6 100.0	2 33.3	2 33.3	2 33.3	0 0.0	0 0.0	0 0.0	0 0.0	0 0.0
	常呂自治区	6 100.0	4 66.7	2 33.3	0 0.0	0 0.0	0 0.0	0 0.0	0 0.0	0 0.0
	留辺蘂自治区	0 0.0	0 0.0	0 0.0	0 0.0	0 0.0	0 0.0	0 0.0	0 0.0	0 0.0
	無回答	1 100.0	1 100.0	0 0.0	0 0.0	0 0.0	0 0.0	0 0.0	0 0.0	0 0.0
	母親／就労状況	就労している（フルタイム）	34 100.0	6 17.6	16 47.1	7 20.6	1 2.9	1 2.9	0 0.0	0 0.0
就労している（パートタイム・アルバイト・短時間勤務等）		53 100.0	19 35.8	24 45.3	6 11.3	1 1.9	1 1.9	0 0.0	0 0.0	2 3.8
フルタイムで勤めているが、産休・育休・介護休業中		7 100.0	3 42.9	2 28.6	1 14.3	0 0.0	0 0.0	0 0.0	0 0.0	1 14.3
パートタイム・アルバイトで勤めているが、産休・育休・介護休業中		3 100.0	1 33.3	0 0.0	0 0.0	1 33.3	0 0.0	0 0.0	0 0.0	1 33.3
以前は就労していたが、現在は就労していない		55 100.0	19 34.5	18 32.7	10 18.2	2 3.6	0 0.0	1 1.8	0 0.0	5 9.1
これまで就労したことがない		0 0.0	0 0.0	0 0.0	0 0.0	0 0.0	0 0.0	0 0.0	0 0.0	0 0.0
無回答		3 100.0	1 33.3	1 33.3	1 33.3	0 0.0	0 0.0	0 0.0	0 0.0	0 0.0

低学年（1～3年生）の間、放課後に子どもを児童館・児童センターで過ごさせたい日数は、「5日/週」が最も多く34.1%、次いで「3日/週」が15.7%となっている。

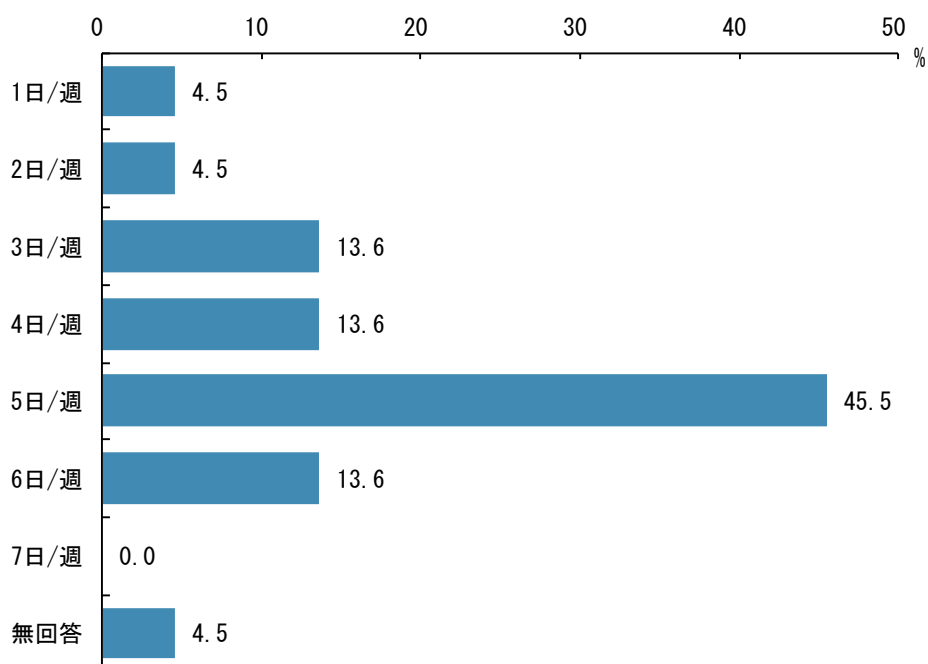
図表 111 児童館・児童センター：利用希望日数（1週当たり）／低学年（1～3年生）（SA, N=267）



		問25 4. 児童館・児童センター／低学年（1～3年生）：利用希望日数（1週当たり）								
		合計	1日/週	2日/週	3日/週	4日/週	5日/週	6日/週	7日/週	無回答
全体		267 100.0	21 7.9	39 14.6	42 15.7	15 5.6	91 34.1	22 8.2	0 0.0	37 13.9
居住地	北見自治区	244 100.0	19 7.8	34 13.9	40 16.4	13 5.3	85 34.8	20 8.2	0 0.0	33 13.5
	端野自治区	11 100.0	2 18.2	2 18.2	1 9.1	1 9.1	3 27.3	0 0.0	0 0.0	2 18.2
	常呂自治区	5 100.0	0 0.0	2 40.0	1 20.0	0 0.0	2 40.0	0 0.0	0 0.0	0 0.0
	留辺蘂自治区	6 100.0	0 0.0	1 16.7	0 0.0	1 16.7	1 16.7	1 16.7	0 0.0	2 33.3
	無回答	1 100.0	0 0.0	0 0.0	0 0.0	0 0.0	0 0.0	1 100.0	0 0.0	0 0.0
	母親／就労状況									
就労している（フルタイム）	73 100.0	4 5.5	2 2.7	11 15.1	2 2.7	38 52.1	9 12.3	0 0.0	7 9.6	
就労している（パートタイム・アルバイト・短時間勤務等）	129 100.0	8 6.2	14 10.9	20 15.5	12 9.3	43 33.3	10 7.8	0 0.0	22 17.1	
フルタイムで勤めているが、産休・育休・介護休業中	6 100.0	0 0.0	3 50.0	2 33.3	0 0.0	1 16.7	0 0.0	0 0.0	0 0.0	
パートタイム・アルバイトで勤めているが、産休・育休・介護休業中	1 100.0	0 0.0	0 0.0	0 0.0	0 0.0	0 0.0	0 0.0	0 0.0	1 100.0	
以前は就労していたが、現在は就労していない	54 100.0	9 16.7	20 37.0	9 16.7	1 1.9	7 13.0	1 1.9	0 0.0	7 13.0	
これまで就労したことがない	0 0.0	0 0.0	0 0.0	0 0.0	0 0.0	0 0.0	0 0.0	0 0.0	0 0.0	
無回答	4 100.0	0 0.0	0 0.0	0 0.0	0 0.0	2 50.0	2 50.0	0 0.0	0 0.0	

低学年（1～3年生）の間、放課後に子どもをフレンドセンターで過ごさせたい日数は、「5日/週」が最も多く45.5%、次いで「3日/週」、「4日/週」、「6日/週」が13.6%となっている。

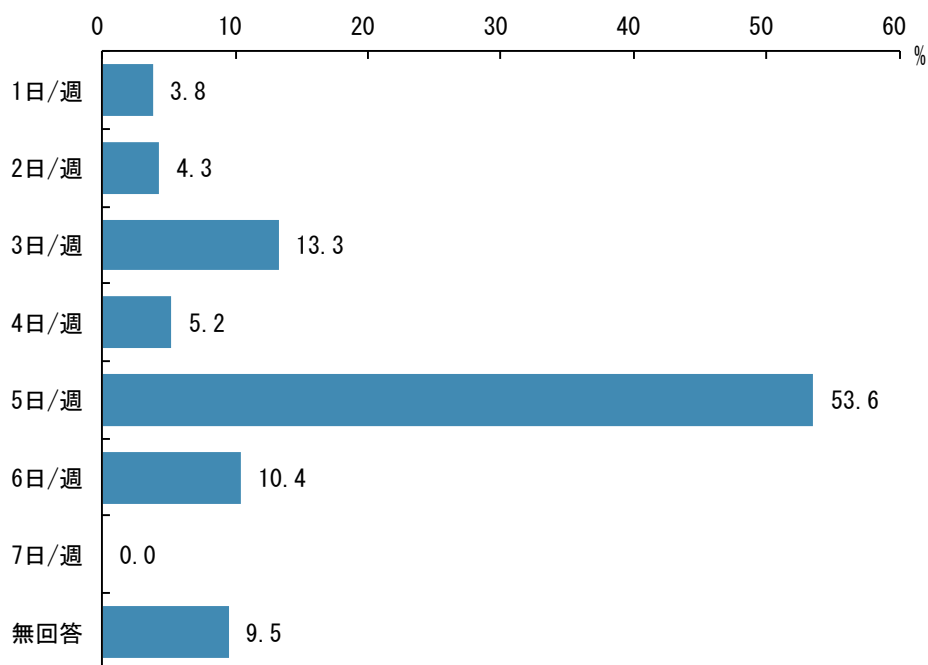
図表 112 フレンドセンター：利用希望日数（1週当たり）／低学年（1～3年生）（SA, N=22）



		問25 5. フレンドセンター／低学年（1～3年生）：利用希望日数（1週当たり）								
		合計	1日/週	2日/週	3日/週	4日/週	5日/週	6日/週	7日/週	無回答
全体		22 100.0	1 4.5	1 4.5	3 13.6	3 13.6	10 45.5	3 13.6	0 0.0	1 4.5
居住地	北見自治区	19 100.0	1 5.3	1 5.3	3 15.8	3 15.8	9 47.4	2 10.5	0 0.0	0 0.0
	端野自治区	0 0.0	0 0.0	0 0.0	0 0.0	0 0.0	0 0.0	0 0.0	0 0.0	0 0.0
	常呂自治区	0 0.0	0 0.0	0 0.0	0 0.0	0 0.0	0 0.0	0 0.0	0 0.0	0 0.0
	留辺蘂自治区	2 100.0	0 0.0	0 0.0	0 0.0	0 0.0	1 50.0	0 0.0	0 0.0	1 50.0
	無回答	1 100.0	0 0.0	0 0.0	0 0.0	0 0.0	0 0.0	1 100.0	0 0.0	0 0.0
	母親／就労状況									
就労している（フルタイム）	10 100.0	0 0.0	0 0.0	0 0.0	2 20.0	5 50.0	2 20.0	0 0.0	1 10.0	
就労している（パートタイム・アルバイト・短時間勤務等）	6 100.0	1 16.7	0 0.0	0 0.0	1 16.7	3 50.0	1 16.7	0 0.0	0 0.0	
フルタイムで勤めているが、産休・育休・介護休業中	1 100.0	0 0.0	1 100.0	0 0.0	0 0.0	0 0.0	0 0.0	0 0.0	0 0.0	
パートタイム・アルバイトで勤めているが、産休・育休・介護休業中	0 0.0	0 0.0	0 0.0	0 0.0	0 0.0	0 0.0	0 0.0	0 0.0	0 0.0	
以前は就労していたが、現在は就労していない	4 100.0	0 0.0	0 0.0	2 50.0	0 0.0	2 50.0	0 0.0	0 0.0	0 0.0	
これまで就労したことがない	0 0.0	0 0.0	0 0.0	0 0.0	0 0.0	0 0.0	0 0.0	0 0.0	0 0.0	
無回答	1 100.0	0 0.0	0 0.0	1 100.0	0 0.0	0 0.0	0 0.0	0 0.0	0 0.0	

低学年（1～3年生）の間、放課後に子どもを放課後児童クラブ（学童保育）で過ごさせたい日数は、「5日/週」が最も多く53.6%、次いで「3日/週」が13.3%となっている。

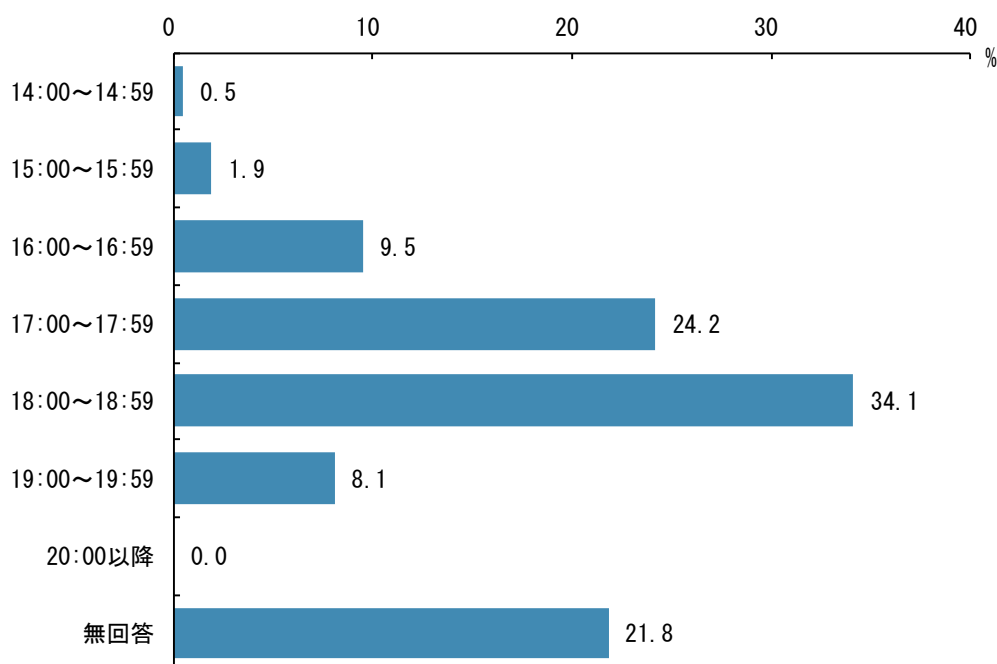
図表 113 放課後児童クラブ（学童保育）：利用希望日数（1週当たり）／低学年（1～3年生）
（SA, N=211）



		問25 6. 放課後児童クラブ（学童保育）／低学年（1～3年生）：利用希望日数（1週当たり）								
		合計	1日/週	2日/週	3日/週	4日/週	5日/週	6日/週	7日/週	無回答
全体		211	8	9	28	11	113	22	0	20
		100.0	3.8	4.3	13.3	5.2	53.6	10.4	0.0	9.5
居住地	北見自治区	192	8	8	25	11	102	19	0	19
		100.0	4.2	4.2	13.0	5.7	53.1	9.9	0.0	9.9
	端野自治区	5	0	0	1	0	4	0	0	0
		100.0	0.0	0.0	20.0	0.0	80.0	0.0	0.0	0.0
	常呂自治区	6	0	1	1	0	3	1	0	0
		100.0	0.0	16.7	16.7	0.0	50.0	16.7	0.0	0.0
留辺蘂自治区	6	0	0	1	0	3	1	0	1	
	100.0	0.0	0.0	16.7	0.0	50.0	16.7	0.0	16.7	
無回答		2	0	0	0	0	1	1	0	0
		100.0	0.0	0.0	0.0	0.0	50.0	50.0	0.0	0.0
母親／就労状況	就労している（フルタイム）	81	1	3	9	0	52	10	0	6
		100.0	1.2	3.7	11.1	0.0	64.2	12.3	0.0	7.4
	就労している（パートタイム・アルバイト・短時間勤務等）	92	5	3	12	10	44	9	0	9
		100.0	5.4	3.3	13.0	10.9	47.8	9.8	0.0	9.8
	フルタイムで勤めているが、産休・育休・介護休業中	8	1	0	2	0	4	1	0	0
		100.0	12.5	0.0	25.0	0.0	50.0	12.5	0.0	0.0
	パートタイム・アルバイトで勤めているが、産休・育休・介護休業中	3	0	0	0	0	3	0	0	0
		100.0	0.0	0.0	0.0	0.0	100.0	0.0	0.0	0.0
以前は就労していたが、現在は就労していない	23	1	3	5	1	7	2	0	4	
	100.0	4.3	13.0	21.7	4.3	30.4	8.7	0.0	17.4	
これまで就労したことがない	0	0	0	0	0	0	0	0	0	
	0.0	0.0	0.0	0.0	0.0	0.0	0.0	0.0	0.0	
無回答		4	0	0	0	0	3	0	0	1
		100.0	0.0	0.0	0.0	0.0	75.0	0.0	0.0	25.0

放課後児童クラブ（学童保育）の利用希望終了時間は、「18:00～18:59」が最も多く 34.1%、次いで「17:00～17:59」が 24.2%となっている。

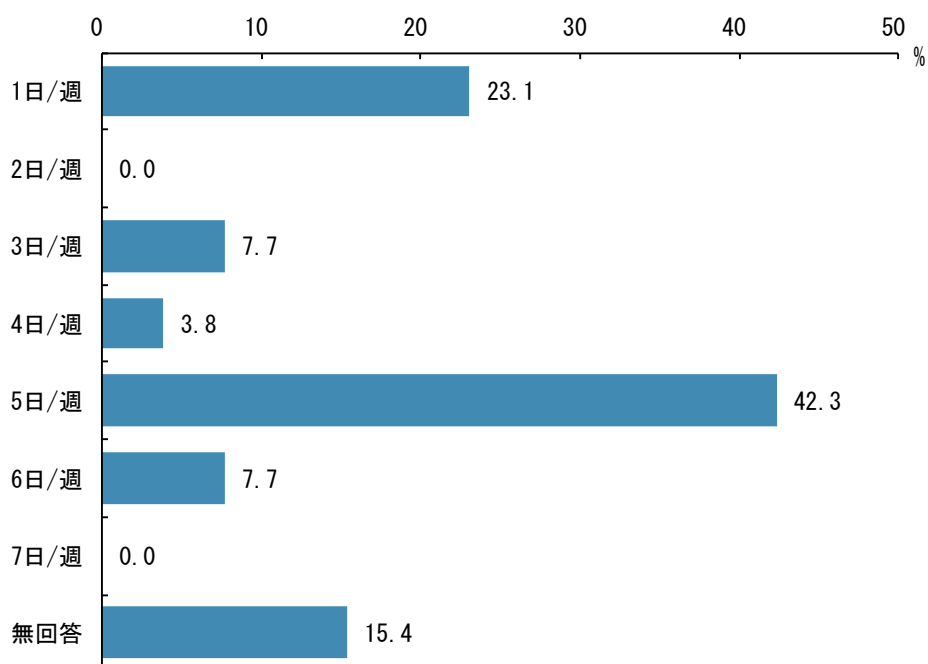
図表 114 放課後児童クラブ（学童保育）：利用希望終了時間／低学年（1～3年生）（SA, N=211）



		合計	問25 6.放課後児童クラブ（学童保育）／低学年（1～3年生）：利用希望終了時間							無回答
			14:00～14:59	15:00～15:59	16:00～16:59	17:00～17:59	18:00～18:59	19:00～19:59	20:00以降	
全体		211	1	4	20	51	72	17	0	46
		100.0	0.5	1.9	9.5	24.2	34.1	8.1	0.0	21.8
居住地	北見自治区	192	1	4	20	42	64	17	0	44
		100.0	0.5	2.1	10.4	21.9	33.3	8.9	0.0	22.9
	端野自治区	5	0	0	0	4	1	0	0	0
		100.0	0.0	0.0	0.0	80.0	20.0	0.0	0.0	0.0
	常呂自治区	6	0	0	0	4	1	0	0	1
		100.0	0.0	0.0	0.0	66.7	16.7	0.0	0.0	16.7
留辺蘂自治区	6	0	0	0	1	4	0	0	1	
	100.0	0.0	0.0	0.0	16.7	66.7	0.0	0.0	16.7	
無回答		2	0	0	0	0	2	0	0	0
		100.0	0.0	0.0	0.0	0.0	100.0	0.0	0.0	0.0
母親／就労状況	就労している（フルタイム）	81	0	0	1	14	37	12	0	17
		100.0	0.0	0.0	1.2	17.3	45.7	14.8	0.0	21.0
	就労している（パートタイム・アルバイト・短時間勤務等）	92	1	4	16	26	21	2	0	22
		100.0	1.1	4.3	17.4	28.3	22.8	2.2	0.0	23.9
	フルタイムで勤めているが、産休・育休・介護休業中	8	0	0	0	0	7	1	0	0
		100.0	0.0	0.0	0.0	0.0	87.5	12.5	0.0	0.0
	パートタイム・アルバイトで勤めているが、産休・育休・介護休業中	3	0	0	0	0	0	1	0	2
		100.0	0.0	0.0	0.0	0.0	0.0	33.3	0.0	66.7
以前は就労していたが、現在は就労していない	23	0	0	3	11	4	1	0	4	
	100.0	0.0	0.0	13.0	47.8	17.4	4.3	0.0	17.4	
これまで就労したことがない	0	0	0	0	0	0	0	0	0	
	0.0	0.0	0.0	0.0	0.0	0.0	0.0	0.0	0.0	
無回答	4	0	0	0	0	3	0	0	1	
	100.0	0.0	0.0	0.0	0.0	75.0	0.0	0.0	25.0	

低学年（1～3年生）の間、放課後に子どもを放課後子ども教室で過ごさせたい日数は、「5日/週」が最も多く42.3%、次いで「1日/週」が23.1%となっている。

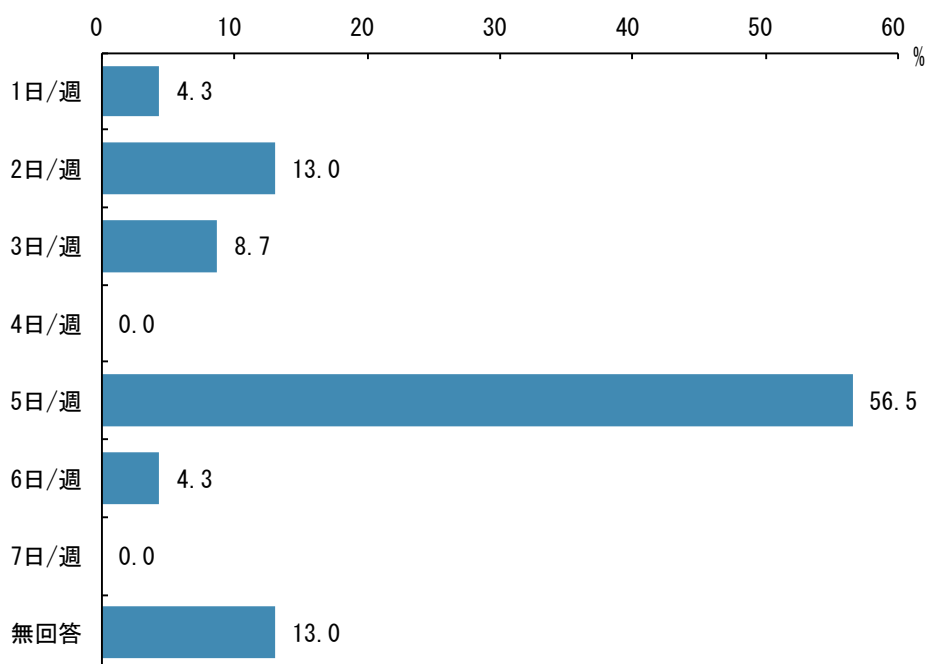
図表 115 放課後子ども教室：利用希望日数（1週当たり）／低学年（1～3年生）（SA, N=26）



		問25 7. 放課後子ども教室／低学年（1～3年生）：利用希望日数（1週当たり）								
		合計	1日/週	2日/週	3日/週	4日/週	5日/週	6日/週	7日/週	無回答
全体		26 100.0	6 23.1	0 0.0	2 7.7	1 3.8	11 42.3	2 7.7	0 0.0	4 15.4
居住地	北見自治区	24 100.0	6 25.0	0 0.0	2 8.3	1 4.2	10 41.7	1 4.2	0 0.0	4 16.7
	端野自治区	1 100.0	0 0.0	0 0.0	0 0.0	0 0.0	1 100.0	0 0.0	0 0.0	0 0.0
	常呂自治区	0 0.0	0 0.0	0 0.0	0 0.0	0 0.0	0 0.0	0 0.0	0 0.0	0 0.0
	留辺蘂自治区	0 0.0	0 0.0	0 0.0	0 0.0	0 0.0	0 0.0	0 0.0	0 0.0	0 0.0
	無回答	1 100.0	0 0.0	0 0.0	0 0.0	0 0.0	0 0.0	1 100.0	0 0.0	0 0.0
	母親／就労状況									
就労している（フルタイム）	7 100.0	0 0.0	0 0.0	0 0.0	0 0.0	0 0.0	5 71.4	2 28.6	0 0.0	0 0.0
就労している（パートタイム・アルバイト・短時間勤務等）	13 100.0	3 23.1	0 0.0	1 7.7	1 7.7	5 38.5	0 0.0	0 0.0	0 0.0	3 23.1
フルタイムで勤めているが、産休・育休・介護休業中	0 0.0	0 0.0	0 0.0	0 0.0	0 0.0	0 0.0	0 0.0	0 0.0	0 0.0	0 0.0
パートタイム・アルバイトで勤めているが、産休・育休・介護休業中	0 0.0	0 0.0	0 0.0	0 0.0	0 0.0	0 0.0	0 0.0	0 0.0	0 0.0	0 0.0
以前は就労していたが、現在は就労していない	6 100.0	3 50.0	0 0.0	1 16.7	0 0.0	1 16.7	0 0.0	0 0.0	0 0.0	1 16.7
これまで就労したことがない	0 0.0	0 0.0	0 0.0	0 0.0	0 0.0	0 0.0	0 0.0	0 0.0	0 0.0	0 0.0
無回答	0 0.0	0 0.0	0 0.0	0 0.0	0 0.0	0 0.0	0 0.0	0 0.0	0 0.0	0 0.0

低学年（1～3年生）の間、放課後に子どもを民間の学童保育で過ごさせたい日数は、「5日/週」が最も多く56.5%、次いで「2日/週」が13.0%となっている。

図表 116 民間の学童保育：利用希望日数（1週当たり）／低学年（1～3年生）（SA, N=23）



		問25 8. 民間の学童保育／低学年（1～3年生）：利用希望日数（1週当たり）								
		合計	1日/週	2日/週	3日/週	4日/週	5日/週	6日/週	7日/週	無回答
全体		23	1	3	2	0	13	1	0	3
		100.0	4.3	13.0	8.7	0.0	56.5	4.3	0.0	13.0
居住地	北見自治区	23	1	3	2	0	13	1	0	3
		100.0	4.3	13.0	8.7	0.0	56.5	4.3	0.0	13.0
	端野自治区	0	0	0	0	0	0	0	0	0
		0.0	0.0	0.0	0.0	0.0	0.0	0.0	0.0	0.0
	常呂自治区	0	0	0	0	0	0	0	0	0
		0.0	0.0	0.0	0.0	0.0	0.0	0.0	0.0	0.0
母親／就労状況	就労している（フルタイム）	15	1	3	2	0	8	0	0	1
		100.0	6.7	20.0	13.3	0.0	53.3	0.0	0.0	6.7
	就労している（パートタイム・アルバイト・短時間勤務等）	6	0	0	0	0	4	1	0	1
		100.0	0.0	0.0	0.0	0.0	66.7	16.7	0.0	16.7
	フルタイムで勤めているが、産休・育休・介護休業中	0	0	0	0	0	0	0	0	0
		0.0	0.0	0.0	0.0	0.0	0.0	0.0	0.0	0.0
	パートタイム・アルバイトで勤めているが、産休・育休・介護休業中	1	0	0	0	0	1	0	0	0
		100.0	0.0	0.0	0.0	0.0	100.0	0.0	0.0	0.0
以前は就労していたが、現在は就労していない	1	0	0	0	0	0	0	0	1	
	100.0	0.0	0.0	0.0	0.0	0.0	0.0	0.0	100.0	
これまで就労したことがない	0	0	0	0	0	0	0	0	0	
	0.0	0.0	0.0	0.0	0.0	0.0	0.0	0.0	0.0	
無回答	0	0	0	0	0	0	0	0	0	
	0.0	0.0	0.0	0.0	0.0	0.0	0.0	0.0	0.0	

低学年(1~3年生)の間、放課後に子どもをファミリー・サポート・センターで過ごさせたい日数は、回答件数が2件と少ないため件数でみていくと、「5日/週」が2件となっている。

図表 117 ファミリー・サポート・センター：利用希望日数（1週当たり）／低学年（1~3年生）
(SA, N=2)

		合計	問25 9.ファミリー・サポート・センター／低学年（1~3年生）：利用希望日数（1週当たり）							
			1日/週	2日/週	3日/週	4日/週	5日/週	6日/週	7日/週	無回答
全体		2	0	0	0	0	2	0	0	0
		100.0	0.0	0.0	0.0	0.0	100.0	0.0	0.0	0.0
居住地	北見自治区	2	0	0	0	0	2	0	0	0
		100.0	0.0	0.0	0.0	0.0	100.0	0.0	0.0	0.0
	端野自治区	0	0	0	0	0	0	0	0	0
		0.0	0.0	0.0	0.0	0.0	0.0	0.0	0.0	0.0
	常呂自治区	0	0	0	0	0	0	0	0	0
		0.0	0.0	0.0	0.0	0.0	0.0	0.0	0.0	0.0
母親／就労状況	就労している（フルタイム）	0	0	0	0	0	0	0	0	0
		0.0	0.0	0.0	0.0	0.0	0.0	0.0	0.0	0.0
	就労している（パートタイム・アルバイト・短時間勤務等）	1	0	0	0	0	1	0	0	0
		100.0	0.0	0.0	0.0	0.0	100.0	0.0	0.0	0.0
	フルタイムで勤めているが、産休・育休・介護休業中	0	0	0	0	0	0	0	0	0
	パートタイム・アルバイトで勤めているが、産休・育休・介護休業中	0	0	0	0	0	0	0	0	0
	以前は就労していたが、現在は就労していない	1	0	0	0	0	1	0	0	0
		100.0	0.0	0.0	0.0	0.0	100.0	0.0	0.0	0.0
これまで就労したことがない	0	0	0	0	0	0	0	0	0	
	0.0	0.0	0.0	0.0	0.0	0.0	0.0	0.0	0.0	
無回答	0	0	0	0	0	0	0	0	0	
	0.0	0.0	0.0	0.0	0.0	0.0	0.0	0.0	0.0	

低学年(1~3年生)の間、放課後に子どもをその他の場所で過ごさせたい日数は、同様に件数でみていくと、「2日/週」が1件、「5日/週」が3件、「6日/週」が2件となっている。

図表 118 その他：利用希望日数（1週当たり）／低学年（1~3年生） (SA, N=8)

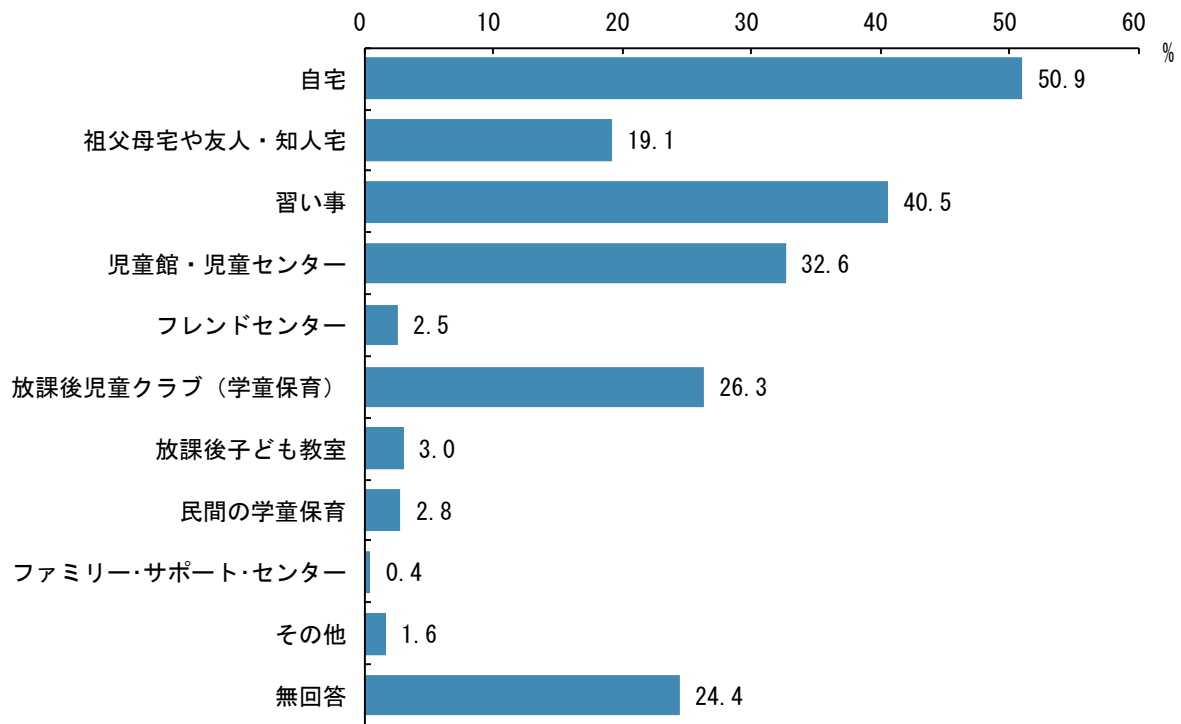
		合計	問25 10.その他／低学年（1~3年生）：利用希望日数（1週当たり）							
			1日/週	2日/週	3日/週	4日/週	5日/週	6日/週	7日/週	無回答
全体		8	0	1	0	0	3	2	0	2
		100.0	0.0	12.5	0.0	0.0	37.5	25.0	0.0	25.0
居住地	北見自治区	7	0	0	0	0	3	2	0	2
		100.0	0.0	0.0	0.0	0.0	42.9	28.6	0.0	28.6
	端野自治区	0	0	0	0	0	0	0	0	0
		0.0	0.0	0.0	0.0	0.0	0.0	0.0	0.0	0.0
	常呂自治区	1	0	1	0	0	0	0	0	0
		100.0	0.0	100.0	0.0	0.0	0.0	0.0	0.0	0.0
母親／就労状況	就労している（フルタイム）	2	0	1	0	0	1	0	0	0
		100.0	0.0	50.0	0.0	0.0	50.0	0.0	0.0	0.0
	就労している（パートタイム・アルバイト・短時間勤務等）	3	0	0	0	0	2	1	0	0
		100.0	0.0	0.0	0.0	0.0	66.7	33.3	0.0	0.0
	フルタイムで勤めているが、産休・育休・介護休業中	1	0	0	0	0	0	1	0	0
	パートタイム・アルバイトで勤めているが、産休・育休・介護休業中	0	0	0	0	0	0	0	0	0
	以前は就労していたが、現在は就労していない	2	0	0	0	0	0	0	0	2
		100.0	0.0	0.0	0.0	0.0	0.0	0.0	0.0	100.0
これまで就労したことがない	0	0	0	0	0	0	0	0	0	
	0.0	0.0	0.0	0.0	0.0	0.0	0.0	0.0	0.0	
無回答	0	0	0	0	0	0	0	0	0	
	0.0	0.0	0.0	0.0	0.0	0.0	0.0	0.0	0.0	

問 26 次に、お子さんが小学校高学年（4～6年生）になった時のことをお聞きします。
 高学年になった時、放課後（平日の小学校終了後）の時間をどのような場所で過ごさせたいと思いますか？それぞれ必要とする週当たりの日数もご記入下さい。また、「6. 放課後児童クラブ(学童保育)」を選択した場合は、何時まで利用したいかについてもご記入下さい。（〇はいくつでも）

子どもが高学年（4～6年生）の間、放課後の時間過ごさせたい場所は、「自宅」が最も多く 50.9%、次いで「習い事」が 40.5%となっている。

その他としては、「放課後デイサービス」、「少年団」等があげられた。

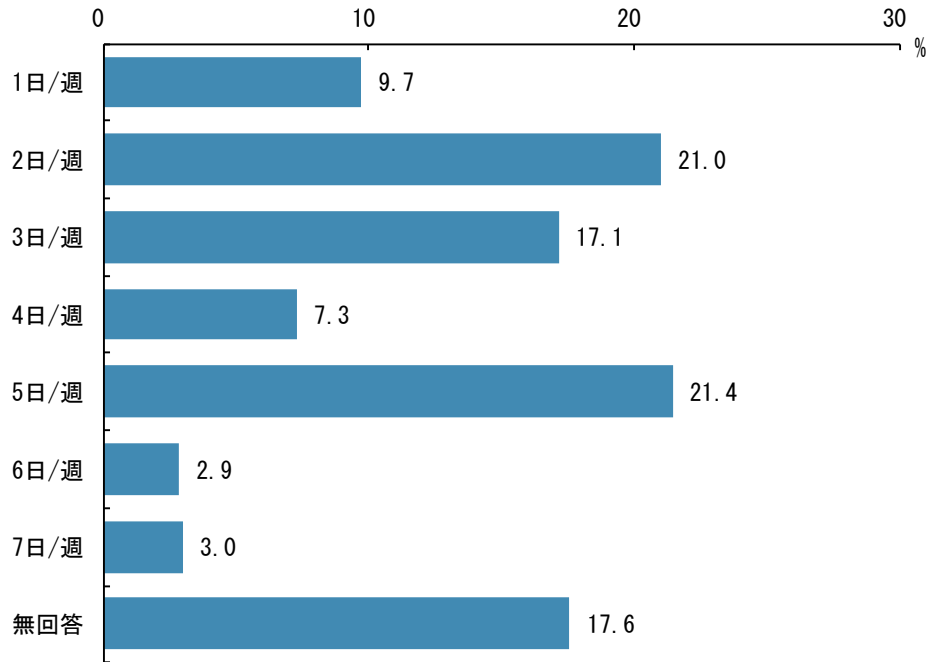
図表 119 子どもを放課後の時間過ごさせたい場所／高学年（4～6年生）（MA, N=1,374）



	合計	問26 子どもを放課後の時間過ごさせたい場所／高学年（4～6年生）										
		自宅	祖父母宅や友人・知人宅	習い事	児童館・児童センター	フレンドセンター	放課後児童クラブ(学童保育)	放課後子ども教室	民間の学童保育	ファミリー・サポート・センター	その他	無回答
全体	1,374	700	263	557	448	35	361	41	38	6	22	335
	100.0	50.9	19.1	40.5	32.6	2.5	26.3	3.0	2.8	0.4	1.6	24.4
居住自治区	北見自治区	1,244	636	235	496	411	31	327	36	6	21	299
		100.0	51.1	18.9	39.9	33.0	2.5	26.3	2.9	0.5	1.7	24.0
	端野自治区	39	18	7	20	10	1	8	1	1	0	11
		100.0	46.2	17.9	51.3	25.6	2.6	20.5	2.6	0.0	0.0	28.2
	常呂自治区	35	20	8	20	6	0	6	3	1	0	10
		100.0	57.1	22.9	57.1	17.1	0.0	17.1	8.6	2.9	0.0	28.6
留辺蘂自治区	40	18	9	12	15	1	15	0	0	0	10	
	100.0	45.0	22.5	30.0	37.5	2.5	37.5	0.0	0.0	0.0	25.0	
無回答	16	8	4	9	6	2	5	1	0	0	5	
	100.0	50.0	25.0	56.3	37.5	12.5	31.3	6.3	0.0	0.0	31.3	
母親／就労状況	就労している（フルタイム）	348	140	62	122	99	11	112	13	25	3	83
		100.0	40.2	17.8	35.1	28.4	3.2	32.2	3.7	7.2	0.9	23.9
	就労している（パートタイム・アルバイト・短時間勤務等）	496	273	99	187	172	11	136	14	8	1	102
		100.0	55.0	20.0	37.7	34.7	2.2	27.4	2.8	1.6	0.2	20.6
	フルタイムで勤めているが、産休・育休・介護休業中	70	28	13	30	26	1	19	2	0	0	25
		100.0	40.0	18.6	42.9	37.1	1.4	27.1	2.9	0.0	0.0	35.7
	パートタイム・アルバイトで勤めているが、産休・育休・介護休業中	25	12	2	11	11	1	6	0	2	0	7
		100.0	48.0	8.0	44.0	44.0	4.0	24.0	0.0	8.0	0.0	28.0
以前は就労していたが、現在は就労していない	395	228	84	192	126	10	83	11	3	2	108	
	100.0	57.7	21.3	48.6	31.9	2.5	21.0	2.8	0.8	0.5	27.3	
これまで就労したことがない	20	13	1	7	6	0	3	1	0	0	5	
	100.0	65.0	5.0	35.0	30.0	0.0	15.0	5.0	0.0	0.0	25.0	
無回答	20	6	2	8	8	1	2	0	0	0	5	
	100.0	30.0	10.0	40.0	40.0	5.0	10.0	0.0	0.0	0.0	25.0	

高学年（4～6年生）の間、放課後に子どもを自宅で過ごさせたい日数は、「5日/週」が最も多く21.4%、次いで「2日/週」が21.0%となっている。

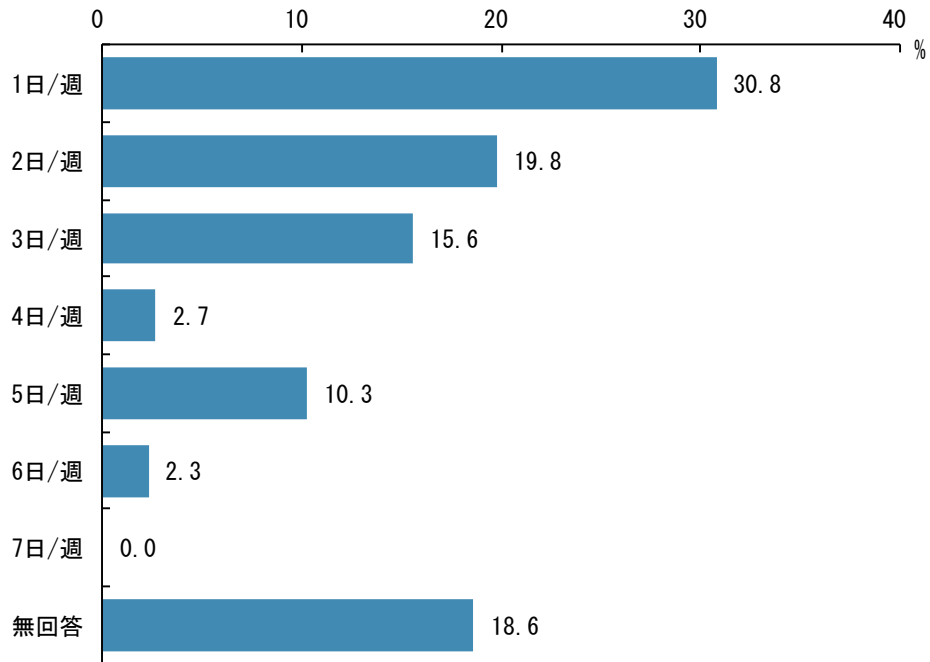
図表 120 自宅：利用希望日数（1週当たり）／高学年（4～6年生）（SA, N=700）



		問26 1. 自宅／高学年（4～6年生）：利用希望日数（1週当たり）								
		合計	1日/週	2日/週	3日/週	4日/週	5日/週	6日/週	7日/週	無回答
全体		700	68	147	120	51	150	20	21	123
		100.0	9.7	21.0	17.1	7.3	21.4	2.9	3.0	17.6
居住地区	北見自治区	636	60	135	109	48	137	15	18	114
		100.0	9.4	21.2	17.1	7.5	21.5	2.4	2.8	17.9
	端野自治区	18	1	2	4	2	3	1	1	4
		100.0	5.6	11.1	22.2	11.1	16.7	5.6	5.6	22.2
	常呂自治区	20	3	4	5	0	4	1	1	2
		100.0	15.0	20.0	25.0	0.0	20.0	5.0	5.0	10.0
留辺蘂自治区	18	4	5	2	1	4	1	0	1	
	100.0	22.2	27.8	11.1	5.6	22.2	5.6	0.0	5.6	
無回答		8	0	1	0	0	2	2	1	2
		100.0	0.0	12.5	0.0	0.0	25.0	25.0	12.5	25.0
母親／就労状況	就労している（フルタイム）	140	15	31	20	5	32	7	4	26
		100.0	10.7	22.1	14.3	3.6	22.9	5.0	2.9	18.6
	就労している（パートタイム・アルバイト・短時間勤務等）	273	22	52	38	29	71	8	9	44
		100.0	8.1	19.0	13.9	10.6	26.0	2.9	3.3	16.1
	フルタイムで勤めているが、産休・育休・介護休業中	28	1	8	5	3	6	0	1	4
		100.0	3.6	28.6	17.9	10.7	21.4	0.0	3.6	14.3
	パートタイム・アルバイトで勤めているが、産休・育休・介護休業中	12	1	3	3	0	1	0	0	4
		100.0	8.3	25.0	25.0	0.0	8.3	0.0	0.0	33.3
以前は就労していたが、現在は就労していない	228	28	49	52	13	34	4	6	42	
	100.0	12.3	21.5	22.8	5.7	14.9	1.8	2.6	18.4	
これまで就労したことがない	13	0	2	1	0	6	1	0	3	
	100.0	0.0	15.4	7.7	0.0	46.2	7.7	0.0	23.1	
無回答		6	1	2	1	1	0	0	1	0
		100.0	16.7	33.3	16.7	16.7	0.0	0.0	16.7	0.0

高学年（4～6年生）の間、放課後に子どもを祖父母宅や友人・知人宅で過ごさせたい日数は、「1日/週」が最も多く30.8%、次いで「2日/週」が19.8%となっている。

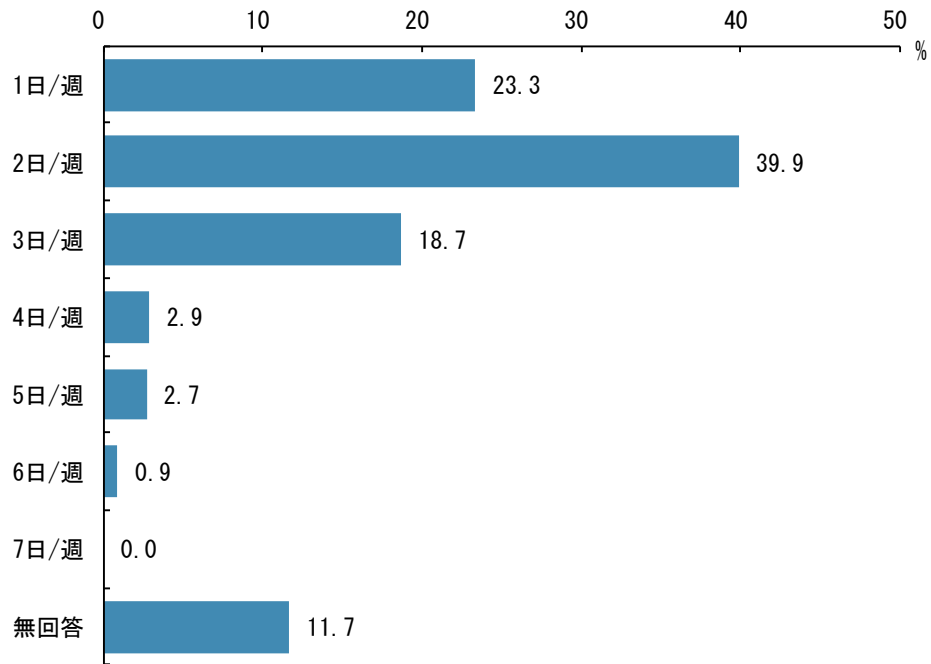
図表 121 祖父母宅や友人・知人宅：利用希望日数（1週当たり）／高学年（4～6年生）（SA, N=263）



		問26 2. 祖父母宅や友人・知人宅／高学年（4～6年生）：利用希望日数（1週当たり）								
		合計	1日/週	2日/週	3日/週	4日/週	5日/週	6日/週	7日/週	無回答
全体		263 100.0	81 30.8	52 19.8	41 15.6	7 2.7	27 10.3	6 2.3	0 0.0	49 18.6
居住地	北見自治区	235 100.0	70 29.8	46 19.6	38 16.2	4 1.7	25 10.6	5 2.1	0 0.0	47 20.0
	端野自治区	7 100.0	2 28.6	2 28.6	1 14.3	2 28.6	0 0.0	0 0.0	0 0.0	0 0.0
	常呂自治区	8 100.0	3 37.5	1 12.5	1 12.5	0 0.0	2 25.0	0 0.0	0 0.0	1 12.5
	留辺蘂自治区	9 100.0	4 44.4	2 22.2	1 11.1	1 11.1	0 0.0	0 0.0	0 0.0	1 11.1
	無回答	4 100.0	2 50.0	1 25.0	0 0.0	0 0.0	0 0.0	1 25.0	0 0.0	0 0.0
	母親／就労状況									
	就労している（フルタイム）	62 100.0	13 21.0	12 19.4	11 17.7	2 3.2	15 24.2	2 3.2	0 0.0	7 11.3
	就労している（パートタイム・アルバイト・短時間勤務等）	99 100.0	33 33.3	18 18.2	12 12.1	3 3.0	6 6.1	4 4.0	0 0.0	23 23.2
	フルタイムで勤めているが、産休・育休・介護休業中	13 100.0	2 15.4	5 38.5	3 23.1	0 0.0	1 7.7	0 0.0	0 0.0	2 15.4
	パートタイム・アルバイトで勤めているが、産休・育休・介護休業中	2 100.0	1 50.0	0 0.0	0 0.0	1 50.0	0 0.0	0 0.0	0 0.0	0 0.0
	以前は就労していたが、現在は就労していない	84 100.0	32 38.1	16 19.0	15 17.9	1 1.2	4 4.8	0 0.0	0 0.0	16 19.0
	これまで就労したことがない	1 100.0	0 0.0	0 0.0	0 0.0	0 0.0	0 0.0	0 0.0	0 0.0	1 100.0
	無回答	2 100.0	0 0.0	1 50.0	0 0.0	0 0.0	1 50.0	0 0.0	0 0.0	0 0.0

高学年（4～6年生）の間、放課後に子どもを習い事で過ごさせたい日数は、「2日/週」が最も多く39.9%、次いで「1日/週」が23.3%となっている。

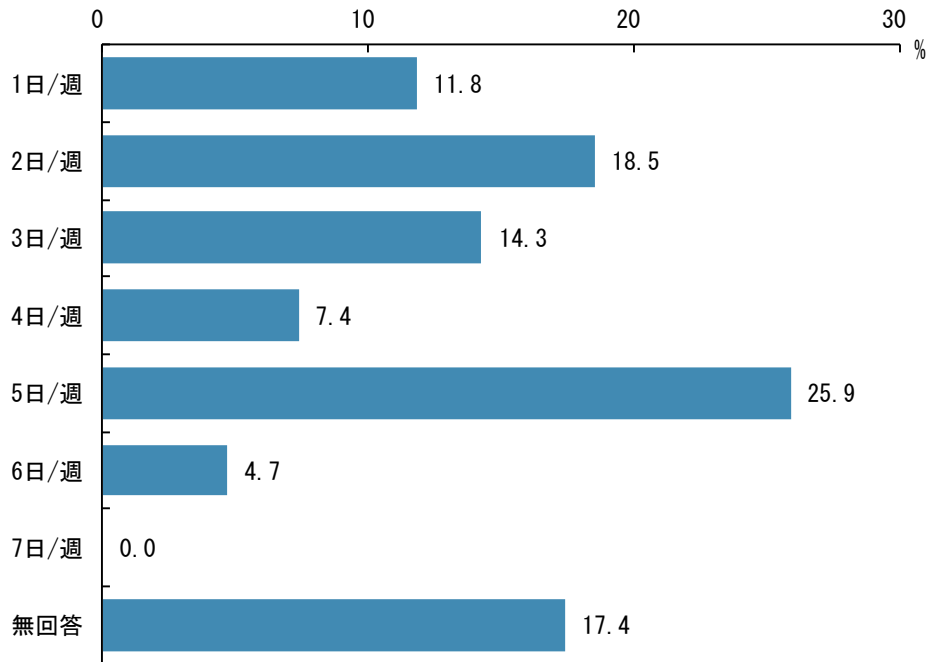
図表 122 習い事：利用希望日数（1週当たり）／高学年（4～6年生）（SA, N=557）



		問26 3. 習い事／高学年（4～6年生）：利用希望日数（1週当たり）								
		合計	1日/週	2日/週	3日/週	4日/週	5日/週	6日/週	7日/週	無回答
全体		557	130	222	104	16	15	5	0	65
		100.0	23.3	39.9	18.7	2.9	2.7	0.9	0.0	11.7
居住地区	北見自治区	496	113	197	96	13	13	3	0	61
		100.0	22.8	39.7	19.4	2.6	2.6	0.6	0.0	12.3
	端野自治区	20	4	8	3	2	1	0	0	2
		100.0	20.0	40.0	15.0	10.0	5.0	0.0	0.0	10.0
	常呂自治区	20	4	9	3	1	1	1	0	1
		100.0	20.0	45.0	15.0	5.0	5.0	5.0	0.0	5.0
留辺蘂自治区	12	7	4	0	0	0	0	0	1	
	100.0	58.3	33.3	0.0	0.0	0.0	0.0	0.0	8.3	
無回答	9	2	4	2	0	0	1	0	0	
	100.0	22.2	44.4	22.2	0.0	0.0	11.1	0.0	0.0	
母親／就労状況	就労している（フルタイム）	122	26	46	24	3	3	1	0	19
		100.0	21.3	37.7	19.7	2.5	2.5	0.8	0.0	15.6
	就労している（パートタイム・アルバイト・短時間勤務等）	187	43	69	37	8	5	3	0	22
		100.0	23.0	36.9	19.8	4.3	2.7	1.6	0.0	11.8
	フルタイムで勤めているが、産休・育休・介護休業中	30	6	14	5	0	3	0	0	2
		100.0	20.0	46.7	16.7	0.0	10.0	0.0	0.0	6.7
	パートタイム・アルバイトで勤めているが、産休・育休・介護休業中	11	3	2	3	0	0	0	0	3
		100.0	27.3	18.2	27.3	0.0	0.0	0.0	0.0	27.3
以前は就労していたが、現在は就労していない	192	51	82	32	5	3	1	0	18	
	100.0	26.6	42.7	16.7	2.6	1.6	0.5	0.0	9.4	
これまで就労したことがない	7	0	5	1	0	0	0	0	1	
	100.0	0.0	71.4	14.3	0.0	0.0	0.0	0.0	14.3	
無回答	8	1	4	2	0	1	0	0	0	
	100.0	12.5	50.0	25.0	0.0	12.5	0.0	0.0	0.0	

高学年（4～6年生）の間、放課後に子どもを児童館・児童センターで過ごさせたい日数は、「5日/週」が最も多く25.9%、次いで「2日/週」が18.5%となっている。

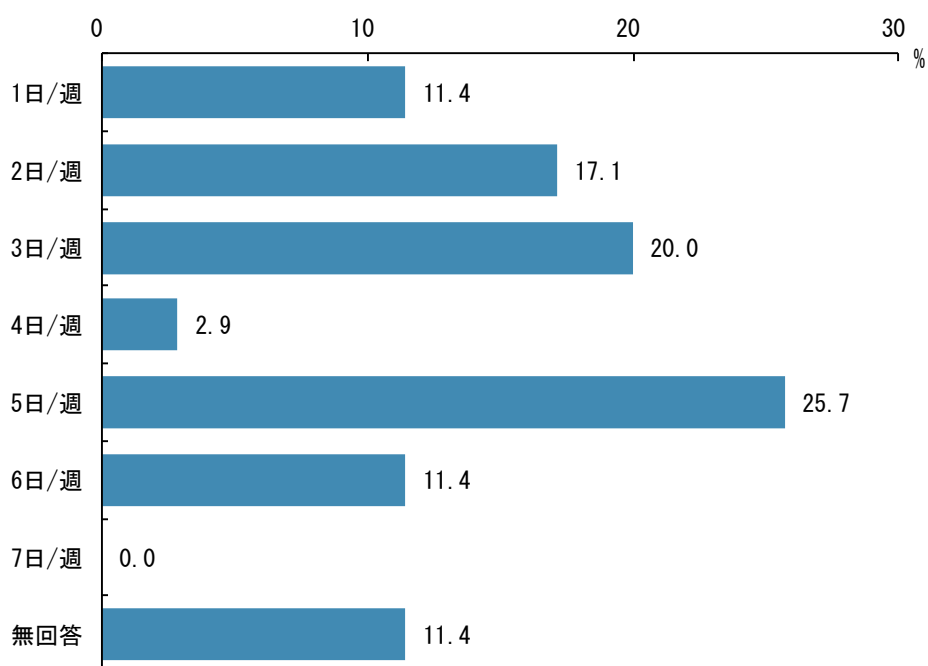
図表 123 児童館・児童センター：利用希望日数（1週当たり）／高学年（4～6年生）（SA, N=448）



		問26 4. 児童館・児童センター／高学年（4～6年生）：利用希望日数（1週当たり）								
		合計	1日/週	2日/週	3日/週	4日/週	5日/週	6日/週	7日/週	無回答
全体		448 100.0	53 11.8	83 18.5	64 14.3	33 7.4	116 25.9	21 4.7	0 0.0	78 17.4
居住地	北見自治区	411 100.0	50 12.2	73 17.8	59 14.4	29 7.1	110 26.8	17 4.1	0 0.0	73 17.8
	端野自治区	10 100.0	2 20.0	2 20.0	0 0.0	2 20.0	1 10.0	1 10.0	0 0.0	2 20.0
	常呂自治区	6 100.0	0 0.0	3 50.0	1 16.7	0 0.0	0 0.0	1 16.7	0 0.0	1 16.7
	留辺蘂自治区	15 100.0	1 6.7	3 20.0	3 20.0	2 13.3	4 26.7	1 6.7	0 0.0	1 6.7
	無回答	6 100.0	0 0.0	2 33.3	1 16.7	1 0.0	1 16.7	1 16.7	0 0.0	1 16.7
	母親／就労状況									
	就労している（フルタイム）	99 100.0	5 5.1	8 8.1	14 14.1	7 7.1	39 39.4	10 10.1	0 0.0	16 16.2
	就労している（パートタイム・アルバイト・短時間勤務等）	172 100.0	17 9.9	31 18.0	23 13.4	16 9.3	45 26.2	8 4.7	0 0.0	32 18.6
	フルタイムで勤めているが、産休・育休・介護休業中	26 100.0	1 3.8	4 15.4	5 19.2	1 3.8	10 38.5	0 0.0	0 0.0	5 19.2
	パートタイム・アルバイトで勤めているが、産休・育休・介護休業中	11 100.0	2 18.2	2 9.1	1 9.1	1 9.1	2 18.2	1 9.1	0 0.0	3 27.3
	以前は就労していたが、現在は就労していない	126 100.0	25 19.8	37 29.4	20 15.9	6 4.8	18 14.3	0 0.0	0 0.0	20 15.9
	これまで就労したことがない	6 100.0	2 33.3	2 33.3	0 0.0	0 0.0	0 0.0	0 0.0	0 0.0	2 33.3
	無回答	8 100.0	1 12.5	0 0.0	1 12.5	2 25.0	2 25.0	2 25.0	0 0.0	0 0.0

高学年（4～6年生）の間、放課後に子どもをフレンドセンターで過ごさせたい日数は、「5日/週」が最も多く25.7%、次いで「3日/週」が20.0%となっている。

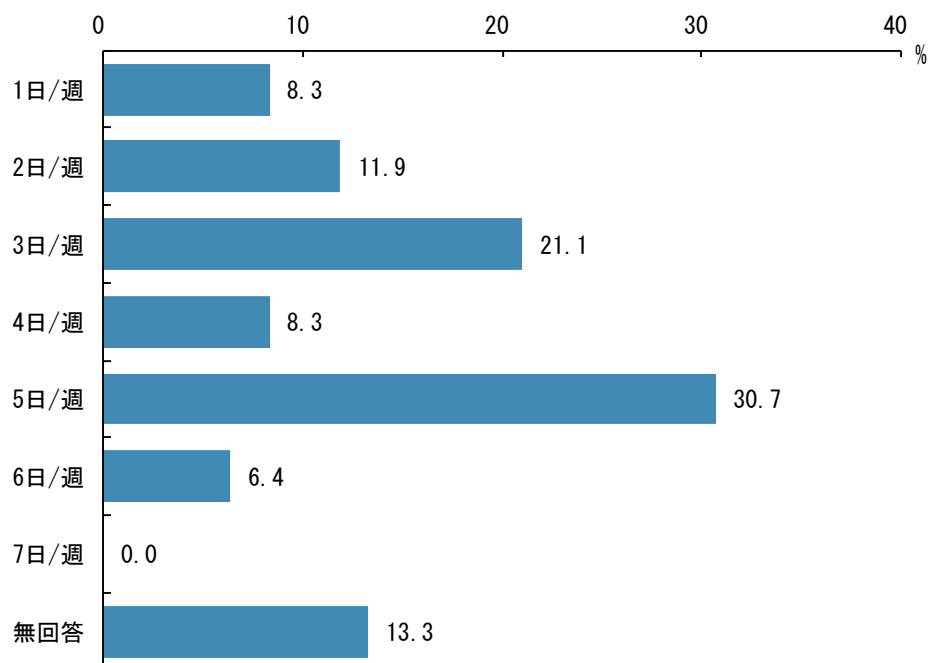
図表 124 フレンドセンター：利用希望日数（1週当たり）／高学年（4～6年生）（SA, N=35）



		問26 5. フレンドセンター／高学年（4～6年生）：利用希望日数（1週当たり）								
		合計	1日/週	2日/週	3日/週	4日/週	5日/週	6日/週	7日/週	無回答
全体		35 100.0	4 11.4	6 17.1	7 20.0	1 2.9	9 25.7	4 11.4	0 0.0	4 11.4
居住地区	北見自治区	31 100.0	4 12.9	5 16.1	5 16.1	1 3.2	9 29.0	3 9.7	0 0.0	4 12.9
	端野自治区	1 100.0	0 0.0	0 0.0	1 100.0	0 0.0	0 0.0	0 0.0	0 0.0	0 0.0
	常呂自治区	0 0.0	0 0.0	0 0.0	0 0.0	0 0.0	0 0.0	0 0.0	0 0.0	0 0.0
	留辺蘂自治区	1 100.0	0 0.0	1 100.0	0 0.0	0 0.0	0 0.0	0 0.0	0 0.0	0 0.0
	無回答	2 100.0	0 0.0	0 0.0	1 50.0	1 0.0	0 0.0	0 50.0	1 0.0	0 0.0
	母親／就労状況									
就労している（フルタイム）	11 100.0	1 9.1	2 18.2	1 9.1	0 0.0	3 27.3	2 18.2	0 0.0	2 18.2	
就労している（パートタイム・アルバイト・短時間勤務等）	11 100.0	1 9.1	1 9.1	2 18.2	1 9.1	2 18.2	2 18.2	0 0.0	2 18.2	
フルタイムで勤めているが、産休・育休・介護休業中	1 100.0	0 0.0	0 0.0	1 100.0	0 0.0	0 0.0	0 0.0	0 0.0	0 0.0	
パートタイム・アルバイトで勤めているが、産休・育休・介護休業中	1 100.0	1 100.0	0 0.0	0 0.0	0 0.0	0 0.0	0 0.0	0 0.0	0 0.0	
以前は就労していたが、現在は就労していない	10 100.0	1 10.0	3 30.0	3 30.0	0 0.0	3 30.0	0 0.0	0 0.0	0 0.0	
これまで就労したことがない	0 0.0	0 0.0	0 0.0	0 0.0	0 0.0	0 0.0	0 0.0	0 0.0	0 0.0	
無回答	1 100.0	0 0.0	0 0.0	0 0.0	0 0.0	1 100.0	0 0.0	0 0.0	0 0.0	

高学年（4～6年生）の間、放課後に子どもを放課後児童クラブ（学童保育）で過ごさせたい日数は、「5日/週」が最も多く30.7%、次いで「3日/週」が21.1%となっている。

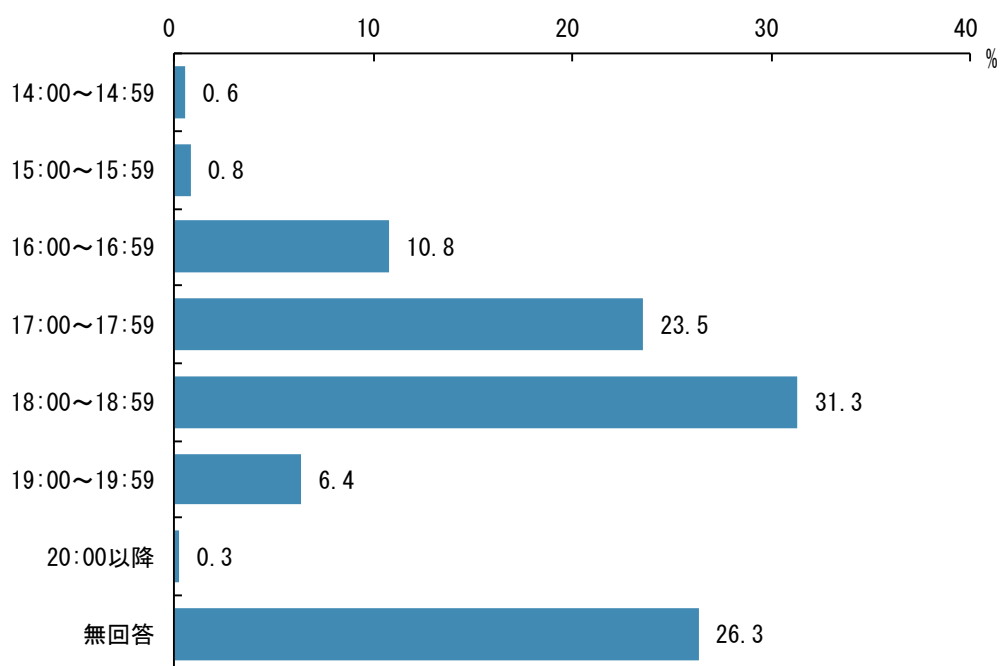
図表 125 放課後児童クラブ（学童保育）：利用希望日数（1週当たり）／高学年（4～6年生）
（SA, N=361）



		問26 6.放課後児童クラブ（学童保育）／高学年（4～6年生）：利用希望日数（1週当たり）								
		合計	1日/週	2日/週	3日/週	4日/週	5日/週	6日/週	7日/週	無回答
全体		361	30	43	76	30	111	23	0	48
		100.0	8.3	11.9	21.1	8.3	30.7	6.4	0.0	13.3
居住地	北見自治区	327	28	40	64	25	104	22	0	44
		100.0	8.6	12.2	19.6	7.6	31.8	6.7	0.0	13.5
	端野自治区	8	1	0	4	1	1	0	0	1
		100.0	12.5	0.0	50.0	12.5	12.5	0.0	0.0	12.5
	常呂自治区	6	1	0	2	0	2	0	0	1
		100.0	16.7	0.0	33.3	0.0	33.3	0.0	0.0	16.7
留辺蘂自治区	15	0	2	5	3	3	0	0	2	
	100.0	0.0	13.3	33.3	20.0	20.0	0.0	0.0	13.3	
	無回答	5	0	1	1	1	1	1	0	0
	100.0	0.0	20.0	20.0	20.0	20.0	20.0	0.0	0.0	
母親／就労状況	就労している（フルタイム）	112	7	8	19	11	39	13	0	15
		100.0	6.3	7.1	17.0	9.8	34.8	11.6	0.0	13.4
	就労している（パートタイム・アルバイト・短時間勤務等）	136	12	20	23	10	43	9	0	19
		100.0	8.8	14.7	16.9	7.4	31.6	6.6	0.0	14.0
	フルタイムで勤めているが、産休・育休・介護休業中	19	3	0	8	1	5	1	0	1
		100.0	15.8	0.0	42.1	5.3	26.3	5.3	0.0	5.3
	パートタイム・アルバイトで勤めているが、産休・育休・介護休業中	6	0	1	1	0	3	0	0	1
		100.0	0.0	16.7	16.7	0.0	50.0	0.0	0.0	16.7
以前は就労していたが、現在は就労していない	83	7	12	25	8	20	0	0	11	
	100.0	8.4	14.5	30.1	9.6	24.1	0.0	0.0	13.3	
これまで就労したことがない	3	1	2	0	0	0	0	0	0	
	100.0	33.3	66.7	0.0	0.0	0.0	0.0	0.0	0.0	
	無回答	2	0	0	0	0	1	0	0	1
	100.0	0.0	0.0	0.0	0.0	50.0	0.0	0.0	50.0	

放課後児童クラブ（学童保育）の利用希望終了時間は、「18:00～18:59」が最も多く 31.3%、次いで、無回答を除くと「17:00～17:59」が 23.5%となっている。

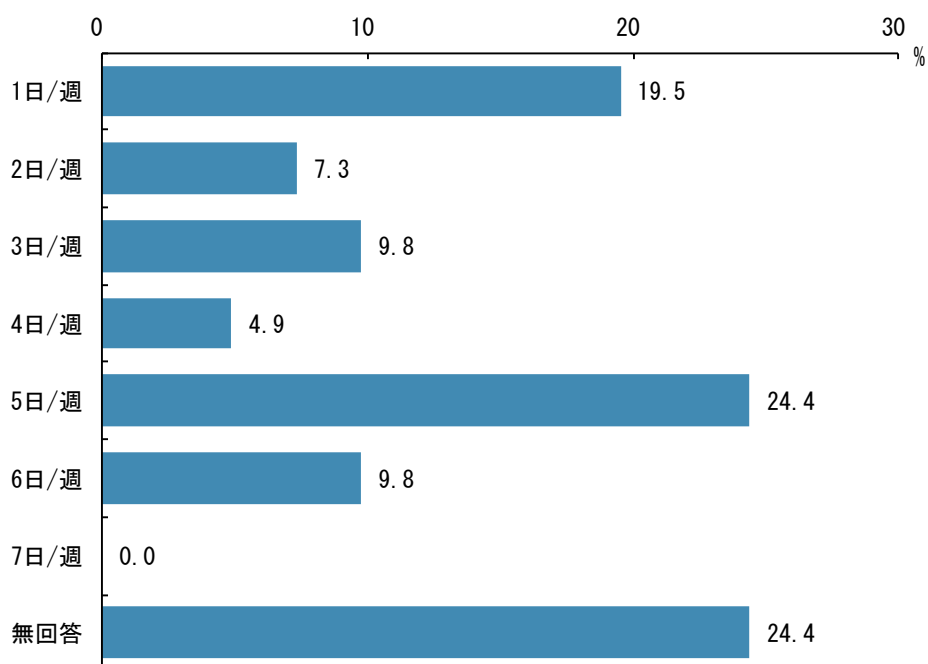
図表 126 放課後児童クラブ（学童保育）：利用希望終了時間／高学年（4～6年生）（SA, N=361）



	合計	問26 6. 放課後児童クラブ（学童保育）／高学年（4～6年生）：利用希望終了時間								
		14:00～14:59	15:00～15:59	16:00～16:59	17:00～17:59	18:00～18:59	19:00～19:59	20:00以降	無回答	
全体	361	2	3	39	85	113	23	1	95	
	100.0	0.6	0.8	10.8	23.5	31.3	6.4	0.3	26.3	
居住地	北見自治区	327	2	2	36	72	103	22	1	89
		100.0	0.6	0.6	11.0	22.0	31.5	6.7	0.3	27.2
	端野自治区	8	0	0	0	5	1	1	0	1
		100.0	0.0	0.0	0.0	62.5	12.5	12.5	0.0	12.5
	常呂自治区	6	0	1	1	3	0	0	0	1
		100.0	0.0	16.7	16.7	50.0	0.0	0.0	0.0	16.7
	留辺蘂自治区	15	0	0	2	3	7	0	0	3
	100.0	0.0	0.0	13.3	20.0	46.7	0.0	0.0	20.0	
無回答	5	0	0	0	2	2	0	0	1	
	100.0	0.0	0.0	0.0	40.0	40.0	0.0	0.0	20.0	
母親／就労状況	就労している（フルタイム）	112	0	0	0	17	52	12	0	31
		100.0	0.0	0.0	0.0	15.2	46.4	10.7	0.0	27.7
	就労している（パートタイム・アルバイト・短時間勤務等）	136	2	2	21	36	36	5	1	33
		100.0	1.5	1.5	15.4	26.5	26.5	3.7	0.7	24.3
	フルタイムで勤めているが、産休・育休・介護休業中	19	0	0	1	3	8	5	0	2
		100.0	0.0	0.0	5.3	15.8	42.1	26.3	0.0	10.5
	パートタイム・アルバイトで勤めているが、産休・育休・介護休業中	6	0	0	1	2	1	0	0	2
		100.0	0.0	0.0	16.7	33.3	16.7	0.0	0.0	33.3
以前は就労していたが、現在は就労していない	83	0	1	15	27	13	1	0	26	
	100.0	0.0	1.2	18.1	32.5	15.7	1.2	0.0	31.3	
これまで就労したことがない	3	0	0	1	0	2	0	0	0	
	100.0	0.0	0.0	33.3	0.0	66.7	0.0	0.0	0.0	
無回答	2	0	0	0	0	1	0	0	1	
	100.0	0.0	0.0	0.0	0.0	50.0	0.0	0.0	50.0	

高学年（4～6年生）の間、放課後に子どもを放課後子ども教室で過ごさせたい日数は、無回答を除くと「5日/週」が最も多く24.4%、次いで「1日/週」が19.5%となっている。

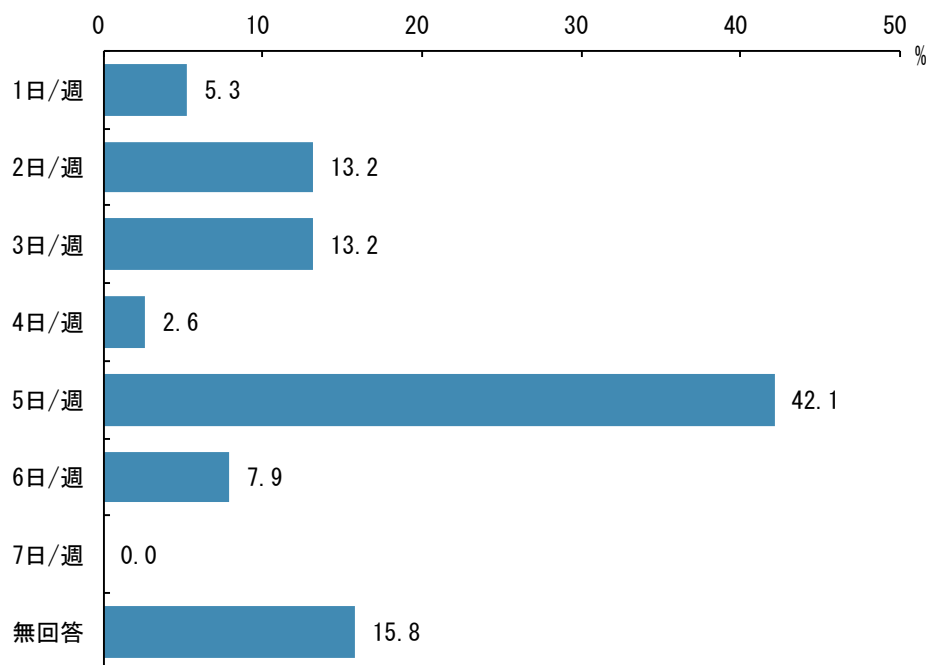
図表 127 放課後子ども教室：利用希望日数（1週当たり）／高学年（4～6年生）（SA, N=41）



		問26 7. 放課後子ども教室／高学年（4～6年生）：利用希望日数（1週当たり）								
		合計	1日/週	2日/週	3日/週	4日/週	5日/週	6日/週	7日/週	無回答
全体		41 100.0	8 19.5	3 7.3	4 9.8	2 4.9	10 24.4	4 9.8	0 0.0	10 24.4
居住地	北見自治区	36 100.0	6 16.7	3 8.3	4 11.1	2 5.6	9 25.0	3 8.3	0 0.0	9 25.0
	端野自治区	1 100.0	0 0.0	0 0.0	0 0.0	0 0.0	1 100.0	0 0.0	0 0.0	0 0.0
	常呂自治区	3 100.0	2 66.7	0 0.0	0 0.0	0 0.0	0 0.0	0 0.0	0 0.0	1 33.3
	留辺蘂自治区	0 0.0	0 0.0	0 0.0	0 0.0	0 0.0	0 0.0	0 0.0	0 0.0	0 0.0
	無回答	1 100.0	0 0.0	0 0.0	0 0.0	0 0.0	0 0.0	1 100.0	0 0.0	0 0.0
	母親／就労状況									
就労している（フルタイム）	13 100.0	2 15.4	2 15.4	0 0.0	0 0.0	4 30.8	2 15.4	0 0.0	3 23.1	
就労している（パートタイム・アルバイト・短時間勤務等）	14 100.0	2 14.3	0 0.0	2 14.3	2 14.3	4 28.6	2 14.3	0 0.0	2 14.3	
フルタイムで勤めているが、産休・育休・介護休業中	2 100.0	1 50.0	0 0.0	0 0.0	0 0.0	0 0.0	0 0.0	0 0.0	1 50.0	
パートタイム・アルバイトで勤めているが、産休・育休・介護休業中	0 0.0	0 0.0	0 0.0	0 0.0	0 0.0	0 0.0	0 0.0	0 0.0	0 0.0	
以前は就労していたが、現在は就労していない	11 100.0	2 18.2	1 9.1	2 18.2	0 0.0	2 18.2	0 0.0	0 0.0	4 36.4	
これまで就労したことがない	1 100.0	1 100.0	0 0.0	0 0.0	0 0.0	0 0.0	0 0.0	0 0.0	0 0.0	
無回答	0 0.0	0 0.0	0 0.0	0 0.0	0 0.0	0 0.0	0 0.0	0 0.0	0 0.0	

高学年（4～6年生）の間、放課後に子どもを民間の学童保育で過ごさせたい日数は、無回答を除くと「5日/週」が最も多く42.1%、次いで無回答を除くと「2日/週」及び「3日/週」が13.2%となっている。

図表 128 民間の学童保育：利用希望日数（1週当たり）／高学年（4～6年生）（SA, N=38）



		問26 8. 民間の学童保育／高学年（4～6年生）：利用希望日数（1週当たり）								
		合計	1日/週	2日/週	3日/週	4日/週	5日/週	6日/週	7日/週	無回答
全体		38	2	5	5	1	16	3	0	6
		100.0	5.3	13.2	13.2	2.6	42.1	7.9	0.0	15.8
居住地	北見自治区	36	2	4	5	1	15	3	0	6
		100.0	5.6	11.1	13.9	2.8	41.7	8.3	0.0	16.7
	端野自治区	1	0	0	0	0	1	0	0	0
		100.0	0.0	0.0	0.0	0.0	100.0	0.0	0.0	0.0
	常呂自治区	1	0	1	0	0	0	0	0	0
		100.0	0.0	100.0	0.0	0.0	0.0	0.0	0.0	0.0
母親／就労状況	留辺蘂自治区	0	0	0	0	0	0	0	0	0
		0.0	0.0	0.0	0.0	0.0	0.0	0.0	0.0	0.0
	無回答	0	0	0	0	0	0	0	0	0
		0.0	0.0	0.0	0.0	0.0	0.0	0.0	0.0	0.0
	就労している（フルタイム）	25	1	3	4	1	12	1	0	3
		100.0	4.0	12.0	16.0	4.0	48.0	4.0	0.0	12.0
母親／就労状況	就労している（パートタイム・アルバイト・短時間勤務等）	8	0	1	0	0	3	2	0	2
		100.0	0.0	12.5	0.0	0.0	37.5	25.0	0.0	25.0
	フルタイムで勤めているが、産休・育休・介護休業中	0	0	0	0	0	0	0	0	0
		0.0	0.0	0.0	0.0	0.0	0.0	0.0	0.0	0.0
	パートタイム・アルバイトで勤めているが、産休・育休・介護休業中	2	0	1	0	0	0	0	0	1
		100.0	0.0	50.0	0.0	0.0	0.0	0.0	0.0	50.0
母親／就労状況	以前は就労していたが、現在は就労していない	3	1	0	1	0	1	0	0	0
		100.0	33.3	0.0	33.3	0.0	33.3	0.0	0.0	0.0
	これまで就労したことがない	0	0	0	0	0	0	0	0	0
		0.0	0.0	0.0	0.0	0.0	0.0	0.0	0.0	0.0
無回答	0	0	0	0	0	0	0	0	0	
	0.0	0.0	0.0	0.0	0.0	0.0	0.0	0.0	0.0	

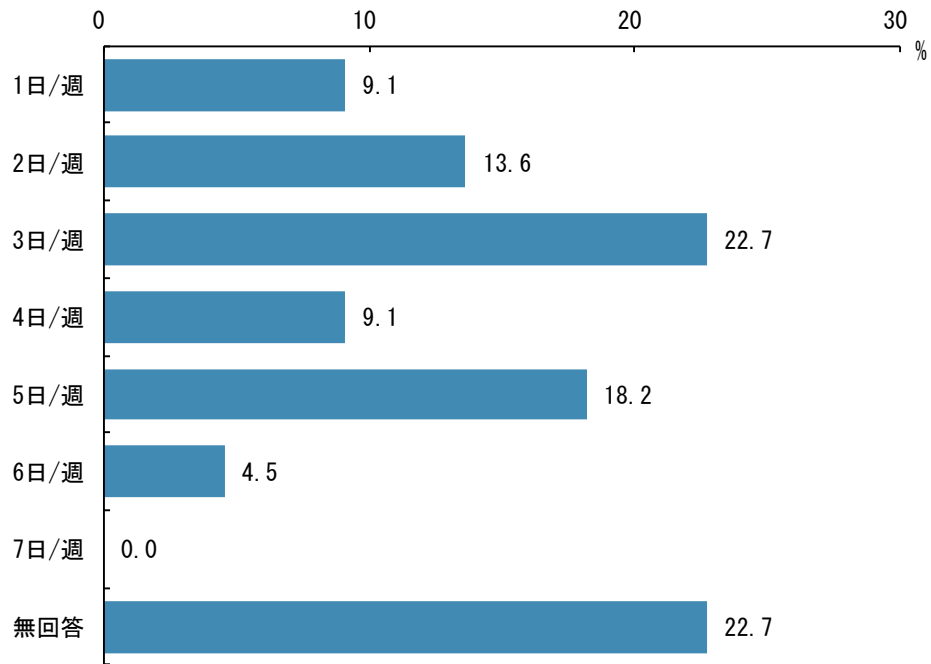
高学年(4~6年生)の間、放課後に子どもをファミリー・サポート・センターで過ごさせたい日数は、回答件数が6件と少ないため件数でみていくと、「1日/週」が2件、「2日/週」が1件、「5日/週」が1件、「6日/週」が2件となっている。

図表 129 ファミリー・サポート・センター：利用希望日数（1週当たり）／高学年（4～6年生）
(SA, N=6)

		問26 9.ファミリー・サポート・センター／高学年（4～6年生）：利用希望日数（1週当たり）								
		合計	1日/週	2日/週	3日/週	4日/週	5日/週	6日/週	7日/週	無回答
全体		6	2	1	0	0	1	2	0	0
		100.0	33.3	16.7	0.0	0.0	16.7	33.3	0.0	0.0
居住地	北見自治区	6	2	1	0	0	1	2	0	0
		100.0	33.3	16.7	0.0	0.0	16.7	33.3	0.0	0.0
	端野自治区	0	0	0	0	0	0	0	0	0
		0.0	0.0	0.0	0.0	0.0	0.0	0.0	0.0	0.0
	常呂自治区	0	0	0	0	0	0	0	0	0
		0.0	0.0	0.0	0.0	0.0	0.0	0.0	0.0	0.0
	留辺蘂自治区	0	0	0	0	0	0	0	0	0
	0.0	0.0	0.0	0.0	0.0	0.0	0.0	0.0	0.0	
	無回答	0	0	0	0	0	0	0	0	0
		0.0	0.0	0.0	0.0	0.0	0.0	0.0	0.0	0.0
母親／就労状況	就労している（フルタイム）	3	1	1	0	0	0	1	0	0
		100.0	33.3	33.3	0.0	0.0	0.0	33.3	0.0	0.0
	就労している（パートタイム・アルバイト・短時間勤務等）	1	0	0	0	0	0	1	0	0
		100.0	0.0	0.0	0.0	0.0	0.0	100.0	0.0	0.0
	フルタイムで勤めているが、産休・育休・介護休業中	0	0	0	0	0	0	0	0	0
		0.0	0.0	0.0	0.0	0.0	0.0	0.0	0.0	0.0
	パートタイム・アルバイトで勤めているが、産休・育休・介護休業中	0	0	0	0	0	0	0	0	0
		0.0	0.0	0.0	0.0	0.0	0.0	0.0	0.0	0.0
以前は就労していたが、現在は就労していない	2	1	0	0	0	1	0	0	0	
	100.0	50.0	0.0	0.0	0.0	50.0	0.0	0.0	0.0	
これまで就労したことがない	0	0	0	0	0	0	0	0	0	
	0.0	0.0	0.0	0.0	0.0	0.0	0.0	0.0	0.0	
	無回答	0	0	0	0	0	0	0	0	0
	0.0	0.0	0.0	0.0	0.0	0.0	0.0	0.0	0.0	

その他の場所で過ごさせたい日数は、無回答を除くと「3日/週」が最も多く22.7%、次いで「5日/週」が18.2%となっている。

図表 130 その他：利用希望日数（1週あたり）／高学年（4～6年生）（SA, N=22）



		問26 10. その他／高学年（4～6年生）：利用希望日数（1週あたり）								
		合計	1日/週	2日/週	3日/週	4日/週	5日/週	6日/週	7日/週	無回答
全体		22 100.0	2 9.1	3 13.6	5 22.7	2 9.1	4 18.2	1 4.5	0 0.0	5 22.7
居住地区	北見自治区	21 100.0	2 9.5	3 14.3	4 19.0	2 9.5	4 19.0	1 4.8	0 0.0	5 23.8
	端野自治区	0 0.0	0 0.0	0 0.0	0 0.0	0 0.0	0 0.0	0 0.0	0 0.0	0 0.0
	常呂自治区	1 100.0	0 0.0	0 0.0	1 100.0	0 0.0	0 0.0	0 0.0	0 0.0	0 0.0
	留辺蘂自治区	0 0.0	0 0.0	0 0.0	0 0.0	0 0.0	0 0.0	0 0.0	0 0.0	0 0.0
	無回答	0 0.0	0 0.0	0 0.0	0 0.0	0 0.0	0 0.0	0 0.0	0 0.0	0 0.0
	母親／就労状況	6 100.0	0 0.0	1 16.7	3 50.0	0 0.0	0 0.0	1 16.7	0 0.0	1 16.7
就労している（フルタイム）	8 100.0	0 0.0	1 12.5	0 0.0	1 12.5	3 37.5	0 0.0	0 0.0	3 37.5	
就労している（パートタイム・アルバイト・短時間勤務等）	0 0.0	0 0.0	0 0.0	0 0.0	0 0.0	0 0.0	0 0.0	0 0.0	0 0.0	
フルタイムで勤めているが、産休・育休・介護休業中	0 0.0	0 0.0	0 0.0	0 0.0	0 0.0	0 0.0	0 0.0	0 0.0	0 0.0	
パートタイム・アルバイトで勤めているが、産休・育休・介護休業中	6 100.0	2 33.3	1 16.7	0 0.0	1 16.7	1 16.7	0 0.0	0 0.0	1 16.7	
以前は就労していたが、現在は就労していない	0 0.0	0 0.0	0 0.0	0 0.0	0 0.0	0 0.0	0 0.0	0 0.0	0 0.0	
これまで就労したことがない	2 100.0	0 0.0	0 0.0	2 100.0	0 0.0	0 0.0	0 0.0	0 0.0	0 0.0	
無回答	0 0.0	0 0.0	0 0.0	0 0.0	0 0.0	0 0.0	0 0.0	0 0.0	0 0.0	

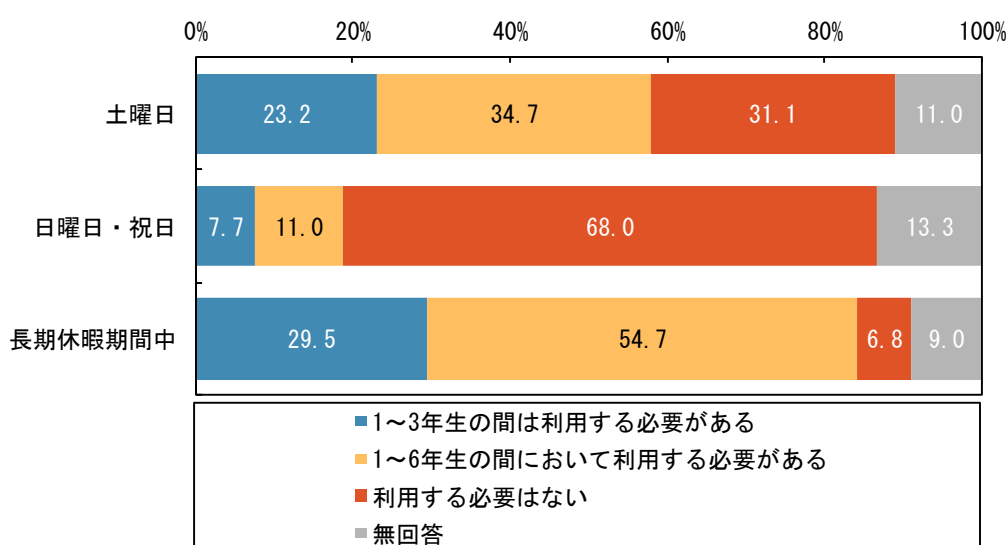
問27 問25 または問26 で「6」と回答した方（放課後児童クラブを利用希望の方）にお聞きします。お子さんについて、土曜日、日曜日・祝日、夏休み・冬休みなどの長期休暇期間中に、「放課後児童クラブ」の利用希望はありますか？また、利用したい場合は、その時間帯についてもご記入下さい。（○は1つ）

放課後児童クラブの利用希望は、土曜日では「1～6年生の間において利用する必要がある」が最も多く34.7%、次いで「利用する必要はない」が31.1%となっている。

日曜日・祝日では「利用する必要はない」が最も多く68.0%、次いで「1～6年生の間において利用する必要がある」が最も多く11.0%となっている。

長期休暇期間中では「1～6年生の間において利用する必要がある」が最も多く54.7%、次いで「1～3年生の間は利用する必要がある」が29.5%となっている。

図表 131 放課後児童クラブの利用希望 (SA, N=444)



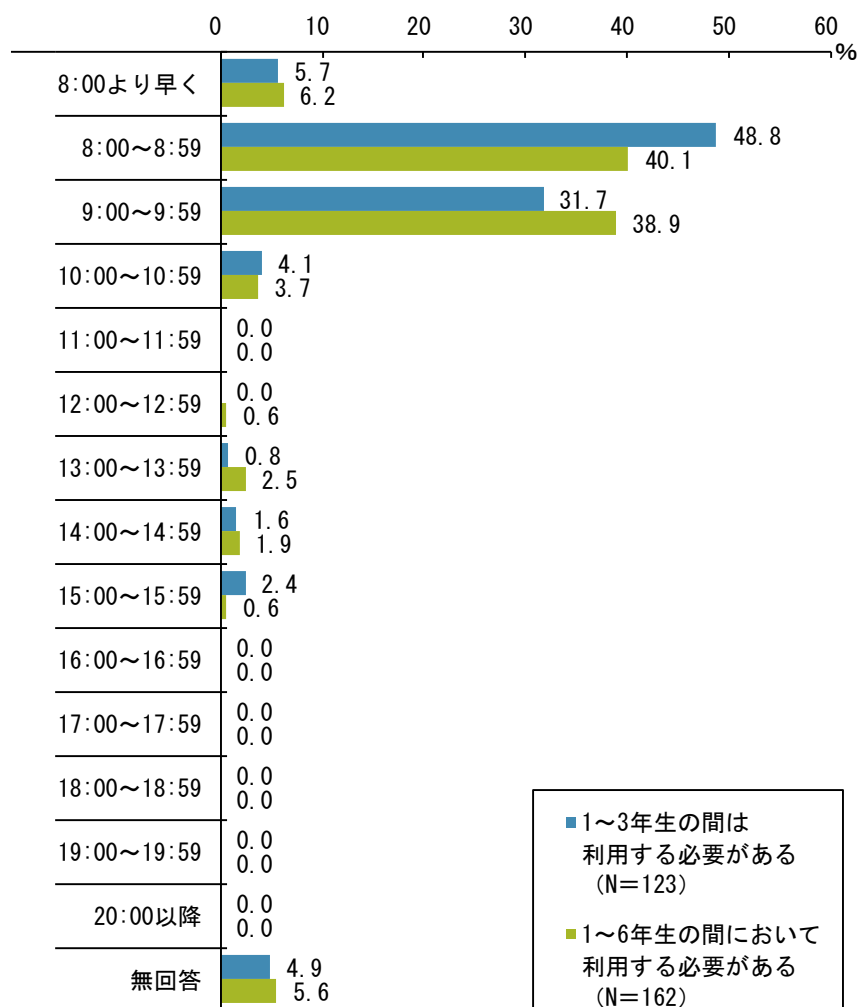
	合計	問27 土曜日／放課後児童クラブの利用希望				
		1～3年生の間は利用する必要がある	1～6年生の間において利用する必要がある	利用する必要はない	無回答	
全体	444 100.0	103 23.2	154 34.7	138 31.1	49 11.0	
居住自治区	北見自治区	401 100.0	99 24.7	139 34.7	124 30.9	39 9.7
	端野自治区	10 100.0	2 20.0	3 30.0	3 30.0	2 20.0
	常呂自治区	10 100.0	1 10.0	3 30.0	5 50.0	1 10.0
	留辺蘂自治区	18 100.0	1 5.6	7 38.9	5 27.8	5 27.8
	無回答	5 100.0	0 0.0	2 40.0	1 20.0	2 40.0
	母親／就労状況	就労している（フルタイム）	146 100.0	38 26.0	49 33.6	44 30.1
就労している（パートタイム・アルバイト・短時間勤務等）		171 100.0	39 22.8	55 32.2	54 31.6	23 13.5
フルタイムで勤めているが、産休・育休・介護休業中		23 100.0	2 8.7	12 52.2	6 26.1	3 13.0
パートタイム・アルバイトで勤めているが、産休・育休・介護休業中		8 100.0	2 25.0	3 37.5	1 12.5	2 25.0
以前は就労していたが、現在は就労していない		89 100.0	20 22.5	32 36.0	31 34.8	6 6.7
これまで就労したことがない		3 100.0	0 0.0	2 66.7	1 33.3	0 0.0
無回答		4 100.0	2 50.0	1 25.0	1 25.0	0 0.0

	合計	問27 日曜日・祝日／放課後児童クラブの利用希望				
		1～3年生の間は利用する必要がある	1～6年生の間において利用する必要がある	利用する必要はない	無回答	
全体	444 100.0	34 7.7	49 11.0	302 68.0	59 13.3	
居住 自治 区	北見自治区	401 100.0	34 8.5	43 10.7	276 68.8	48 12.0
	端野自治区	10 100.0	0 0.0	0 0.0	8 80.0	2 20.0
	常呂自治区	10 100.0	0 0.0	2 20.0	7 70.0	1 10.0
	留辺蘂自治区	18 100.0	0 0.0	2 11.1	11 61.1	5 27.8
	無回答	5 100.0	0 0.0	2 40.0	0 0.0	3 60.0
	母親 ／ 就 労 状 況	就労している（フルタイム）	146 100.0	17 11.6	22 15.1	86 58.9
就労している（パートタイム・アルバイト・短時間勤務等）		171 100.0	10 5.8	11 6.4	127 74.3	23 13.5
フルタイムで勤めているが、産休・育休・介護休業中		23 100.0	0 0.0	7 30.4	12 52.2	4 17.4
パートタイム・アルバイトで勤めているが、産休・育休・介護休業中		8 100.0	0 0.0	1 12.5	5 62.5	2 25.0
以前は就労していたが、現在は就労していない		89 100.0	5 5.6	7 7.9	69 77.5	8 9.0
これまで就労したことがない		3 100.0	0 0.0	1 33.3	2 66.7	0 0.0
無回答		4 100.0	2 50.0	0 0.0	1 25.0	1 25.0

	合計	問27 長期休暇期間中／放課後児童クラブの利用希望				
		1～3年生の間は利用する必要がある	1～6年生の間において利用する必要がある	利用する必要はない	無回答	
全体	444 100.0	131 29.5	243 54.7	30 6.8	40 9.0	
居住 自治 区	北見自治区	401 100.0	119 29.7	223 55.6	26 6.5	33 8.2
	端野自治区	10 100.0	3 30.0	4 40.0	1 10.0	2 20.0
	常呂自治区	10 100.0	3 30.0	3 30.0	3 30.0	1 10.0
	留辺蘂自治区	18 100.0	5 27.8	10 55.6	0 0.0	3 16.7
	無回答	5 100.0	1 20.0	3 60.0	0 0.0	1 20.0
	母親 ／ 就 労 状 況	就労している（フルタイム）	146 100.0	49 33.6	79 54.1	7 4.8
就労している（パートタイム・アルバイト・短時間勤務等）		171 100.0	56 32.7	90 52.6	8 4.7	17 9.9
フルタイムで勤めているが、産休・育休・介護休業中		23 100.0	2 8.7	15 65.2	3 13.0	3 13.0
パートタイム・アルバイトで勤めているが、産休・育休・介護休業中		8 100.0	1 12.5	5 62.5	0 0.0	2 25.0
以前は就労していたが、現在は就労していない		89 100.0	20 22.5	51 57.3	11 12.4	7 7.9
これまで就労したことがない		3 100.0	0 0.0	2 66.7	1 33.3	0 0.0
無回答		4 100.0	3 75.0	1 25.0	0 0.0	0 0.0

土曜日の利用希望開始時間は、1～3年生の間、1～6年生の間ともに「8:00～8:59」が最も多く、1～3年生の間では48.8%、1～6年生の間では40.1%となっている。次いで「9:00～9:59」が多く、1～3年生の間では31.7%、1～6年生の間では38.9%となっている。

図表 132 土曜日／利用希望開始時間 (SA)

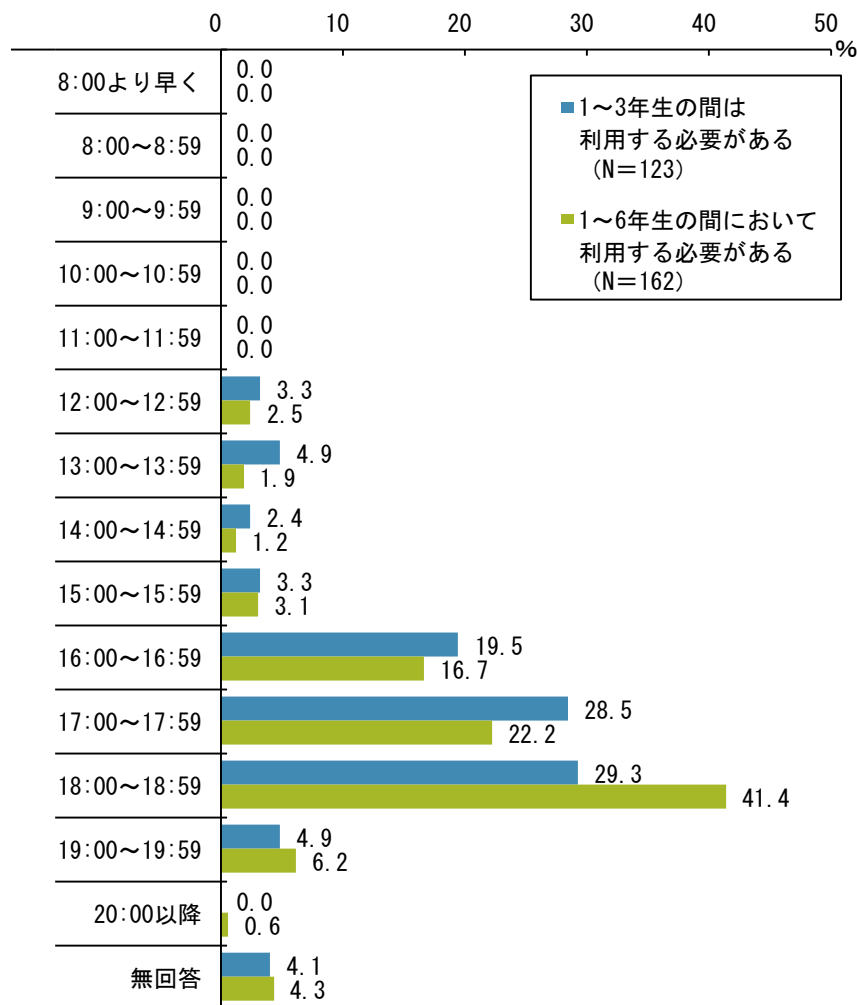


	合計	間27 土曜日／1～3年生の間は利用する必要がある／利用希望開始時間													無回答		
		8:00より早く	8:00～8:59	9:00～9:59	10:00～10:59	11:00～11:59	12:00～12:59	13:00～13:59	14:00～14:59	15:00～15:59	16:00～16:59	17:00～17:59	18:00～18:59	19:00～19:59		20:00以降	
全体	123	7.3	60.2	39.1	5.7	0.0	0.0	0.8	1.6	2.4	3.3	0.0	0.0	0.0	0.0	0.0	4.9
居住地区	北見自治区	118	7.7	55.1	39.0	5.0	0.0	0.8	1.7	2.5	3.4	0.0	0.0	0.0	0.0	0.0	6.0
	端野自治区	2	0.0	2.0	0.0	0.0	0.0	0.0	0.0	0.0	0.0	0.0	0.0	0.0	0.0	0.0	0.0
	常呂自治区	1	0.0	1.0	0.0	0.0	0.0	0.0	0.0	0.0	0.0	0.0	0.0	0.0	0.0	0.0	0.0
	留辺蘂自治区	2	0.0	2.0	0.0	0.0	0.0	0.0	0.0	0.0	0.0	0.0	0.0	0.0	0.0	0.0	0.0
	無回答	100.0	0.0	100.0	0.0	0.0	0.0	0.0	0.0	0.0	0.0	0.0	0.0	0.0	0.0	0.0	0.0
	母親／就労状況	47	5.3	30.0	8.5	2.1	0.0	0.0	0.0	0.0	2.1	0.0	0.0	0.0	0.0	0.0	0.0
就労している (フルタイム)	100.0	10.6	63.8	17.0	4.1	0.0	0.0	0.0	0.0	4.3	0.0	0.0	0.0	0.0	0.0	0.0	2.1
就労している (パートタイム・アルバイト・短時間勤務等)	48	2.1	25.0	14.2	6.3	0.0	0.0	2.1	0.0	2.1	0.0	0.0	0.0	0.0	0.0	0.0	3.3
フルタイムで勤めているが、産休・育休・介護休業中	100.0	0.0	100.0	0.0	0.0	0.0	0.0	0.0	0.0	0.0	0.0	0.0	0.0	0.0	0.0	0.0	0.0
パートタイム・アルバイトで勤めているが、産休・育休・介護休業中	2	0.0	0.0	1.0	0.0	0.0	0.0	0.0	0.0	1.0	0.0	0.0	0.0	0.0	0.0	0.0	0.0
以前は就労していたが、現在は就労していない	21	4.8	9.5	66.7	4.8	0.0	0.0	0.0	4.8	0.0	0.0	0.0	0.0	0.0	0.0	0.0	9.5
これまで就労したことがない	100.0	0.0	0.0	100.0	0.0	0.0	0.0	0.0	0.0	0.0	0.0	0.0	0.0	0.0	0.0	0.0	0.0
無回答	2	0.0	50.0	50.0	0.0	0.0	0.0	0.0	0.0	0.0	0.0	0.0	0.0	0.0	0.0	0.0	0.0

	合計	問27 土曜日／2,1～6年生の間において利用する必要がある／利用希望開始時間													無回答		
		8:00より早く	8:00～8:59	9:00～9:59	10:00～10:59	11:00～11:59	12:00～12:59	13:00～13:59	14:00～14:59	15:00～15:59	16:00～16:59	17:00～17:59	18:00～18:59	19:00～19:59		20:00以降	
全体	162 100.0	10.6 6.2	65.4 40.1	63.3 38.9	6.2 3.7	0.0 0.0	0.6 0.0	2.5 1.9	3.3 1.9	1.1 0.6	0.0 0.0	0.0 0.0	0.0 0.0	0.0 0.0	0.0 0.0	0.0 0.0	9.3 5.6
居住地区	北見自治区	146 100.0	9.6 6.2	57.5 39.0	57.5 39.0	6.2 4.1	0.0 0.0	1.1 0.7	3.3 2.1	3.3 2.1	1.1 0.7	0.0 0.0	0.0 0.0	0.0 0.0	0.0 0.0	0.0 0.0	9.3 6.2
	端野自治区	4 100.0	0.0 0.0	3.0 75.0	0.0 0.0	0.0 0.0	0.0 0.0	0.0 0.0	1.0 25.0	0.0 0.0	0.0 0.0	0.0 0.0	0.0 0.0	0.0 0.0	0.0 0.0	0.0 0.0	0.0 0.0
	常呂自治区	3 100.0	0.0 0.0	1.0 33.3	2.0 66.7	0.0 0.0	0.0 0.0	0.0 0.0	0.0 0.0	0.0 0.0	0.0 0.0	0.0 0.0	0.0 0.0	0.0 0.0	0.0 0.0	0.0 0.0	0.0 0.0
	留辺蘂自治区	7 100.0	1.0 14.3	2.0 28.6	4.0 57.1	0.0 0.0	0.0 0.0	0.0 0.0	0.0 0.0	0.0 0.0	0.0 0.0	0.0 0.0	0.0 0.0	0.0 0.0	0.0 0.0	0.0 0.0	0.0 0.0
	無回答	2 100.0	0.0 0.0	2.0 100.0	0.0 0.0	0.0 0.0	0.0 0.0	0.0 0.0	0.0 0.0	0.0 0.0	0.0 0.0	0.0 0.0	0.0 0.0	0.0 0.0	0.0 0.0	0.0 0.0	0.0 0.0
母親／就労状況	就労している（フルタイム）	53 100.0	6.6 11.3	28.3 52.8	14.2 26.4	1.9 1.9	0.0 0.0	0.0 0.0	1.1 1.9	1.1 1.9	1.1 1.9	0.0 0.0	0.0 0.0	0.0 0.0	0.0 0.0	0.0 0.0	3.3 5.7
	就労している（パートタイム・アルバイト・短時間勤務等）	57 100.0	2.3 3.5	24.4 42.1	21.3 36.8	2.3 3.5	0.0 0.0	1.1 1.8	1.1 1.8	1.1 1.8	1.1 1.8	0.0 0.0	0.0 0.0	0.0 0.0	0.0 0.0	0.0 0.0	4.1 7.0
	フルタイムで勤めているが、産休・育休・介護休業中	12 100.0	1.7 8.3	7.0 58.3	3.0 25.0	0.0 0.0	0.0 0.0	0.0 0.0	1.0 8.3	0.0 0.0	0.0 0.0	0.0 0.0	0.0 0.0	0.0 0.0	0.0 0.0	0.0 0.0	0.0 0.0
	パートタイム・アルバイトで勤めているが、産休・育休・介護休業中	3 100.0	0.0 0.0	0.0 0.0	3.0 100.0	0.0 0.0	0.0 0.0	0.0 0.0	0.0 0.0	0.0 0.0	0.0 0.0	0.0 0.0	0.0 0.0	0.0 0.0	0.0 0.0	0.0 0.0	0.0 0.0
	以前は就労していたが、現在は就労していない	34 100.0	1.2 2.9	5.0 14.7	20.0 58.8	3.0 8.8	0.0 0.0	0.0 0.0	2.0 5.9	1.0 2.9	0.0 0.0	0.0 0.0	0.0 0.0	0.0 0.0	0.0 0.0	0.0 0.0	2.0 5.9
	これまで就労したことがない	2 100.0	0.0 0.0	1.0 50.0	1.0 50.0	0.0 0.0	0.0 0.0	0.0 0.0	0.0 0.0	0.0 0.0	0.0 0.0	0.0 0.0	0.0 0.0	0.0 0.0	0.0 0.0	0.0 0.0	0.0 0.0
	無回答	1 100.0	0.0 0.0	0.0 0.0	1.0 100.0	0.0 0.0	0.0 0.0	0.0 0.0	0.0 0.0	0.0 0.0	0.0 0.0	0.0 0.0	0.0 0.0	0.0 0.0	0.0 0.0	0.0 0.0	0.0 0.0

土曜日の利用希望終了時間は、1～3年生の間、1～6年生の間ともに「18:00～18:59」が最も多く、1～3年生の間では29.3%、1～6年生の間では41.4%となっている。次いで「17:00～17:59」が多く、1～3年生の間では28.5%、1～6年生の間では22.2%となっている。

図表 133 土曜日／利用希望終了時間（SA）

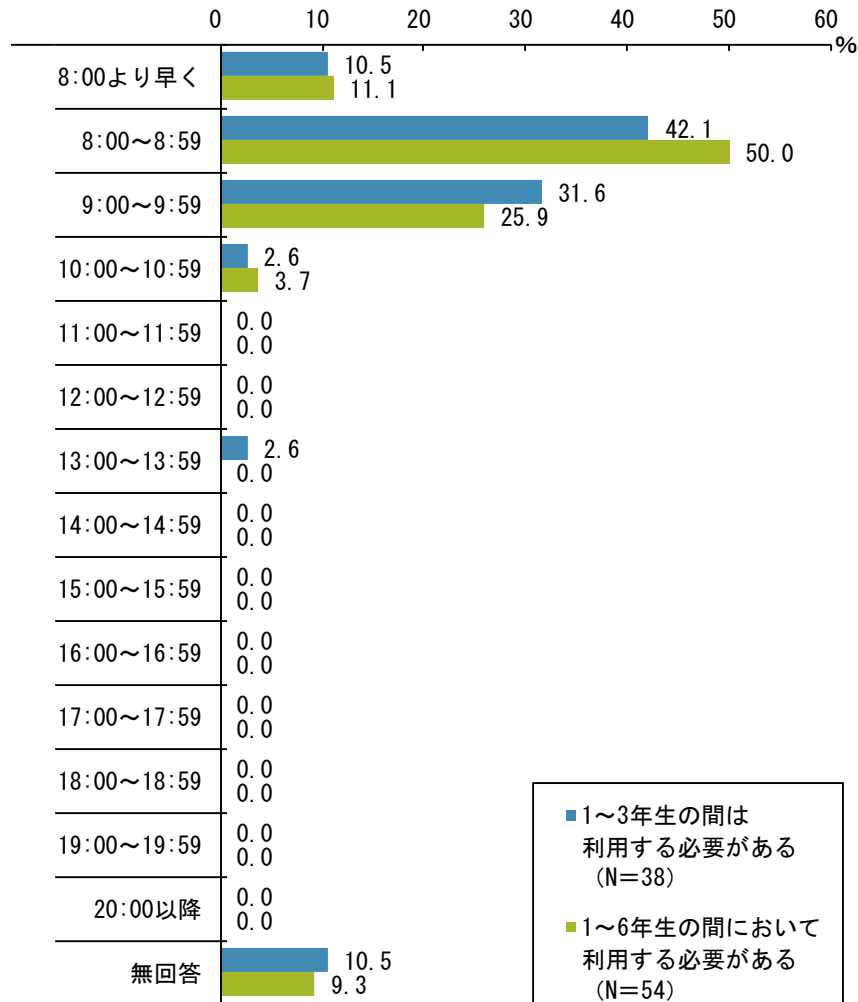


	合計	問27 土曜日/1.1~3年生の間は利用する必要がある/利用希望終了時間												無回答			
		8:00より早く	8:00~8:59	9:00~9:59	10:00~10:59	11:00~11:59	12:00~12:59	13:00~13:59	14:00~14:59	15:00~15:59	16:00~16:59	17:00~17:59	18:00~18:59		19:00~19:59	20:00以降	
全体	123 100.0	0.0	0.0	0.0	0.0	0.0	4.0	6.0	3.0	4.0	24.0	35.0	36.0	6.0	0.0	5.0	
居住地区	北見自治区	118 100.0	0.0	0.0	0.0	0.0	3.0	6.0	3.0	4.0	23.0	33.0	35.0	6.0	0.0	5.0	
	端野自治区	2 100.0	0.0	0.0	0.0	0.0	50.0	0.0	0.0	0.0	0.0	0.0	0.0	0.0	0.0	0.0	
	常呂自治区	1 100.0	0.0	0.0	0.0	0.0	0.0	0.0	0.0	0.0	0.0	0.0	0.0	1.0	0.0	0.0	
	留辺蘂自治区	2 100.0	0.0	0.0	0.0	0.0	0.0	0.0	0.0	0.0	0.0	0.0	100.0	0.0	0.0	0.0	
	無回答	0 0.0	0.0	0.0	0.0	0.0	0.0	0.0	0.0	0.0	0.0	0.0	0.0	0.0	0.0	0.0	
母親/就労状況	就労している(フルタイム)	47 100.0	0.0	0.0	0.0	0.0	3.0	3.0	1.0	1.0	2.0	9.0	24.0	3.0	0.0	1.0	
	就労している(パートタイム・アルバイト・短時間勤務等)	48 100.0	0.0	0.0	0.0	0.0	0.0	1.0	1.0	0.0	19.0	17.0	6.0	2.0	0.0	2.0	
	フルタイムで勤めているが、産休・育休・介護休業中	2 100.0	0.0	0.0	0.0	0.0	0.0	0.0	0.0	0.0	0.0	0.0	0.0	2.0	0.0	0.0	
	パートタイム・アルバイトで勤めているが、産休・育休・介護休業中	2 100.0	0.0	0.0	0.0	0.0	0.0	0.0	0.0	0.0	0.0	0.0	100.0	0.0	0.0	0.0	
	以前は就労していたが、現在は就労していない	21 100.0	0.0	0.0	0.0	0.0	1.0	2.0	0.0	3.0	3.0	7.0	2.0	1.0	0.0	2.0	
	これまで就労したことがない	1 100.0	0.0	0.0	0.0	0.0	0.0	0.0	0.0	1.0	14.3	14.3	33.3	9.5	4.8	0.0	9.5
	無回答	2 100.0	0.0	0.0	0.0	0.0	0.0	0.0	0.0	0.0	0.0	0.0	0.0	0.0	0.0	0.0	0.0

	合計	問27 土曜日/2.1~6年生の間において利用する必要がある/利用希望終了時間												無回答					
		8:00より早く	8:00~8:59	9:00~9:59	10:00~10:59	11:00~11:59	12:00~12:59	13:00~13:59	14:00~14:59	15:00~15:59	16:00~16:59	17:00~17:59	18:00~18:59		19:00~19:59	20:00以降			
全体	162 100.0	0.0	0.0	0.0	0.0	0.0	4.0	3.0	2.0	5.0	27.0	36.0	67.0	10.0	1.0	7.0			
居住地区	北見自治区	146 100.0	0.0	0.0	0.0	0.0	4.0	1.0	2.0	5.0	23.0	33.0	61.0	9.0	1.0	7.0			
	端野自治区	4 100.0	0.0	0.0	0.0	0.0	0.0	0.0	0.0	0.0	0.0	1.0	1.0	1.0	0.0	0.0			
	常呂自治区	3 100.0	0.0	0.0	0.0	0.0	0.0	0.0	0.0	0.0	0.0	0.0	0.0	0.0	0.0	0.0			
	留辺蘂自治区	7 100.0	0.0	0.0	0.0	0.0	0.0	0.0	0.0	0.0	14.3	0.0	0.0	14.3	28.6	42.9	0.0	0.0	0.0
	無回答	2 100.0	0.0	0.0	0.0	0.0	0.0	0.0	0.0	0.0	0.0	0.0	0.0	0.0	0.0	0.0	0.0	0.0	
母親/就労状況	就労している(パートタイム・アルバイト・短時間勤務等)	57 100.0	0.0	0.0	0.0	0.0	1.0	0.0	2.0	2.0	9.0	18.0	19.0	2.0	1.0	3.0			
	フルタイムで勤めているが、産休・育休・介護休業中	12 100.0	0.0	0.0	0.0	0.0	0.0	1.0	0.0	0.0	1.0	1.0	6.0	3.0	0.0	0.0			
	パートタイム・アルバイトで勤めているが、産休・育休・介護休業中	3 100.0	0.0	0.0	0.0	0.0	0.0	0.0	0.0	0.0	8.3	0.0	0.0	8.3	50.0	25.0	0.0	0.0	
	以前は就労していたが、現在は就労していない	34 100.0	0.0	0.0	0.0	0.0	0.0	3.0	1.0	0.0	2.0	12.0	5.0	9.0	0.0	0.0	2.0		
	これまで就労したことがない	2 100.0	0.0	0.0	0.0	0.0	0.0	0.0	0.0	0.0	5.9	35.3	14.7	26.5	0.0	0.0	0.0	5.9	
	無回答	1 100.0	0.0	0.0	0.0	0.0	0.0	0.0	0.0	0.0	0.0	0.0	0.0	0.0	0.0	0.0	0.0	0.0	

日曜日・祝日の利用希望開始時間は、1～3年生の間、1～6年生の間ともに「8:00～8:59」が最も多く、1～3年生の間では42.1%、1～6年生の間では50.0%となっている。次いで「9:00～9:59」が多く、1～3年生の間では31.6%、1～6年生の間では25.9%となっている。

図表 134 日曜日・祝日／利用希望開始時間 (SA)



■ 1～3年生の間は
利用する必要がある
(N=38)

■ 1～6年生の間において
利用する必要がある
(N=54)

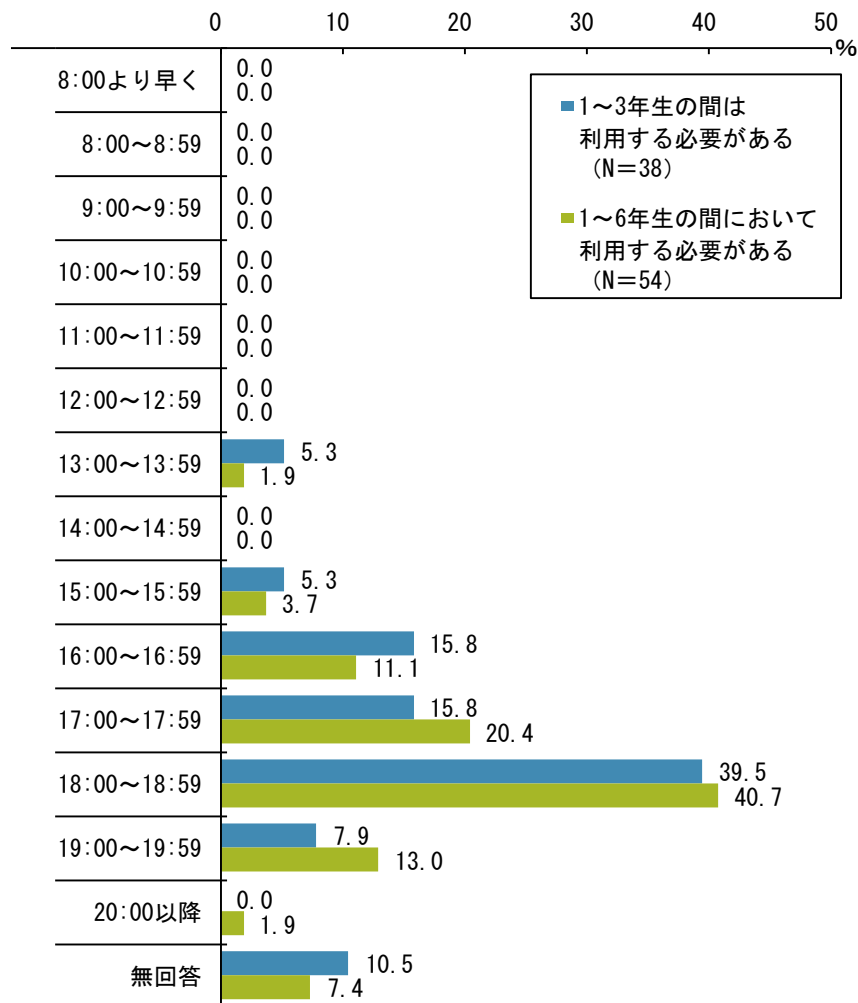
	合計	問27 日曜日・祝日／1～3年生の間は利用する必要がある／利用希望開始時間														
		8:00より早く	8:00～8:59	9:00～9:59	10:00～10:59	11:00～11:59	12:00～12:59	13:00～13:59	14:00～14:59	15:00～15:59	16:00～16:59	17:00～17:59	18:00～18:59	19:00～19:59	20:00以降	無回答
全体	38	4	16	12	1	0	0	1	0	0	0	0	0	0	0	4
	100.0	10.5	42.1	31.6	2.6	0.0	0.0	2.6	0.0	0.0	0.0	0.0	0.0	0.0	0.0	10.5
居住地	北見自治区	38	4	16	12	1	0	0	1	0	0	0	0	0	0	4
		100.0	10.5	42.1	31.6	2.6	0.0	0.0	2.6	0.0	0.0	0.0	0.0	0.0	0.0	10.5
	端野自治区	0	0	0	0	0	0	0	0	0	0	0	0	0	0	0
		0.0	0.0	0.0	0.0	0.0	0.0	0.0	0.0	0.0	0.0	0.0	0.0	0.0	0.0	0.0
	常呂自治区	0	0	0	0	0	0	0	0	0	0	0	0	0	0	0
		0.0	0.0	0.0	0.0	0.0	0.0	0.0	0.0	0.0	0.0	0.0	0.0	0.0	0.0	0.0
留辺蘂自治区	0	0	0	0	0	0	0	0	0	0	0	0	0	0	0	
	0.0	0.0	0.0	0.0	0.0	0.0	0.0	0.0	0.0	0.0	0.0	0.0	0.0	0.0	0.0	
無回答	0	0	0	0	0	0	0	0	0	0	0	0	0	0	0	
	0.0	0.0	0.0	0.0	0.0	0.0	0.0	0.0	0.0	0.0	0.0	0.0	0.0	0.0	0.0	
母親／就労状況	就労している (フルタイム)	20	3	10	4	1	0	0	0	0	0	0	0	0	0	2
		100.0	15.0	50.0	20.0	5.0	0.0	0.0	0.0	0.0	0.0	0.0	0.0	0.0	0.0	10.0
	就労している (パートタイム・アルバイト・短時間勤務等)	11	0	5	4	0	0	0	1	0	0	0	0	0	0	1
		100.0	0.0	45.5	36.4	0.0	0.0	0.0	9.1	0.0	0.0	0.0	0.0	0.0	0.0	9.1
	フルタイムで勤めているが、産休・育休・介護休業中	0	0	0	0	0	0	0	0	0	0	0	0	0	0	0
		0.0	0.0	0.0	0.0	0.0	0.0	0.0	0.0	0.0	0.0	0.0	0.0	0.0	0.0	0.0
	パートタイム・アルバイトで勤めているが、産休・育休・介護休業中	0	0	0	0	0	0	0	0	0	0	0	0	0	0	0
		0.0	0.0	0.0	0.0	0.0	0.0	0.0	0.0	0.0	0.0	0.0	0.0	0.0	0.0	0.0
以前は就労していたが、現在は就労していない	5	1	1	2	0	0	0	0	0	0	0	0	0	0	1	
	100.0	20.0	20.0	40.0	0.0	0.0	0.0	0.0	0.0	0.0	0.0	0.0	0.0	0.0	20.0	
これまで就労したことがない	0	0	0	0	0	0	0	0	0	0	0	0	0	0	0	
	0.0	0.0	0.0	0.0	0.0	0.0	0.0	0.0	0.0	0.0	0.0	0.0	0.0	0.0	0.0	
無回答	2	0	0	2	0	0	0	0	0	0	0	0	0	0	0	
	100.0	0.0	0.0	100.0	0.0	0.0	0.0	0.0	0.0	0.0	0.0	0.0	0.0	0.0	0.0	

	合計	間27 日曜日・祝日/2.1~6年生の間において利用する必要がある/利用希望開始時間													無回答		
		8:00より早く	8:00~8:59	9:00~9:59	10:00~10:59	11:00~11:59	12:00~12:59	13:00~13:59	14:00~14:59	15:00~15:59	16:00~16:59	17:00~17:59	18:00~18:59	19:00~19:59以降			
全体	54 100.0	6.1 11.1	27.0 50.0	14.1 25.9	2.0 3.7	0.0 0.0	0.0 0.0	0.0 0.0	0.0 0.0	0.0 0.0	0.0 0.0	0.0 0.0	0.0 0.0	0.0 0.0	0.0 0.0	0.0 0.0	9.3
居住地区	北見自治区	48 100.0	5.0 10.4	24.0 50.0	12.0 25.0	2.0 4.2	0.0 0.0	0.0 0.0	0.0 0.0	0.0 0.0	0.0 0.0	0.0 0.0	0.0 0.0	0.0 0.0	0.0 0.0	0.0 0.0	0.0 10.4
	端野自治区	0 0.0	0.0 0.0	0.0 0.0	0.0 0.0	0.0 0.0	0.0 0.0	0.0 0.0	0.0 0.0	0.0 0.0	0.0 0.0	0.0 0.0	0.0 0.0	0.0 0.0	0.0 0.0	0.0 0.0	0.0 0.0
	常呂自治区	2 100.0	0.0 0.0	1.0 50.0	1.0 50.0	0.0 0.0	0.0 0.0	0.0 0.0	0.0 0.0	0.0 0.0	0.0 0.0	0.0 0.0	0.0 0.0	0.0 0.0	0.0 0.0	0.0 0.0	0.0 0.0
	留辺蘂自治区	2 100.0	1.0 50.0	0.0 0.0	1.0 50.0	0.0 0.0	0.0 0.0	0.0 0.0	0.0 0.0	0.0 0.0	0.0 0.0	0.0 0.0	0.0 0.0	0.0 0.0	0.0 0.0	0.0 0.0	0.0 0.0
	無回答	2 100.0	0.0 0.0	2.0 100.0	0.0 0.0	0.0 0.0	0.0 0.0	0.0 0.0	0.0 0.0	0.0 0.0	0.0 0.0	0.0 0.0	0.0 0.0	0.0 0.0	0.0 0.0	0.0 0.0	0.0 0.0
母親/就労状況	就労している(フルタイム)	25 100.0	3.0 12.0	14.0 56.0	7.0 28.0	0.0 0.0	0.0 0.0	0.0 0.0	0.0 0.0	0.0 0.0	0.0 0.0	0.0 0.0	0.0 0.0	0.0 0.0	0.0 0.0	0.0 0.0	1.0 4.0
	就労している(パートタイム・アルバイト・短時間勤務等)	12 100.0	1.0 8.3	6.0 50.0	2.0 16.7	0.0 0.0	0.0 0.0	0.0 0.0	0.0 0.0	0.0 0.0	0.0 0.0	0.0 0.0	0.0 0.0	0.0 0.0	0.0 0.0	0.0 0.0	3.0 25.0
	フルタイムで勤めているが、産休・育休・介護休業中	7 100.0	1.0 14.3	5.0 85.7	0.0 0.0	0.0 0.0	0.0 0.0	0.0 0.0	0.0 0.0	0.0 0.0	0.0 0.0	0.0 0.0	0.0 0.0	0.0 0.0	0.0 0.0	0.0 0.0	0.0 0.0
	パートタイム・アルバイトで勤めているが、産休・育休・介護休業中	1 100.0	0.0 0.0	0.0 0.0	1.0 100.0	0.0 0.0	0.0 0.0	0.0 0.0	0.0 0.0	0.0 0.0	0.0 0.0	0.0 0.0	0.0 0.0	0.0 0.0	0.0 0.0	0.0 0.0	0.0 0.0
	以前は就労していたが、現在は就労していない	8 100.0	1.0 12.5	0.0 0.0	4.0 50.0	2.0 25.0	0.0 0.0	0.0 0.0	0.0 0.0	0.0 0.0	0.0 0.0	0.0 0.0	0.0 0.0	0.0 0.0	0.0 0.0	0.0 0.0	1.0 12.5
	これまで就労したことがない	1 100.0	0.0 0.0	1.0 100.0	0.0 0.0	0.0 0.0	0.0 0.0	0.0 0.0	0.0 0.0	0.0 0.0	0.0 0.0	0.0 0.0	0.0 0.0	0.0 0.0	0.0 0.0	0.0 0.0	0.0 0.0
	無回答	0 0.0	0.0 0.0	0.0 0.0	0.0 0.0	0.0 0.0	0.0 0.0	0.0 0.0	0.0 0.0	0.0 0.0	0.0 0.0	0.0 0.0	0.0 0.0	0.0 0.0	0.0 0.0	0.0 0.0	0.0 0.0

日曜日・祝日の利用希望終了時間は、1~3年生の間では「18:00~18:59」が最も多く39.5%、次いで「16:00~16:59」及び「17:00~17:59」が15.8%となっている。

1~6年生の間では「18:00~18:59」が最も多く40.7%、次いで「17:00~17:59」が20.4%となっている。

図表 135 日曜日・祝日/利用希望終了時間 (SA)

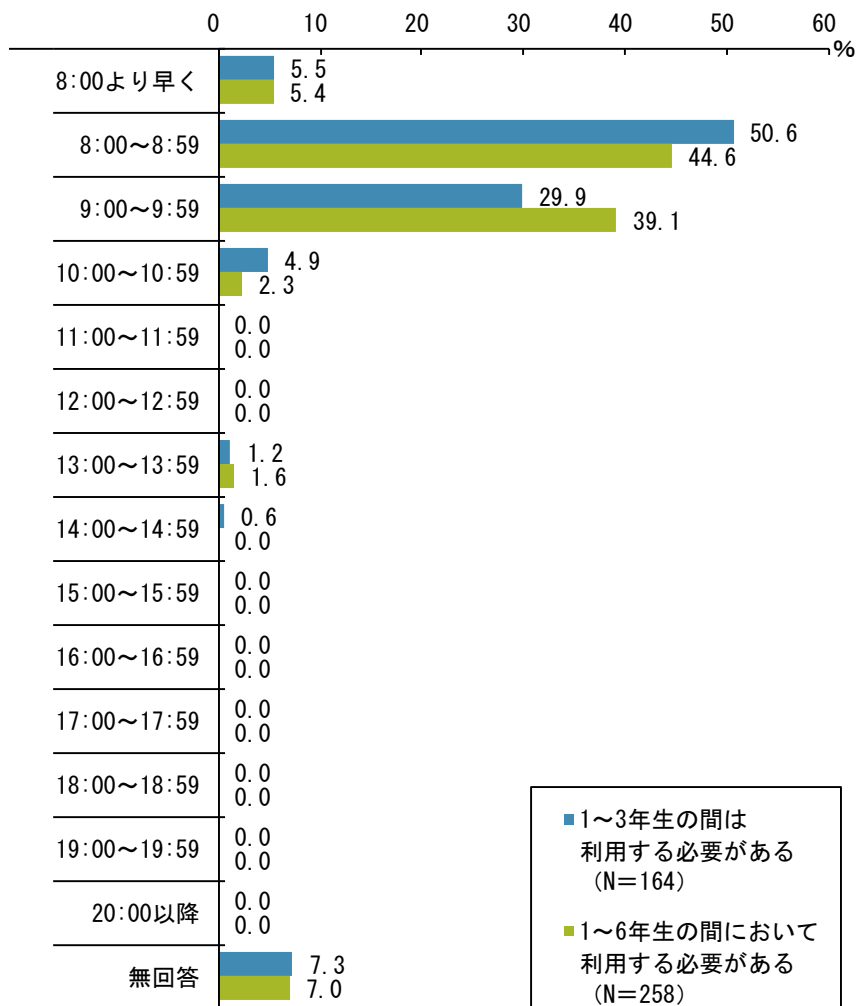


	合計	問27 日曜日・祝日/1.1~3年生の間は利用する必要がある/利用希望終了時間														
		8:00より早く	8:00~8:59	9:00~9:59	10:00~10:59	11:00~11:59	12:00~12:59	13:00~13:59	14:00~14:59	15:00~15:59	16:00~16:59	17:00~17:59	18:00~18:59	19:00~19:59	20:00以降	無回答
全体	38 100.0	0.0	0.0	0.0	0.0	0.0	0.0	2.3	0.0	2.3	6.6	6.6	15.3	3.0	0.0	4.0
居住地区	北見自治区	38 100.0	0.0	0.0	0.0	0.0	0.0	2.3	0.0	2.3	6.6	6.6	15.3	3.0	0.0	4.0
	端野自治区	0.0	0.0	0.0	0.0	0.0	0.0	0.0	0.0	0.0	0.0	0.0	0.0	0.0	0.0	0.0
	常呂自治区	0.0	0.0	0.0	0.0	0.0	0.0	0.0	0.0	0.0	0.0	0.0	0.0	0.0	0.0	0.0
	留辺蘂自治区	0.0	0.0	0.0	0.0	0.0	0.0	0.0	0.0	0.0	0.0	0.0	0.0	0.0	0.0	0.0
	無回答	0.0	0.0	0.0	0.0	0.0	0.0	0.0	0.0	0.0	0.0	0.0	0.0	0.0	0.0	0.0
母親/就労状況	就労している(フルタイム)	20 100.0	0.0	0.0	0.0	0.0	0.0	0.0	0.0	1.0	0.0	3.0	12.0	2.0	0.0	2.0
	就労している(パートタイム・アルバイト・短時間勤務等)	11 100.0	0.0	0.0	0.0	0.0	0.0	0.0	1.0	0.0	4.0	3.0	1.0	1.0	0.0	1.0
	フルタイムで勤めているが、産休・育休・介護休業中	0.0	0.0	0.0	0.0	0.0	0.0	0.0	0.0	0.0	0.0	0.0	0.0	0.0	0.0	0.0
	パートタイム・アルバイトで勤めているが、産休・育休・介護休業中	0.0	0.0	0.0	0.0	0.0	0.0	0.0	0.0	0.0	0.0	0.0	0.0	0.0	0.0	0.0
	以前は就労していたが、現在は就労していない	5 100.0	0.0	0.0	0.0	0.0	0.0	0.0	1.0	0.0	1.0	1.0	0.0	1.0	0.0	1.0
	これまで就労したことがない	0.0	0.0	0.0	0.0	0.0	0.0	0.0	0.0	0.0	0.0	0.0	0.0	0.0	0.0	0.0
	無回答	2 100.0	0.0	0.0	0.0	0.0	0.0	0.0	0.0	0.0	0.0	1.0	0.0	1.0	0.0	0.0

	合計	問27 日曜日・祝日/2.1~6年生の間において利用する必要がある/利用希望終了時間																
		8:00より早く	8:00~8:59	9:00~9:59	10:00~10:59	11:00~11:59	12:00~12:59	13:00~13:59	14:00~14:59	15:00~15:59	16:00~16:59	17:00~17:59	18:00~18:59	19:00~19:59	20:00以降	無回答		
全体	54 100.0	0.0	0.0	0.0	0.0	0.0	0.0	1.9	0.0	2.3	6.6	11.1	20.4	40.7	13.0	1.9	7.4	
居住地区	北見自治区	48 100.0	0.0	0.0	0.0	0.0	0.0	0.0	0.0	2.3	4.2	8.3	20.8	41.7	14.6	2.1	8.3	
	端野自治区	0.0	0.0	0.0	0.0	0.0	0.0	0.0	0.0	0.0	0.0	0.0	0.0	0.0	0.0	0.0	0.0	
	常呂自治区	2 100.0	0.0	0.0	0.0	0.0	0.0	0.0	1.0	0.0	0.0	0.0	0.0	0.0	0.0	0.0	0.0	
	留辺蘂自治区	2 100.0	0.0	0.0	0.0	0.0	0.0	0.0	0.0	0.0	0.0	0.0	1.0	1.0	0.0	0.0	0.0	
	無回答	2 100.0	0.0	0.0	0.0	0.0	0.0	0.0	0.0	0.0	0.0	0.0	0.0	0.0	2.0	0.0	0.0	0.0
母親/就労状況	就労している(フルタイム)	25 100.0	0.0	0.0	0.0	0.0	0.0	0.0	0.0	1.0	2.0	7.0	12.0	2.0	0.0	1.0		
	就労している(パートタイム・アルバイト・短時間勤務等)	12 100.0	0.0	0.0	0.0	0.0	0.0	0.0	0.0	0.0	0.0	25.0	25.0	25.0	3.0	8.3	16.7	
	フルタイムで勤めているが、産休・育休・介護休業中	7 100.0	0.0	0.0	0.0	0.0	0.0	0.0	0.0	0.0	0.0	0.0	6.0	2.0	0.0	0.0	0.0	
	パートタイム・アルバイトで勤めているが、産休・育休・介護休業中	1 100.0	0.0	0.0	0.0	0.0	0.0	0.0	0.0	0.0	0.0	1.0	0.0	0.0	0.0	0.0	0.0	
	以前は就労していたが、現在は就労していない	8 100.0	0.0	0.0	0.0	0.0	0.0	0.0	1.0	0.0	1.0	3.0	1.0	1.0	0.0	0.0	1.0	
	これまで就労したことがない	1 100.0	0.0	0.0	0.0	0.0	0.0	0.0	0.0	0.0	0.0	0.0	0.0	0.0	1.0	0.0	0.0	0.0
	無回答	0 0.0	0.0	0.0	0.0	0.0	0.0	0.0	0.0	0.0	0.0	0.0	0.0	0.0	0.0	0.0	0.0	0.0

長期休暇期間中の利用希望開始時間は、1～3年生の間、1～6年生の間ともに「8:00～8:59」が最も多く、1～3年生の間では50.6%、1～6年生の間では44.6%となっている。次いで「9:00～9:59」が多く、1～3年生の間では29.9%、1～6年生の間では39.1%となっている。

図表 136 長期休暇期間中／利用希望開始時間 (SA)

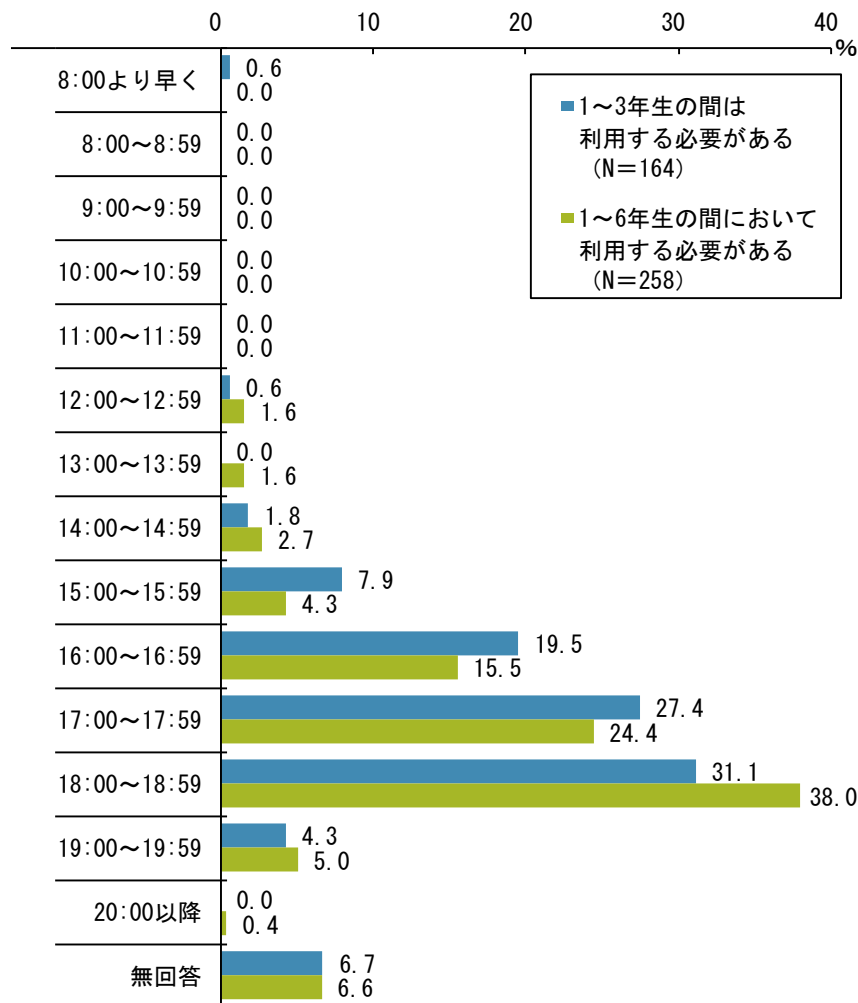


	合計	問27 長期休暇期間中／1～3年生の間は利用する必要がある／利用希望開始時間													無回答		
		8:00より早く	8:00～8:59	9:00～9:59	10:00～10:59	11:00～11:59	12:00～12:59	13:00～13:59	14:00～14:59	15:00～15:59	16:00～16:59	17:00～17:59	18:00～18:59	19:00～19:59		20:00以降	
全体	164	9.8	83.0	49.4	8.0	0.0	0.0	2.4	1.2	0.0	0.0	0.0	0.0	0.0	0.0	0.0	12.2
北見自治区	150	9.3	73.3	47.3	7.3	0.0	0.0	2.0	1.3	0.0	0.0	0.0	0.0	0.0	0.0	0.0	11.3
端野自治区	100.0	6.0	48.7	31.3	4.7	0.0	0.0	1.3	0.7	0.0	0.0	0.0	0.0	0.0	0.0	0.0	7.3
常呂自治区	4	0.0	3.0	1.0	0.0	0.0	0.0	0.0	0.0	0.0	0.0	0.0	0.0	0.0	0.0	0.0	0.0
留辺蘂自治区	3	0.0	2.0	1.0	0.0	0.0	0.0	0.0	0.0	0.0	0.0	0.0	0.0	0.0	0.0	0.0	0.0
無回答	100.0	0.0	66.7	33.3	0.0	0.0	0.0	0.0	0.0	0.0	0.0	0.0	0.0	0.0	0.0	0.0	16.7
母親／就労状況	61	8.0	39.0	9.0	1.0	0.0	0.0	0.0	0.0	0.0	0.0	0.0	0.0	0.0	0.0	0.0	4.0
就労している (フルタイム)	100.0	13.1	63.9	14.8	1.6	0.0	0.0	0.0	0.0	0.0	0.0	0.0	0.0	0.0	0.0	0.0	6.6
就労している (パートタイム・アルバイト・短時間勤務等)	75	0.0	37.0	27.0	6.0	0.0	0.0	1.0	1.0	0.0	0.0	0.0	0.0	0.0	0.0	0.0	3.0
フルタイムで勤めているが、産休・育休・介護休業中	100.0	0.0	49.3	36.0	8.0	0.0	0.0	1.3	1.3	0.0	0.0	0.0	0.0	0.0	0.0	0.0	4.0
パートタイム・アルバイトで勤めているが、産休・育休・介護休業中	2	0.0	2.0	0.0	0.0	0.0	0.0	0.0	0.0	0.0	0.0	0.0	0.0	0.0	0.0	0.0	0.0
以前は就労していたが、現在は就労していない	100.0	0.0	100.0	0.0	0.0	0.0	0.0	0.0	0.0	0.0	0.0	0.0	0.0	0.0	0.0	0.0	0.0
これまで就労したことがない	22	1.0	3.0	11.0	1.0	0.0	0.0	1.0	0.0	0.0	0.0	0.0	0.0	0.0	0.0	0.0	5.0
無回答	100.0	4.5	13.6	50.0	4.5	0.0	0.0	4.5	0.0	0.0	0.0	0.0	0.0	0.0	0.0	0.0	22.7
無回答	3	0.0	2.0	1.0	0.0	0.0	0.0	0.0	0.0	0.0	0.0	0.0	0.0	0.0	0.0	0.0	0.0
無回答	100.0	0.0	66.7	33.3	0.0	0.0	0.0	0.0	0.0	0.0	0.0	0.0	0.0	0.0	0.0	0.0	0.0

	合計	問27 長期休暇期間中／2.1～6年生の間において利用する必要がある／利用希望開始時間													無回答		
		8:00より早く	8:00～8:59	9:00～9:59	10:00～10:59	11:00～11:59	12:00～12:59	13:00～13:59	14:00～14:59	15:00～15:59	16:00～16:59	17:00～17:59	18:00～18:59	19:00～19:59		20:00以降	
全体	258 100.0	14 5.4	115 44.6	101 39.1	6 2.3	0 0.0	0 0.0	4 1.6	0 0.0	0 0.0	0 0.0	0 0.0	0 0.0	0 0.0	0 0.0	0 0.0	18 7.0
居住地区	北見自治区	236 100.0	13 5.5	104 44.1	93 39.4	5 2.1	0 0.0	0 0.0	3 1.3	0 0.0	0 0.0	0 0.0	0 0.0	0 0.0	0 0.0	0 0.0	18 7.6
	端野自治区	4 100.0	0 0.0	2 50.0	0 0.0	1 25.0	0 0.0	0 0.0	1 25.0	0 0.0	0 0.0	0 0.0	0 0.0	0 0.0	0 0.0	0 0.0	0 0.0
	常呂自治区	4 100.0	0 0.0	2 50.0	2 50.0	0 0.0	0 0.0	0 0.0	0 0.0	0 0.0	0 0.0	0 0.0	0 0.0	0 0.0	0 0.0	0 0.0	0 0.0
	留辺蘂自治区	10 100.0	1 10.0	4 40.0	5 50.0	0 0.0	0 0.0	0 0.0	0 0.0	0 0.0	0 0.0	0 0.0	0 0.0	0 0.0	0 0.0	0 0.0	0 0.0
	無回答	4 100.0	0 0.0	3 75.0	1 25.0	0 0.0	0 0.0	0 0.0	0 0.0	0 0.0	0 0.0	0 0.0	0 0.0	0 0.0	0 0.0	0 0.0	0 0.0
母親／就労状況	就労している（フルタイム）	84 100.0	8 9.5	50 59.5	18 21.4	0 0.0	0 0.0	1 1.2	0 0.0	0 0.0	0 0.0	0 0.0	0 0.0	0 0.0	0 0.0	0 0.0	7 8.3
	就労している（パートタイム・アルバイト・短時間勤務等）	95 100.0	4 4.2	45 47.4	36 37.9	3 3.2	0 0.0	0 0.0	0 0.0	0 0.0	0 0.0	0 0.0	0 0.0	0 0.0	0 0.0	0 0.0	7 7.4
	フルタイムで勤めているが、産休・育休・介護休業中	16 100.0	1 6.3	11 68.8	3 18.8	0 0.0	0 0.0	0 0.0	1 6.3	0 0.0	0 0.0	0 0.0	0 0.0	0 0.0	0 0.0	0 0.0	0 0.0
	パートタイム・アルバイトで勤めているが、産休・育休・介護休業中	5 100.0	0 0.0	0 0.0	5 100.0	0 0.0	0 0.0	0 0.0	0 0.0	0 0.0	0 0.0	0 0.0	0 0.0	0 0.0	0 0.0	0 0.0	0 0.0
	以前は就労していたが、現在は就労していない	53 100.0	1 1.9	8 15.1	36 67.9	3 5.7	0 0.0	0 0.0	2 3.8	0 0.0	0 0.0	0 0.0	0 0.0	0 0.0	0 0.0	0 0.0	3 5.7
	これまで就労したことがない	3 100.0	0 0.0	1 33.3	2 66.7	0 0.0	0 0.0	0 0.0	0 0.0	0 0.0	0 0.0	0 0.0	0 0.0	0 0.0	0 0.0	0 0.0	0 0.0
	無回答	2 100.0	0 0.0	0 0.0	1 50.0	1 50.0	0 0.0	0 0.0	0 0.0	0 0.0	0 0.0	0 0.0	0 0.0	0 0.0	0 0.0	0 0.0	1 50.0

長期休暇期間中の利用希望終了時間は、1～3年生の間、1～6年生の間ともに「18:00～18:59」が最も多く、1～3年生の間では31.1%、1～6年生の間では38.0%となっている。次いで「17:00～17:59」が多く、1～3年生の間では27.4%、1～6年生の間では24.4%となっている。

図表 137 長期休暇期間中／利用希望終了時間（SA）



	合計	問27 長期休暇期間中／1.1～3年生の間は利用する必要がある／利用希望終了時間											無回答			
		8:00より早く	8:00～8:59	9:00～9:59	10:00～10:59	11:00～11:59	12:00～12:59	13:00～13:59	14:00～14:59	15:00～15:59	16:00～16:59	17:00～17:59		18:00～18:59	19:00～19:59以降	
全体	164 100.0	1 0.6	0	0	0	0	1 0.6	0	3 1.8	13 7.9	32 19.5	45 27.4	51 31.1	7 4.3	0	11 6.7
居住地区	北見自治区	150 100.0	1 0.7	0	0	0	1 0.7	0	3 2.0	12 8.0	29 19.3	39 26.0	48 32.0	7 4.7	0	10 6.7
	端野自治区	4 100.0	0	0	0	0	0	0	0	1 25.0	2 50.0	1 25.0	0	0	0	0
	常呂自治区	3 100.0	0	0	0	0	0	0	0	0	0	2 66.7	1 33.3	0	0	0
	留辺蘂自治区	6 100.0	0	0	0	0	0	0	0	0	1 16.7	2 33.3	2 33.3	1 16.7	0	0
	無回答	1 100.0	0	0	0	0	0	0	0	0	0	1 100.0	0	0	0	0
	母親／就労状況	就労している（フルタイム）	61 100.0	0	0	0	0	0	0	0	1 1.6	3 4.9	14 23.0	35 57.4	5 8.2	0
就労している（パートタイム・アルバイト・短時間勤務等）	75 100.0	1 1.3	0	0	0	0	1 1.3	0	2 2.7	8 10.7	26 34.7	23 30.7	10 13.3	1 1.3	0	3 4.0
フルタイムで勤めているが、産休・育休・介護休業中	2 100.0	0	0	0	0	0	0	0	0	0	0	0	2 100.0	0	0	
パートタイム・アルバイトで勤めているが、産休・育休・介護休業中	1 100.0	0	0	0	0	0	0	0	0	0	0	1 100.0	0	0	0	
以前は就労していたが、現在は就労していない	22 100.0	0	0	0	0	0	0	1 4.5	4 18.2	3 13.6	7 31.8	1 4.5	1 4.5	0	5 22.7	
これまで就労したことがない	0 100.0	0	0	0	0	0	0	0	0	0	0	0	0	0	0	
無回答	3 100.0	0	0	0	0	0	0	0	0	0	0	0	3 100.0	0	0	

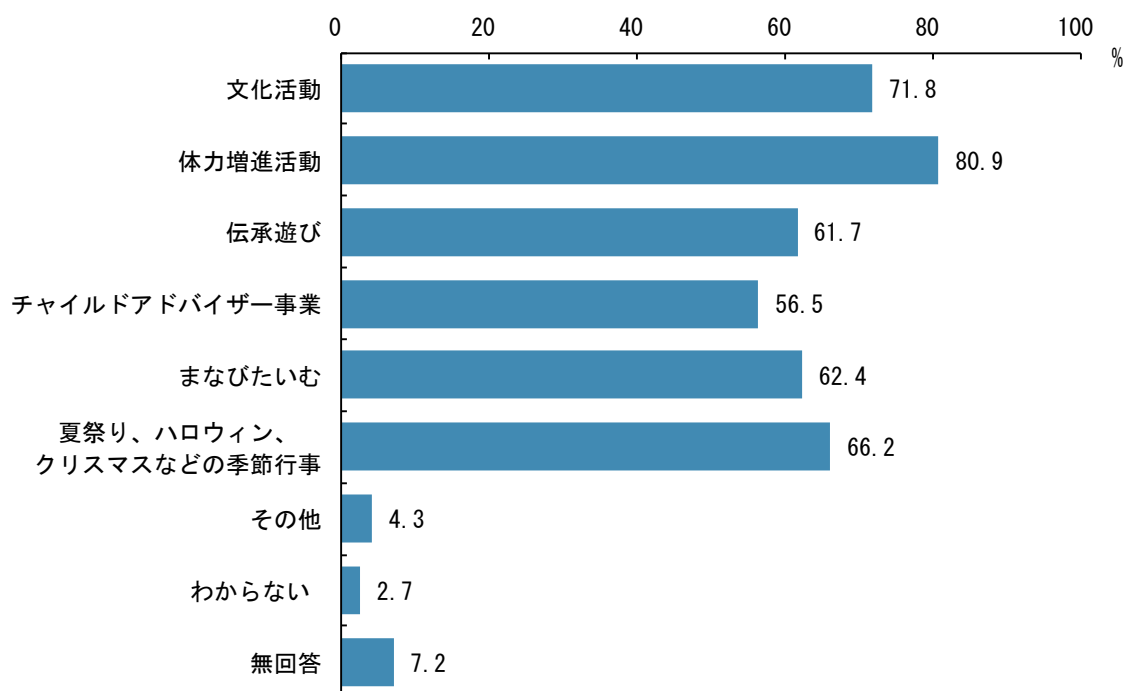
	合計	問27 長期休暇期間中／2.1～6年生の間において利用する必要がある／利用希望終了時間											無回答			
		8:00より早く	8:00～8:59	9:00～9:59	10:00～10:59	11:00～11:59	12:00～12:59	13:00～13:59	14:00～14:59	15:00～15:59	16:00～16:59	17:00～17:59		18:00～18:59	19:00～19:59以降	
全体	258 100.0	0	0	0	0	0	4 1.6	4 1.6	7 2.7	11 4.3	40 15.5	63 24.4	98 38.0	13 5.0	1 0.4	17 6.6
居住地区	北見自治区	236 100.0	0	0	0	0	0	2 0.8	3 1.3	7 3.0	11 4.7	36 15.3	60 25.4	88 37.3	11 4.7	17 7.2
	端野自治区	4 100.0	0	0	0	0	1 25.0	0	0	0	0	0	1 25.0	1 25.0	0	0
	常呂自治区	4 100.0	0	0	0	0	1 25.0	1 25.0	0	0	0	0	2 50.0	0	0	0
	留辺蘂自治区	10 100.0	0	0	0	0	0	0	0	0	0	2 20.0	2 20.0	6 60.0	0	0
	無回答	4 100.0	0	0	0	0	0	0	0	0	0	0	0	3 75.0	1 25.0	0
	母親／就労状況	就労している（フルタイム）	84 100.0	0	0	0	0	1 1.2	1 1.2	0	0	1 1.2	4 4.8	16 19.0	51 60.7	4 4.8
就労している（パートタイム・アルバイト・短時間勤務等）	95 100.0	0	0	0	0	0	0	1 1.1	4 4.2	5 5.3	18 18.9	31 32.6	24 25.3	4 4.2	7 7.4	
フルタイムで勤めているが、産休・育休・介護休業中	16 100.0	0	0	0	0	0	0	0	0	0	1 6.3	0	2 12.5	8 50.0	5 31.3	
パートタイム・アルバイトで勤めているが、産休・育休・介護休業中	5 100.0	0	0	0	0	1 20.0	0	0	0	0	0	3 60.0	1 20.0	0	0	
以前は就労していたが、現在は就労していない	53 100.0	0	0	0	0	0	2 3.8	2 3.8	3 5.7	3 5.7	15 28.3	13 24.5	12 22.6	0	3 5.7	
これまで就労したことがない	3 100.0	0	0	0	0	0	0	0	0	0	1 33.3	0	0	2 66.7	0	
無回答	2 100.0	0	0	0	0	0	0	0	0	0	0	0	1 50.0	1 50.0	0	

問 27-1 問 25 または問 26 で「6」と回答した方（放課後児童クラブを利用希望の方）にお聞きします。放課後児童クラブでの活動で、取り組んでもらいたいものは何ですか？（〇はいくつでも）

放課後児童クラブで希望する活動は、「体力増進活動」が最も多く 80.9%、次いで「文化活動」が 71.8%となっている。

その他としては、「地域の子ども同士が仲良くなれるよう手助け」、「宿題などをする時間」等があげられた。

図表 138 放課後児童クラブで希望する活動（MA, N=444）



	合計	問27-1 放課後児童クラブで希望する活動									
		文化活動	体力増進活動	伝承遊び	チャイルドアドバイザー事業	まなびたいむ	夏祭り、ハロウィン、クリスマスなどの季節行事	その他	わからない	無回答	
全体	444	319	359	274	251	277	294	19	12	32	
	100.0	71.8	80.9	61.7	56.5	62.4	66.2	4.3	2.7	7.2	
居住自治区	北見自治区	401	292	329	250	229	258	267	17	12	24
		100.0	72.8	82.0	62.3	57.1	64.3	66.6	4.2	3.0	6.0
	端野自治区	10	5	7	6	2	3	6	1	0	3
		100.0	50.0	70.0	60.0	20.0	30.0	60.0	10.0	0.0	30.0
	常呂自治区	10	5	5	5	6	3	7	0	0	2
		100.0	50.0	50.0	50.0	60.0	30.0	70.0	0.0	0.0	20.0
留辺蘂自治区	18	13	14	9	11	10	11	0	0	2	
	100.0	72.2	77.8	50.0	61.1	55.6	61.1	0.0	0.0	11.1	
無回答	5	4	4	4	3	3	3	1	0	1	
	100.0	80.0	80.0	80.0	60.0	60.0	60.0	20.0	0.0	20.0	
母親／就労状況	就労している（フルタイム）	146	101	113	79	73	87	86	7	6	14
		100.0	69.2	77.4	54.1	50.0	59.6	58.9	4.8	4.1	9.6
	就労している（パートタイム・アルバイト・短時間勤務等）	171	125	139	112	101	113	111	11	5	12
		100.0	73.1	81.3	65.5	59.1	66.1	64.9	6.4	2.9	7.0
	フルタイムで勤めているが、産休・育休・介護休業中	23	18	19	16	18	11	20	1	0	2
		100.0	78.3	82.6	69.6	78.3	47.8	87.0	4.3	0.0	8.7
	パートタイム・アルバイトで勤めているが、産休・育休・介護休業中	8	5	6	5	5	5	6	0	1	0
		100.0	62.5	75.0	62.5	62.5	62.5	75.0	0.0	12.5	0.0
以前は就労していたが、現在は就労していない	89	64	75	59	51	54	66	0	0	4	
	100.0	71.9	84.3	66.3	57.3	60.7	74.2	0.0	0.0	4.5	
これまで就労したことがない	3	3	3	2	2	3	2	0	0	0	
	100.0	100.0	100.0	66.7	66.7	100.0	66.7	0.0	0.0	0.0	
無回答	4	3	4	1	1	4	3	0	0	0	
	100.0	75.0	100.0	25.0	25.0	100.0	75.0	0.0	0.0	0.0	