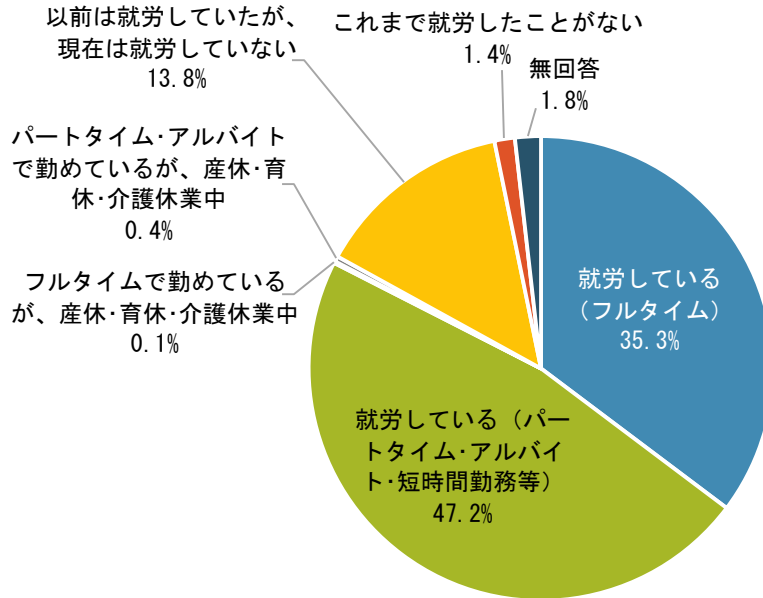


(2) 保護者の就労状況

問9 現在、お子さんのご両親は就労していますか？（自営業、家族従業を含めて）（○は1つ）
 （母親）

母親の就労状況は、「就労している（パートタイム・アルバイト・短時間勤務等）」が最も多く47.2%、次いで「就労している（フルタイム）」が35.3%となっている。

図表 175 母親／就労状況（SA, N=777）

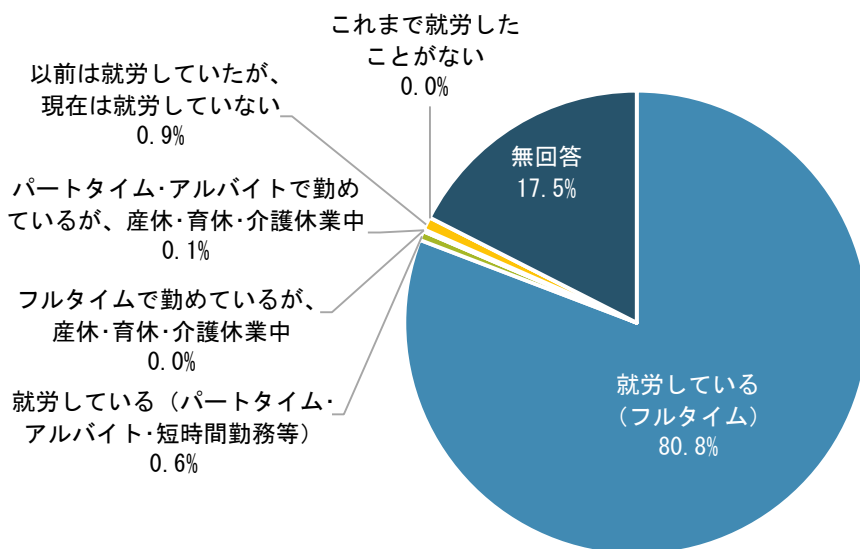


	合計	問9 母親／就労状況							
		就労している（フルタイム）	就労している（パートタイム・アルバイト・短時間勤務等）	フルタイムで勤めているが、産休・育休・介護休業中	パートタイム・アルバイトで勤めているが、産休・育休・介護休業中	以前は就労していたが、現在は就労していない	これまで就労したことがない	無回答	
全体	777 100.0	274 35.3	367 47.2	1 0.1	3 0.4	107 13.8	11 1.4	14 1.8	
居住地区	北見自治区	705 100.0	230 32.6	345 48.9	1 0.1	3 0.4	103 14.6	11 1.6	12 1.7
	端野自治区	25 100.0	14 56.0	9 36.0	0 0.0	0 0.0	1 4.0	0 0.0	1 4.0
	常呂自治区	23 100.0	15 65.2	6 26.1	0 0.0	0 0.0	2 8.7	0 0.0	0 0.0
	留辺蘂自治区	20 100.0	12 60.0	6 30.0	0 0.0	0 0.0	1 5.0	0 0.0	1 5.0
	無回答	4 100.0	3 75.0	1 25.0	0 0.0	0 0.0	0 0.0	0 0.0	0 0.0

(父親)

父親の就労状況は、「就労している（フルタイム）」が最も多く80.8%、次いで、無回答を除くと、「以前は就労していたが、現在は就労していない」が0.9%となっている。

図表 176 父親／就労状況 (SA, N=777)



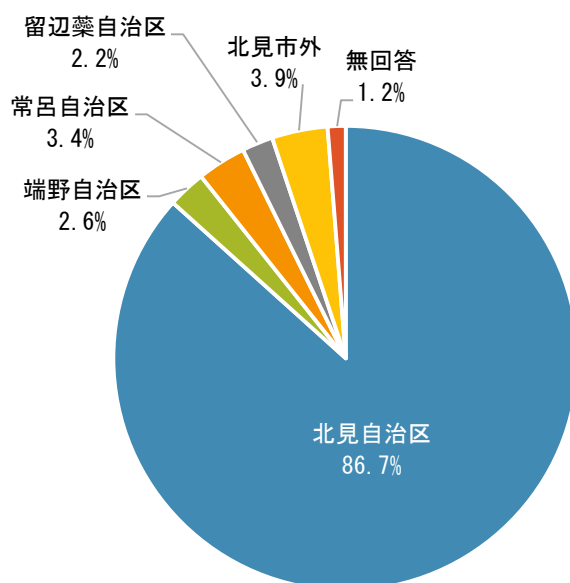
	合計	問9 父親／就労状況							
		就労している（フルタイム）	就労している（パートタイム・アルバイト・短時間勤務等）	フルタイムで勤めているが、産休・育休・介護休業中	パートタイム・アルバイトで勤めているが、産休・育休・介護休業中	以前は就労していたが、現在は就労していない	これまで就労したことがない	無回答	
全体	777	628	5	0	1	7	0	136	
	100.0	80.8	0.6	0.0	0.1	0.9	0.0	17.5	
居住地区	北見自治区	705	574	5	0	7	0	119	
		100.0	81.4	0.7	0.0	0.0	1.0	0.0	16.9
	端野自治区	25	22	0	0	0	0	0	3
		100.0	88.0	0.0	0.0	0.0	0.0	0.0	12.0
	常呂自治区	23	18	0	0	0	0	0	5
		100.0	78.3	0.0	0.0	0.0	0.0	0.0	21.7
	留辺蘂自治区	20	11	0	0	1	0	0	8
	100.0	55.0	0.0	0.0	5.0	0.0	0.0	40.0	
無回答	4	3	0	0	0	0	0	1	
	100.0	75.0	0.0	0.0	0.0	0.0	0.0	25.0	
母親／就労状況	就労している（フルタイム）	274	188	3	0	1	2	80	
		100.0	68.6	1.1	0.0	0.4	0.7	0.0	29.2
	就労している（パートタイム・アルバイト・短時間勤務等）	367	321	1	0	0	3	42	
		100.0	87.5	0.3	0.0	0.0	0.8	0.0	11.4
	フルタイムで勤めているが、産休・育休・介護休業中	1	1	0	0	0	0	0	
		100.0	100.0	0.0	0.0	0.0	0.0	0.0	0.0
	パートタイム・アルバイトで勤めているが、産休・育休・介護休業中	3	3	0	0	0	0	0	
		100.0	100.0	0.0	0.0	0.0	0.0	0.0	0.0
	以前は就労していたが、現在は就労していない	107	96	0	0	0	1	10	
	100.0	89.7	0.0	0.0	0.0	0.9	0.0	9.3	
これまで就労したことがない	11	11	0	0	0	0	0		
	100.0	100.0	0.0	0.0	0.0	0.0	0.0	0.0	
無回答	14	8	1	0	0	1	0	4	
	100.0	57.1	7.1	0.0	0.0	7.1	0.0	28.6	

問9-1 問9で「1」～「4」と回答した方（就労中の方）にお聞きします。就労地域や就労日数についてお答えください。市外の方は市町村名をご記入ください。（〇は1つ）

（母親）

母親の就労地域は、「北見自治区」が最も多く86.7%、次いで「北見市外」が3.9%となっている。北見市外としては、「置戸町」、「訓子府町」、「足寄町」、「遠軽町」等があげられた。

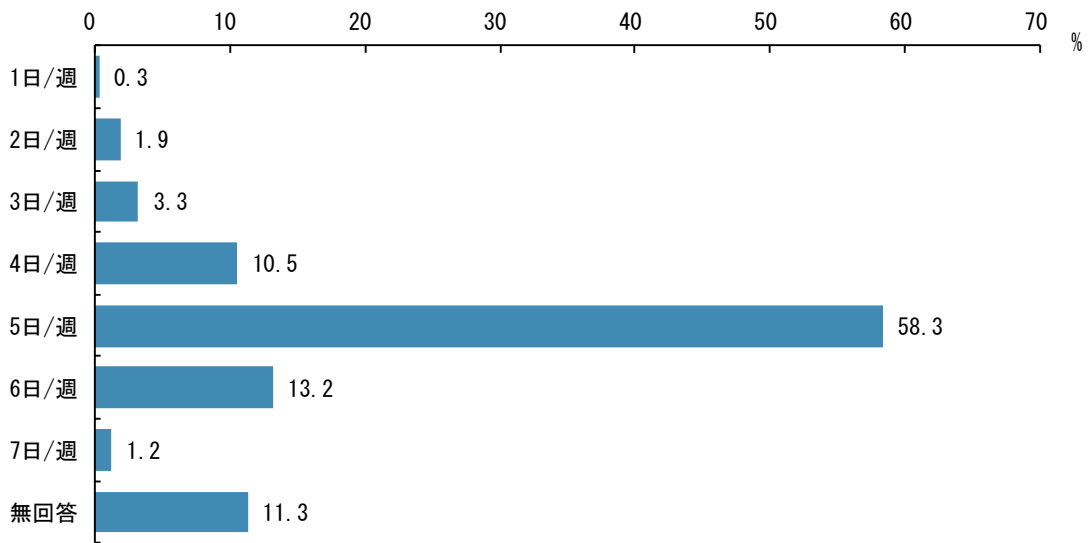
図表 177 母親／就労地域（SA, N=645）



	合計	問9-1 母親／就労地域						
		北見自治区	端野自治区	常呂自治区	留辺蘂自治区	北見市外	無回答	
全体	645	559	17	22	14	25	8	
	100.0	86.7	2.6	3.4	2.2	3.9	1.2	
居住地区	北見自治区	579	539	9	0	2	23	6
		100.0	93.1	1.6	0.0	0.3	4.0	1.0
	端野自治区	23	13	8	1	0	1	0
		100.0	56.5	34.8	4.3	0.0	4.3	0.0
	常呂自治区	21	0	0	21	0	0	0
		100.0	0.0	0.0	100.0	0.0	0.0	0.0
	留辺蘂自治区	18	4	0	0	12	1	1
	100.0	22.2	0.0	0.0	66.7	5.6	5.6	
無回答	4	3	0	0	0	0	1	
	100.0	75.0	0.0	0.0	0.0	0.0	25.0	
母親／就労状況	就労している（フルタイム）	274	211	9	16	10	21	7
		100.0	77.0	3.3	5.8	3.6	7.7	2.6
	就労している（パートタイム・アルバイト・短時間勤務等）	367	344	8	6	4	4	1
		100.0	93.7	2.2	1.6	1.1	1.1	0.3
	フルタイムで勤めているが、産休・育休・介護休業中	1	1	0	0	0	0	0
		100.0	100.0	0.0	0.0	0.0	0.0	0.0
	パートタイム・アルバイトで勤めているが、産休・育休・介護休業中	3	3	0	0	0	0	0
		100.0	100.0	0.0	0.0	0.0	0.0	0.0
	以前は就労していたが、現在は就労していない	0	0	0	0	0	0	0
	0.0	0.0	0.0	0.0	0.0	0.0	0.0	
これまで就労したことがない	0	0	0	0	0	0	0	
	0.0	0.0	0.0	0.0	0.0	0.0	0.0	
無回答	0	0	0	0	0	0	0	
	0.0	0.0	0.0	0.0	0.0	0.0	0.0	

母親の1週当たりの就労日数は、「5日/週」が最も多く58.3%、次いで「6日/週」が13.2%となっている。

図表 178 母親／就労日数（1週当たり）（SA, N=645）

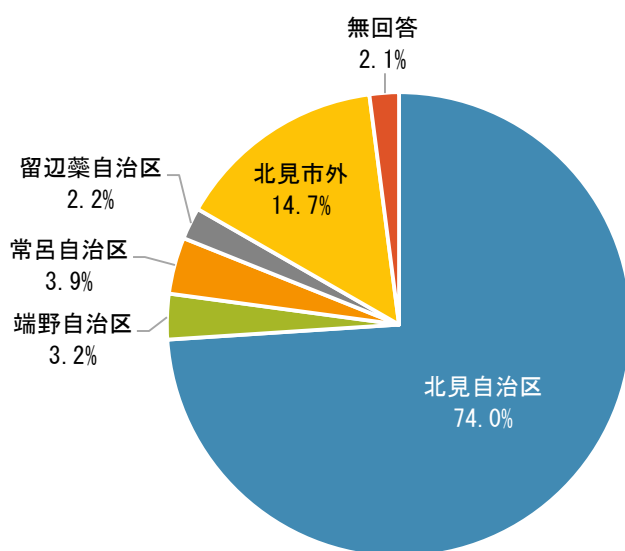


		合計	問9-1 母親／就労日数（1週当たり）							
			1日/週	2日/週	3日/週	4日/週	5日/週	6日/週	7日/週	無回答
全体		645	2	12	21	68	376	85	8	73
		100.0	0.3	1.9	3.3	10.5	58.3	13.2	1.2	11.3
居住地区	北見自治区	579	2	12	21	61	343	71	4	65
		100.0	0.3	2.1	3.6	10.5	59.2	12.3	0.7	11.2
	端野自治区	23	0	0	0	5	10	4	2	2
		100.0	0.0	0.0	0.0	21.7	43.5	17.4	8.7	8.7
	常呂自治区	21	0	0	0	0	12	7	1	1
		100.0	0.0	0.0	0.0	0.0	57.1	33.3	4.8	4.8
留辺蘂自治区	18	0	0	0	2	10	2	1	3	
	100.0	0.0	0.0	0.0	11.1	55.6	11.1	5.6	16.7	
無回答	4	0	0	0	0	1	1	0	2	
	100.0	0.0	0.0	0.0	0.0	25.0	25.0	0.0	50.0	
母親／就労状況	就労している（フルタイム）	274	0	0	0	1	178	55	7	33
		100.0	0.0	0.0	0.0	0.4	65.0	20.1	2.6	12.0
	就労している（パートタイム・アルバイト・短時間勤務等）	367	2	12	21	66	196	30	1	39
		100.0	0.5	3.3	5.7	18.0	53.4	8.2	0.3	10.6
	フルタイムで勤めているが、産休・育休・介護休業中	1	0	0	0	0	1	0	0	0
		100.0	0.0	0.0	0.0	0.0	100.0	0.0	0.0	0.0
	パートタイム・アルバイトで勤めているが、産休・育休・介護休業中	3	0	0	0	1	1	0	0	1
		100.0	0.0	0.0	0.0	33.3	33.3	0.0	0.0	33.3
以前は就労していたが、現在は就労していない	0	0	0	0	0	0	0	0	0	
	0.0	0.0	0.0	0.0	0.0	0.0	0.0	0.0	0.0	
これまで就労したことがない	0	0	0	0	0	0	0	0	0	
	0.0	0.0	0.0	0.0	0.0	0.0	0.0	0.0	0.0	
無回答	0	0	0	0	0	0	0	0	0	
	0.0	0.0	0.0	0.0	0.0	0.0	0.0	0.0	0.0	

(父親)

父親の就労地域は、「北見自治区」が最も多く74.0%、次いで「北見市外」が14.7%となっている。北見市外としては、「網走市」、「大空町」、「津別町」、「美幌町」等があげられた。なお、母親と比較して、北見市外の比率が高い。

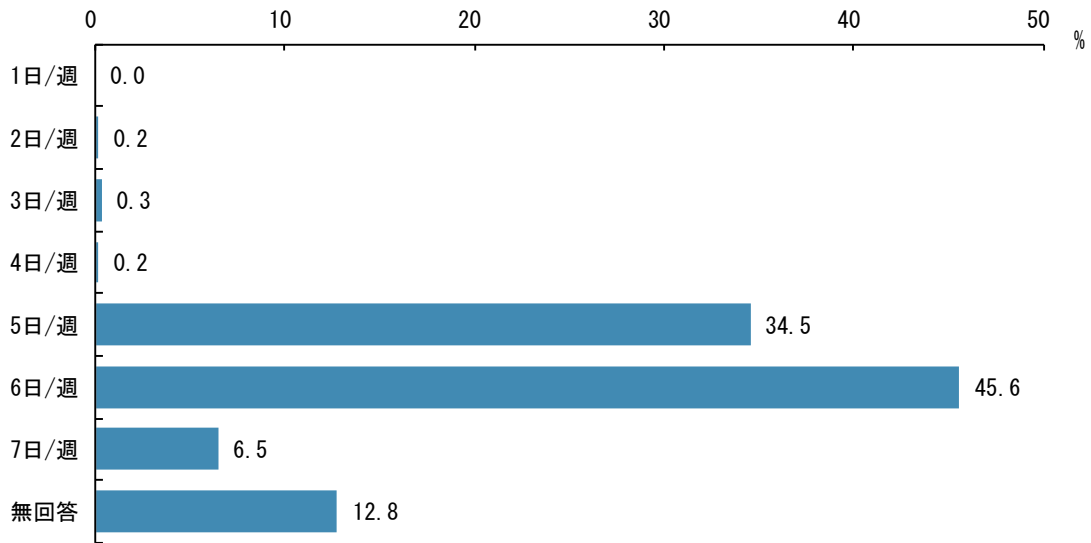
図表 179 父親／就労地域 (SA, N=634)



		合計	問9-1 父親／就労地域					
			北見自治区	端野自治区	常呂自治区	留辺蘂自治区	北見市外	無回答
全体		634	469	20	25	14	93	13
		100.0	74.0	3.2	3.9	2.2	14.7	2.1
居住地	北見自治区	579	451	13	10	8	87	10
		100.0	77.9	2.2	1.7	1.4	15.0	1.7
	端野自治区	22	11	6	1	0	3	1
		100.0	50.0	27.3	4.5	0.0	13.6	4.5
	常呂自治区	18	2	0	14	0	2	0
		100.0	11.1	0.0	77.8	0.0	11.1	0.0
留辺蘂自治区	12	4	1	0	6	0	1	
	100.0	33.3	8.3	0.0	50.0	0.0	8.3	
無回答	3	1	0	0	0	1	1	
	100.0	33.3	0.0	0.0	0.0	33.3	33.3	
母親／就労状況	就労している（フルタイム）	192	125	10	15	5	31	6
		100.0	65.1	5.2	7.8	2.6	16.1	3.1
	就労している（パートタイム・アルバイト・短時間勤務等）	322	250	6	7	8	46	5
		100.0	77.6	1.9	2.2	2.5	14.3	1.6
	フルタイムで勤めているが、産休・育休・介護休業中	1	1	0	0	0	0	0
		100.0	100.0	0.0	0.0	0.0	0.0	0.0
	パートタイム・アルバイトで勤めているが、産休・育休・介護休業中	3	2	0	0	0	1	0
		100.0	66.7	0.0	0.0	0.0	33.3	0.0
以前は就労していたが、現在は就労していない	96	75	3	3	1	12	2	
	100.0	78.1	3.1	3.1	1.0	12.5	2.1	
これまで就労したことがない	11	9	0	0	0	2	0	
	100.0	81.8	0.0	0.0	0.0	18.2	0.0	
無回答	9	7	1	0	0	1	0	
	100.0	77.8	11.1	0.0	0.0	11.1	0.0	

父親の1週当たりの就労日数は、「6日/週」が最も多く45.6%、次いで「5日/週」が34.5%となっている。

図表 180 父親／就労日数（1週当たり）（SA, N=634）



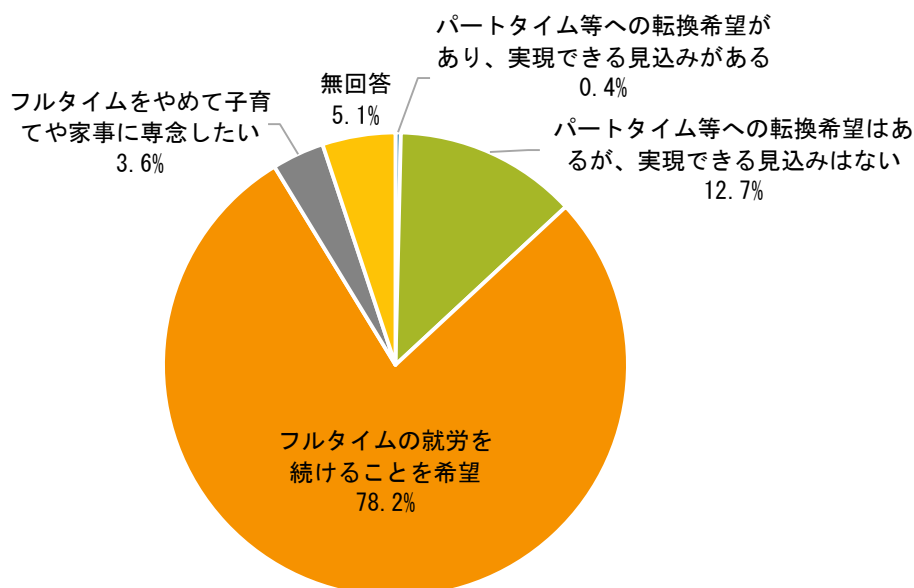
		合計	問9-1 父親／就労日数（1週当たり）							
			1日/週	2日/週	3日/週	4日/週	5日/週	6日/週	7日/週	無回答
全体		634	0	1	2	1	219	289	41	81
		100.0	0.0	0.2	0.3	0.2	34.5	45.6	6.5	12.8
居住地区	北見自治区	579	0	1	1	1	204	268	30	74
		100.0	0.0	0.2	0.2	0.2	35.2	46.3	5.2	12.8
	端野自治区	22	0	0	1	0	7	7	5	2
		100.0	0.0	0.0	4.5	0.0	31.8	31.8	22.7	9.1
	常呂自治区	18	0	0	0	0	4	10	4	0
		100.0	0.0	0.0	0.0	0.0	22.2	55.6	22.2	0.0
留辺蘂自治区	12	0	0	0	0	4	3	2	3	
	100.0	0.0	0.0	0.0	0.0	33.3	25.0	16.7	25.0	
無回答	3	0	0	0	0	0	1	0	2	
	100.0	0.0	0.0	0.0	0.0	0.0	33.3	0.0	66.7	
母親／就労状況	就労している（フルタイム）	192	0	0	1	1	66	79	18	27
		100.0	0.0	0.0	0.5	0.5	34.4	41.1	9.4	14.1
	就労している（パートタイム・アルバイト・短時間勤務等）	322	0	0	1	0	106	165	15	35
		100.0	0.0	0.0	0.3	0.0	32.9	51.2	4.7	10.9
	フルタイムで勤めているが、産休・育休・介護休業中	1	0	0	0	0	1	0	0	0
		100.0	0.0	0.0	0.0	0.0	100.0	0.0	0.0	0.0
	パートタイム・アルバイトで勤めているが、産休・育休・介護休業中	3	0	0	0	0	0	1	1	1
		100.0	0.0	0.0	0.0	0.0	0.0	33.3	33.3	33.3
以前は就労していたが、現在は就労していない	96	0	0	0	0	38	37	4	17	
	100.0	0.0	0.0	0.0	0.0	39.6	38.5	4.2	17.7	
これまで就労したことがない	11	0	0	0	0	6	2	3	0	
	100.0	0.0	0.0	0.0	0.0	54.5	18.2	27.3	0.0	
無回答	9	0	1	0	0	2	5	0	1	
	100.0	0.0	11.1	0.0	0.0	22.2	55.6	0.0	11.1	

問9-2 問9で「1」～「4」と回答した方（就労中の方）にお聞きします。
フルタイムからパートタイム、あるいはパートタイムからフルタイムへの転換希望について教えてください。（フルタイム＝1週5日程度・1日8時間程度の就労）（○は1つ）

（母親）

母親のパートタイムへの転換希望は、「フルタイムの就労を続けることを希望」が最も多く78.2%、次いで「パートタイム等への転換希望はあるが、実現できる見込みはない」が12.7%となっている。

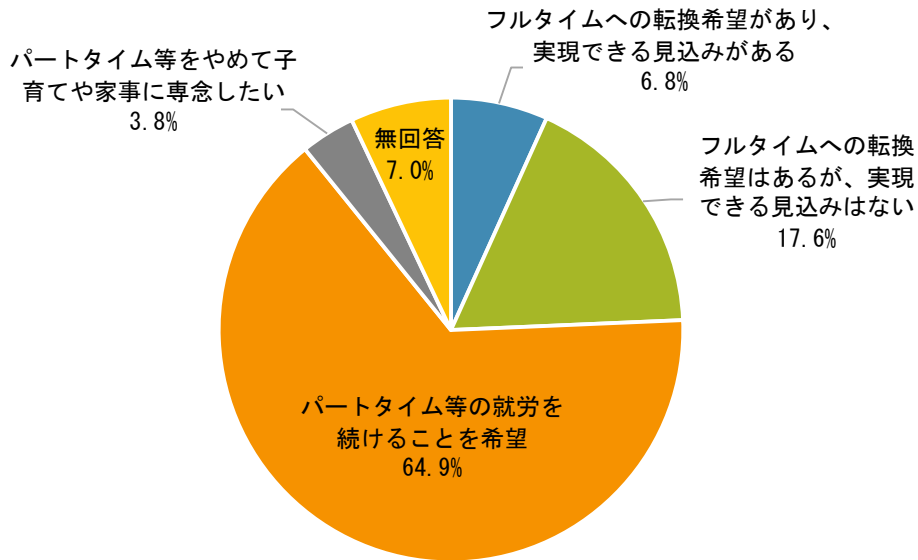
図表 181 母親／パートタイムへの転換希望（SA, N=275）



	合計	問9-2 母親／パートタイムへの転換希望					
		パートタイム等への転換希望があり、実現できる見込みがある	パートタイム等への転換希望はあるが、実現できる見込みはない	フルタイムの就労を続けることを希望	フルタイムをやめて子育てや家事に専念したい	無回答	
全体	275 100.0	1 0.4	35 12.7	215 78.2	10 3.6	14 5.1	
居住地区	北見自治区	231 100.0	0 0.0	29 12.6	183 79.2	9 3.9	10 4.3
	端野自治区	14 100.0	0 0.0	3 21.4	10 71.4	0 0.0	1 7.1
	常呂自治区	15 100.0	1 6.7	0 0.0	12 80.0	0 0.0	2 13.3
	留辺蘂自治区	12 100.0	0 0.0	2 16.7	9 75.0	1 8.3	0 0.0
	無回答	3 100.0	0 0.0	1 33.3	1 33.3	0 0.0	1 33.3
	母親／就労状況	就労している（フルタイム）	274 100.0	1 0.4	35 12.8	214 78.1	10 3.6
就労している（パートタイム・アルバイト・短時間勤務等）		0 0.0	0 0.0	0 0.0	0 0.0	0 0.0	0 0.0
フルタイムで勤めているが、産休・育休・介護休業中		1 100.0	0 0.0	0 0.0	1 100.0	0 0.0	0 0.0
パートタイム・アルバイトで勤めているが、産休・育休・介護休業中		0 0.0	0 0.0	0 0.0	0 0.0	0 0.0	0 0.0
以前は就労していたが、現在は就労していない		0 0.0	0 0.0	0 0.0	0 0.0	0 0.0	0 0.0
これまで就労したことがない		0 0.0	0 0.0	0 0.0	0 0.0	0 0.0	0 0.0
無回答		0 0.0	0 0.0	0 0.0	0 0.0	0 0.0	0 0.0

母親のフルタイムへの転換希望は、「パートタイム等の就労を続けることを希望」が最も多く64.9%、次いで「フルタイムへの転換希望はあるが、実現できる見込みはない」が17.6%となっている。

図表 182 母親／フルタイムへの転換希望 (SA, N=370)

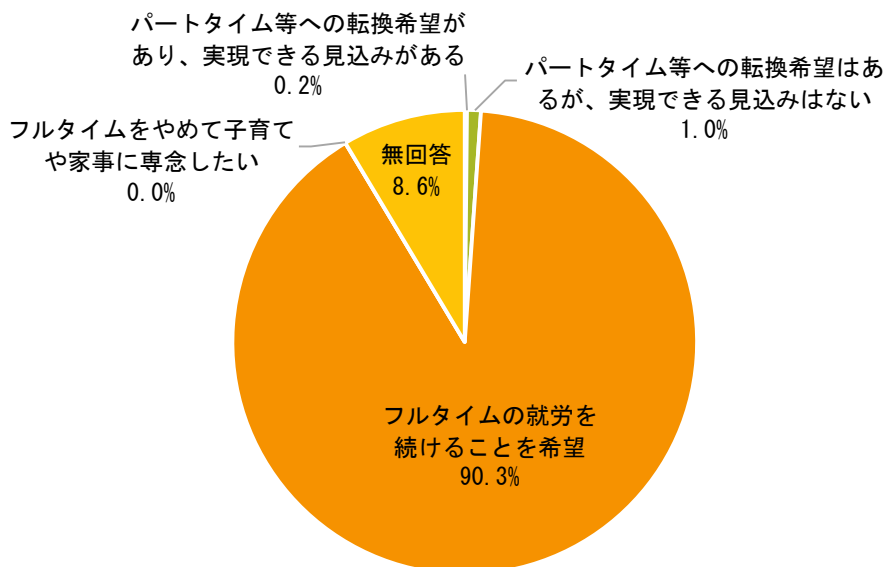


	合計	問9-2 母親／フルタイムへの転換希望					
		フルタイムへの転換希望があり、実現できる見込みがある	フルタイムへの転換希望はあるが、実現できる見込みはない	パートタイム等の就労を続けることを希望	パートタイム等をやめて子育てや家事に専念したい	無回答	
全体	370 100.0	25 6.8	65 17.6	240 64.9	14 3.8	26 7.0	
居住地	北見自治区	348 100.0	24 6.9	60 17.2	225 64.7	14 4.0	25 7.2
	端野自治区	9 100.0	0 0.0	1 11.1	7 77.8	0 0.0	1 11.1
	常呂自治区	6 100.0	1 16.7	2 33.3	3 50.0	0 0.0	0 0.0
	留辺蘂自治区	6 100.0	0 0.0	1 16.7	5 83.3	0 0.0	0 0.0
	無回答	1 100.0	0 0.0	1 100.0	0 0.0	0 0.0	0 0.0
	母親／就労状況	0 0.0	0 0.0	0 0.0	0 0.0	0 0.0	0 0.0
就労している（フルタイム）	367 100.0	25 6.8	65 17.7	238 64.9	14 3.8	25 6.8	
就労している（パートタイム・アルバイト・短時間勤務等）	0 0.0	0 0.0	0 0.0	0 0.0	0 0.0	0 0.0	
フルタイムで勤めているが、産休・育休・介護休業中	3 100.0	0 0.0	0 0.0	2 66.7	0 0.0	1 33.3	
パートタイム・アルバイトで勤めているが、産休・育休・介護休業中	0 0.0	0 0.0	0 0.0	0 0.0	0 0.0	0 0.0	
以前は就労していたが、現在は就労していない	0 0.0	0 0.0	0 0.0	0 0.0	0 0.0	0 0.0	
これまで就労したことがない	0 0.0	0 0.0	0 0.0	0 0.0	0 0.0	0 0.0	
無回答	0 0.0	0 0.0	0 0.0	0 0.0	0 0.0	0 0.0	

(父親)

父親のパートタイムへの転換希望は、「フルタイムの就労を続けることを希望」が最も多く90.3%、次いで「パートタイム等への転換希望はあるが、実現できる見込みはない」が1.0%となっている。

図表 183 父親／パートタイムへの転換希望 (SA, N=628)



	合計	問9-2 父親／パートタイムへの転換希望					
		パートタイム等への転換希望があり、実現できる見込みがある	パートタイム等への転換希望はあるが、実現できる見込みはない	フルタイムの就労を続けることを希望	フルタイムをやめて子育てや家事に専念したい	無回答	
全体	628 100.0	1 0.2	6 1.0	567 90.3	0 0.0	54 8.6	
居住地区	北見自治区	574 100.0	1 0.2	5 0.9	520 90.6	0 0.0	48 8.4
	端野自治区	22 100.0	0 0.0	0 0.0	20 90.9	0 0.0	2 9.1
	常呂自治区	18 100.0	0 0.0	1 5.6	15 83.3	0 0.0	2 11.1
	留辺蘂自治区	11 100.0	0 0.0	0 0.0	10 90.9	0 0.0	1 9.1
	無回答	3 100.0	0 0.0	0 0.0	2 66.7	0 0.0	1 33.3
	母親／就労状況	就労している（フルタイム）	188 100.0	0 0.0	3 1.6	174 92.6	0 0.0
就労している（パートタイム・アルバイト・短時間勤務等）		321 100.0	1 0.3	1 0.3	291 90.7	0 0.0	28 8.7
フルタイムで勤めているが、産休・育休・介護休業中		1 100.0	0 0.0	0 0.0	1 100.0	0 0.0	0 0.0
パートタイム・アルバイトで勤めているが、産休・育休・介護休業中		3 100.0	0 0.0	0 0.0	3 100.0	0 0.0	0 0.0
以前は就労していたが、現在は就労していない		96 100.0	0 0.0	2 2.1	81 84.4	0 0.0	13 13.5
これまで就労したことがない		11 100.0	0 0.0	0 0.0	10 90.9	0 0.0	1 9.1
無回答		8 100.0	0 0.0	0 0.0	7 87.5	0 0.0	1 12.5

父親のフルタイムへの転換希望は、回答件数が2件と少ないため件数でみていくと、「フルタイムへの転換希望はあるが、実現できる見込みはない」が1件、「パートタイム等の就労を続けることを希望」が1件となっている。

図表 184 父親／フルタイムへの転換希望 (SA, N=6)

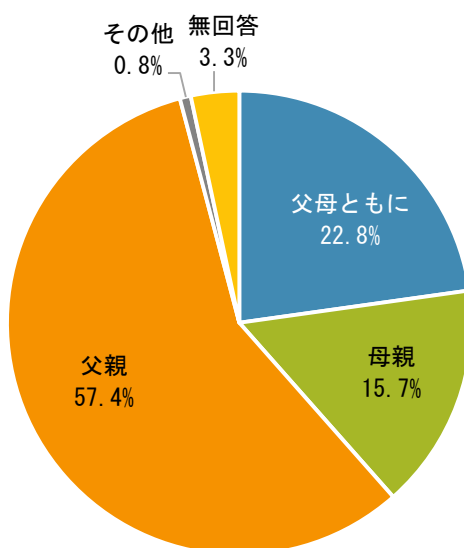
	合計	問9-2 父親／フルタイムへの転換希望				無回答	
		フルタイムへの転換希望があり、実現できる見込みがある	フルタイムへの転換希望はあるが、実現できる見込みはない	パートタイム等の就労を続けることを希望	パートタイム等をやめて子育てや家事に専念したい		
全体	6 100.0	1 16.7	1 16.7	0 0.0	0 0.0	4 66.7	
居住地区	北見自治区	5 100.0	1 20.0	1 20.0	0 0.0	0 0.0	3 60.0
	端野自治区	0 0.0	0 0.0	0 0.0	0 0.0	0 0.0	0 0.0
	常呂自治区	0 0.0	0 0.0	0 0.0	0 0.0	0 0.0	0 0.0
	留辺蘂自治区	1 100.0	0 0.0	0 0.0	0 0.0	0 0.0	1 100.0
	無回答	0 0.0	0 0.0	0 0.0	0 0.0	0 0.0	0 0.0
	母親／就労状況	4 100.0	0 0.0	0 0.0	0 0.0	0 0.0	4 100.0
就労している（フルタイム）	1 100.0	1 100.0	0 0.0	0 0.0	0 0.0	0 0.0	
就労している（パートタイム・アルバイト・短時間勤務等）	0 0.0	0 0.0	0 0.0	0 0.0	0 0.0	0 0.0	
フルタイムで勤めているが、産休・育休・介護休業中	0 0.0	0 0.0	0 0.0	0 0.0	0 0.0	0 0.0	
パートタイム・アルバイトで勤めているが、産休・育休・介護休業中	0 0.0	0 0.0	0 0.0	0 0.0	0 0.0	0 0.0	
以前は就労していたが、現在は就労していない	0 0.0	0 0.0	0 0.0	0 0.0	0 0.0	0 0.0	
これまで就労したことがない	0 0.0	0 0.0	0 0.0	0 0.0	0 0.0	0 0.0	
無回答	1 100.0	0 0.0	1 100.0	0 0.0	0 0.0	0 0.0	

問9-3 母親と父親、どちらの収入が主に家計を支えていますか？（○は1つ）

主に家計を支えている人は、「父親」が最も多く57.4%、次いで「父母ともに」が多く22.8%となっている。

その他としては、「祖父母」、「生活保護を受給中」等があげられた。

図表 185 主に家計を支えている人（SA, N=777）

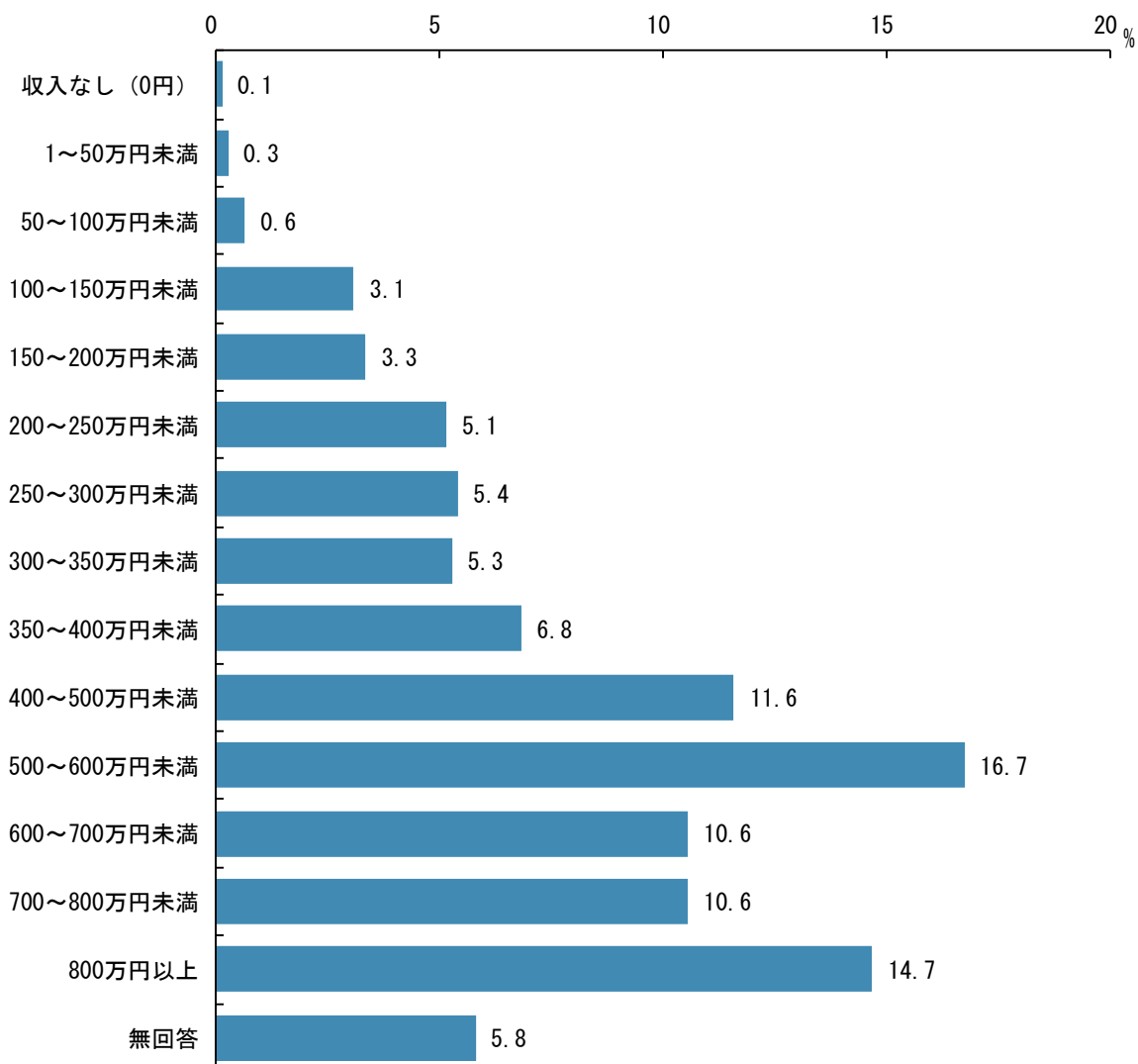


		合計	問9-3 主に家計を支えている人				
			父母ともに	母親	父親	その他	無回答
全体		777 100.0	177 22.8	122 15.7	446 57.4	6 0.8	26 3.3
居住地	北見自治区	705 100.0	152 21.6	104 14.8	418 59.3	6 0.9	25 3.5
	端野自治区	25 100.0	11 44.0	4 16.0	10 40.0	0 0.0	0 0.0
	常呂自治区	23 100.0	8 34.8	4 17.4	10 43.5	0 0.0	1 4.3
	留辺蘂自治区	20 100.0	4 20.0	9 45.0	7 35.0	0 0.0	0 0.0
	無回答	4 100.0	2 50.0	1 25.0	1 25.0	0 0.0	0 0.0
	母親／就労状況	就労している（フルタイム）	274 100.0	130 47.4	87 31.8	53 19.3	0 0.0
	就労している（パートタイム・アルバイト・短時間勤務等）	367 100.0	45 12.3	33 9.0	282 76.8	5 1.4	2 0.5
	フルタイムで勤めているが、産休・育休・介護休業中	1 100.0	1 100.0	0 0.0	0 0.0	0 0.0	0 0.0
	パートタイム・アルバイトで勤めているが、産休・育休・介護休業中	3 100.0	0 0.0	0 0.0	3 100.0	0 0.0	0 0.0
	以前は就労していたが、現在は就労していない	107 100.0	1 0.9	2 1.9	88 82.2	1 0.9	15 14.0
	これまで就労したことがない	11 100.0	0 0.0	0 0.0	11 100.0	0 0.0	0 0.0
	無回答	14 100.0	0 0.0	0 0.0	9 64.3	0 0.0	5 35.7

問 9-4 お子さんと生計を共にしている世帯全員の方の、おおよその年間収入（税金を支払う前の金額）はいくらですか？（○は1つ）

世帯全員の年間収入は、「500～600万円未満」が最も多く16.7%、次いで「800万円以上」が14.7%となっている。

図表 186 世帯全員の年間収入（SA, N=777）



		合計	問9-4 世帯全員の年間収入						250～300万円未満
			収入なし(0円)	1～50万円未満	50～100万円未満	100～150万円未満	150～200万円未満	200～250万円未満	
全体		777 100.0	1 0.1	2 0.3	5 0.6	24 3.1	26 3.3	40 5.1	42 5.4
居住地区	北見自治区	705 100.0	1 0.1	2 0.3	4 0.6	19 2.7	22 3.1	32 4.5	41 5.8
	端野自治区	25 100.0	0 0.0	0 0.0	0 0.0	2 8.0	2 8.0	1 4.0	0 0.0
	常呂自治区	23 100.0	0 0.0	0 0.0	1 4.3	0 0.0	1 4.3	3 13.0	0 0.0
	留辺蘂自治区	20 100.0	0 0.0	0 0.0	0 0.0	2 10.0	1 5.0	4 20.0	1 5.0
	無回答	4 100.0	0 0.0	0 0.0	0 0.0	1 25.0	0 0.0	0 0.0	0 0.0
母親／就労状況	就労している（フルタイム）	274 100.0	0 0.0	0 0.0	0 0.0	11 4.0	13 4.7	24 8.8	20 7.3
	就労している（パートタイム・アルバイト・短時間勤務等）	367 100.0	0 0.0	2 0.5	5 1.4	12 3.3	10 2.7	12 3.3	13 3.5
	フルタイムで勤めているが、産休・育休・介護休業中	1 100.0	0 0.0	0 0.0	0 0.0	0 0.0	0 0.0	0 0.0	0 0.0
	パートタイム・アルバイトで勤めているが、産休・育休・介護休業中	3 100.0	0 0.0	0 0.0	0 0.0	0 0.0	0 0.0	1 33.3	0 0.0
	以前は就労していたが、現在は就労していない	107 100.0	1 0.9	0 0.0	0 0.0	1 0.9	2 1.9	1 0.9	6 5.6
	これまで就労したことがない	11 100.0	0 0.0	0 0.0	0 0.0	0 0.0	0 0.0	0 0.0	1 9.1
	無回答	14 100.0	0 0.0	0 0.0	0 0.0	0 0.0	1 7.1	2 14.3	2 14.3
		300～350万円未満	350～400万円未満	400～500万円未満	500～600万円未満	600～700万円未満	700～800万円未満	800万円以上	無回答
全体		41 5.3	53 6.8	90 11.6	130 16.7	82 10.6	82 10.6	114 14.7	45 5.8
居住地区	北見自治区	37 5.2	52 7.4	85 12.1	121 17.2	78 11.1	75 10.6	98 13.9	38 5.4
	端野自治区	3 12.0	0 0.0	3 12.0	3 12.0	2 8.0	3 12.0	6 24.0	0 0.0
	常呂自治区	0 0.0	0 0.0	2 8.7	2 8.7	1 4.3	1 4.3	7 30.4	5 21.7
	留辺蘂自治区	1 5.0	1 5.0	0 0.0	4 20.0	1 5.0	3 15.0	1 5.0	1 5.0
	無回答	0 0.0	0 0.0	0 0.0	0 0.0	0 0.0	0 0.0	2 50.0	1 25.0
母親／就労状況	就労している（フルタイム）	10 3.6	10 3.6	26 9.5	32 11.7	20 7.3	32 11.7	66 24.1	10 3.6
	就労している（パートタイム・アルバイト・短時間勤務等）	23 6.3	35 9.5	48 13.1	77 21.0	50 13.6	34 9.3	35 9.5	11 3.0
	フルタイムで勤めているが、産休・育休・介護休業中	0 0.0	0 0.0	0 0.0	0 0.0	0 0.0	0 0.0	1 100.0	0 0.0
	パートタイム・アルバイトで勤めているが、産休・育休・介護休業中	0 0.0	1 33.3	1 33.3	0 0.0	0 0.0	0 0.0	0 0.0	0 0.0
	以前は就労していたが、現在は就労していない	8 7.5	6 5.6	12 11.2	18 16.8	9 8.4	13 12.1	11 10.3	19 17.8
	これまで就労したことがない	0 0.0	1 9.1	1 9.1	1 9.1	3 27.3	3 27.3	1 9.1	0 0.0
	無回答	0 0.0	0 0.0	2 14.3	2 14.3	0 0.0	0 0.0	0 0.0	5 35.7

問9-5 問9で「3」「4」と回答した方（現在休業中の方）にお聞きします。いつからの職場復帰を希望しますか？

母親の職場復帰を希望する子どもの年齢は、「1歳6ヶ月」が1件のみの回答となっている。
 なお、父親の回答は無かった。

図表 187 母親／職場復帰を希望する子どもの年齢（歳）（SA, N=4）

		問9-5 母親／職場復帰を希望する子どもの年齢（歳）								
		合計	0歳	1歳	2歳	3歳	4歳	5歳	6歳以上	無回答
全体		4	0	1	0	0	0	0	0	3
		100.0	0.0	25.0	0.0	0.0	0.0	0.0	0.0	75.0
居住地	北見自治区	4	0	1	0	0	0	0	0	3
		100.0	0.0	25.0	0.0	0.0	0.0	0.0	0.0	75.0
	端野自治区	0	0	0	0	0	0	0	0	0
		0.0	0.0	0.0	0.0	0.0	0.0	0.0	0.0	0.0
	常呂自治区	0	0	0	0	0	0	0	0	0
		0.0	0.0	0.0	0.0	0.0	0.0	0.0	0.0	0.0
母親／就労状況	留辺蘂自治区	0	0	0	0	0	0	0	0	0
		0.0	0.0	0.0	0.0	0.0	0.0	0.0	0.0	0.0
	無回答	0	0	0	0	0	0	0	0	0
		0.0	0.0	0.0	0.0	0.0	0.0	0.0	0.0	0.0
	就労している（フルタイム）	0	0	0	0	0	0	0	0	0
		0.0	0.0	0.0	0.0	0.0	0.0	0.0	0.0	0.0
母親／就労状況	就労している（パートタイム・アルバイト・短時間勤務等）	0	0	0	0	0	0	0	0	0
		0.0	0.0	0.0	0.0	0.0	0.0	0.0	0.0	0.0
	フルタイムで勤めているが、産休・育休・介護休業中	1	0	1	0	0	0	0	0	0
		100.0	0.0	100.0	0.0	0.0	0.0	0.0	0.0	0.0
	パートタイム・アルバイトで勤めているが、産休・育休・介護休業中	3	0	0	0	0	0	0	0	3
		100.0	0.0	0.0	0.0	0.0	0.0	0.0	0.0	100.0
母親／就労状況	以前は就労していたが、現在は就労していない	0	0	0	0	0	0	0	0	0
		0.0	0.0	0.0	0.0	0.0	0.0	0.0	0.0	0.0
	これまで就労したことがない	0	0	0	0	0	0	0	0	0
		0.0	0.0	0.0	0.0	0.0	0.0	0.0	0.0	0.0
無回答		0	0	0	0	0	0	0	0	0
		0.0	0.0	0.0	0.0	0.0	0.0	0.0	0.0	0.0

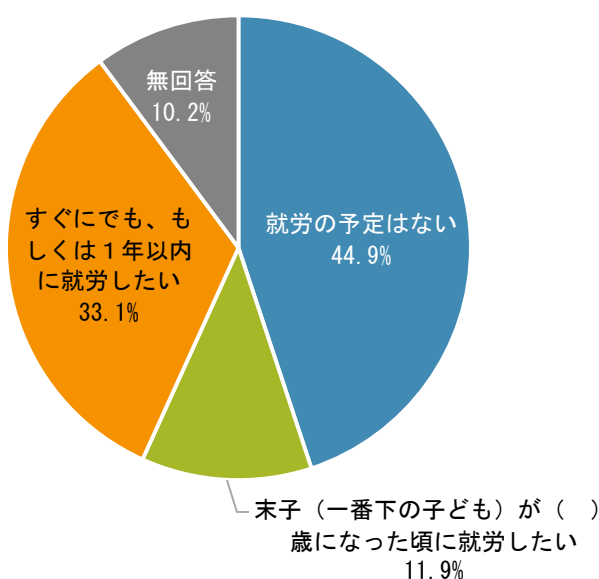
問 9-6 問 9 において、母親・父親のいずれかで、「5」「6」と回答した方（就労していない方）にお聞きします。就労したいという希望はありますか？下記で「2」を選択した方は末子の年齢をご記入ください。（○は1つ）

（母親）

母親の就労希望は、「就労の予定はない」が最も多く44.9%、次いで「すぐにでも、もしくは1年以内に就労したい」が33.1%となっている。

また、就労を希望する末子の年齢は、「2歳」が1件、「10歳」が3件、「12歳以上」が2件となっている。

図表 188 母親／就労希望（SA, N=118）



	合計	問9-6 母親／就労希望				
		就労の予定はない	末子（一番下の子ども）が（ ）歳になった頃に就労したい	すぐにでも、もしくは1年以内に就労したい	無回答	
全体	118	53	14	39	12	
	100.0	44.9	11.9	33.1	10.2	
居住地区	北見自治区	114	53	12	37	12
		100.0	46.5	10.5	32.5	10.5
	端野自治区	1	0	1	0	0
		100.0	0.0	100.0	0.0	0.0
	常呂自治区	2	0	1	1	0
		100.0	0.0	50.0	50.0	0.0
	留辺蘂自治区	1	0	0	1	0
	100.0	0.0	0.0	100.0	0.0	
無回答	0	0	0	0	0	
	0.0	0.0	0.0	0.0	0.0	
母親／就労状況	就労している（フルタイム）	0	0	0	0	0
		0.0	0.0	0.0	0.0	0.0
	就労している（パートタイム・アルバイト・短時間勤務等）	0	0	0	0	0
		0.0	0.0	0.0	0.0	0.0
	フルタイムで勤めているが、産休・育休・介護休業中	0	0	0	0	0
		0.0	0.0	0.0	0.0	0.0
	パートタイム・アルバイトで勤めているが、産休・育休・介護休業中	0	0	0	0	0
	0.0	0.0	0.0	0.0	0.0	
以前は就労していたが、現在は就労していない	107	45	13	37	12	
	100.0	42.1	12.1	34.6	11.2	
これまで就労したことがない	11	8	1	2	0	
	100.0	72.7	9.1	18.2	0.0	
無回答	0	0	0	0	0	
	0.0	0.0	0.0	0.0	0.0	

(父親)

父親の就労希望は、回答件数が7件と少ないため件数でみていくと、「就労の予定はない」が3件、「すぐにでも、もしくは1年以内に就労したい」が4件となっている。

図表 189 父親／就労希望 (SA, N=7)

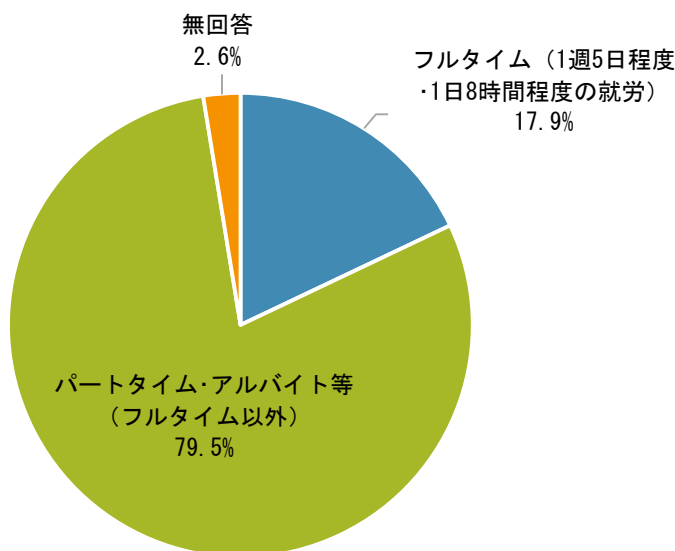
	合計	問9-6 父親／就労希望				
		就労の予定はない	末子（一番下の子ども）が（ ）歳になった頃に就労したい	すぐにでも、もしくは1年以内に就労したい	無回答	
全体	7 100.0	3 42.9	0 0.0	4 57.1	0 0.0	
居住地区	北見自治区	7 100.0	3 42.9	0 0.0	4 57.1	0 0.0
	端野自治区	0 0.0	0 0.0	0 0.0	0 0.0	0 0.0
	常呂自治区	0 0.0	0 0.0	0 0.0	0 0.0	0 0.0
	留辺蘂自治区	0 0.0	0 0.0	0 0.0	0 0.0	0 0.0
	無回答	0 0.0	0 0.0	0 0.0	0 0.0	0 0.0
	母親／就労状況	就労している（フルタイム）	2 100.0	2 100.0	0 0.0	0 0.0
就労している（パートタイム・アルバイト・短時間勤務等）		3 100.0	0 0.0	0 0.0	3 100.0	0 0.0
フルタイムで勤めているが、産休・育休・介護休業中		0 0.0	0 0.0	0 0.0	0 0.0	0 0.0
パートタイム・アルバイトで勤めているが、産休・育休・介護休業中		0 0.0	0 0.0	0 0.0	0 0.0	0 0.0
以前は就労していたが、現在は就労していない		1 100.0	0 0.0	0 0.0	1 100.0	0 0.0
これまで就労したことがない		0 0.0	0 0.0	0 0.0	0 0.0	0 0.0
無回答		1 100.0	1 100.0	0 0.0	0 0.0	0 0.0

問9-7 問9-6で「3」と回答した方（すぐにでも、もしくは1年以内に就労したい方）にお聞きします。その形態についてお答えください。（〇は1つ）

（母親）

母親の希望する就労形態は、「パートタイム・アルバイト等（フルタイム以外）」が最も多く79.5%、次いで「フルタイム（1週5日程度・1日8時間程度の就労）」が17.9%となっている。

図表 190 母親／希望する就労形態（SA, N=39）



	合計	問9-7 母親／希望する就労形態		
		フルタイム（1週5日程度・1日8時間程度の就労）	パートタイム・アルバイト等（フルタイム以外）	無回答
全体	39 100.0	7 17.9	31 79.5	1 2.6
居住地区	北見自治区	7 100.0	29 18.9	1 2.7
	端野自治区	0 0.0	0 0.0	0 0.0
	常呂自治区	1 100.0	0 0.0	1 100.0
	留辺蘂自治区	1 100.0	0 0.0	1 100.0
	無回答	0 0.0	0 0.0	0 0.0
	母親／就労状況	就労している（フルタイム）	0 0.0	0 0.0
就労している（パートタイム・アルバイト・短時間勤務等）		0 0.0	0 0.0	0 0.0
フルタイムで勤めているが、産休・育休・介護休業中		0 0.0	0 0.0	0 0.0
パートタイム・アルバイトで勤めているが、産休・育休・介護休業中		0 0.0	0 0.0	0 0.0
以前は就労していたが、現在は就労していない		7 100.0	29 18.9	1 2.7
これまで就労したことがない		2 100.0	0 0.0	2 100.0
無回答		0 0.0	0 0.0	0 0.0

(父親)

父親の希望する就労形態は、「フルタイム（1週5日程度・1日8時間程度の就労）」が4件の回答のみとなっている。

図表 191 父親／希望する就労形態（SA, N=39）

		合計	問9-7 父親／希望する就労形態	
			フルタイム（1週5日程度・1日8時間程度の就労）	パートタイム・アルバイト等（フルタイム以外）
全体		4 100.0	4 100.0	0 0.0
居住地区	北見自治区	4 100.0	4 100.0	0 0.0
	端野自治区	0 0.0	0 0.0	0 0.0
	常呂自治区	0 0.0	0 0.0	0 0.0
	留辺蘂自治区	0 0.0	0 0.0	0 0.0
	無回答	0 0.0	0 0.0	0 0.0
	母親／就労状況	就労している（フルタイム）	0 0.0	0 0.0
就労している（パートタイム・アルバイト・短時間勤務等）		3 100.0	3 100.0	0 0.0
フルタイムで勤めているが、産休・育休・介護休業中		0 0.0	0 0.0	0 0.0
パートタイム・アルバイトで勤めているが、産休・育休・介護休業中		0 0.0	0 0.0	0 0.0
以前は就労していたが、現在は就労していない		1 100.0	1 100.0	0 0.0
これまで就労したことがない		0 0.0	0 0.0	0 0.0
無回答		0 0.0	0 0.0	0 0.0

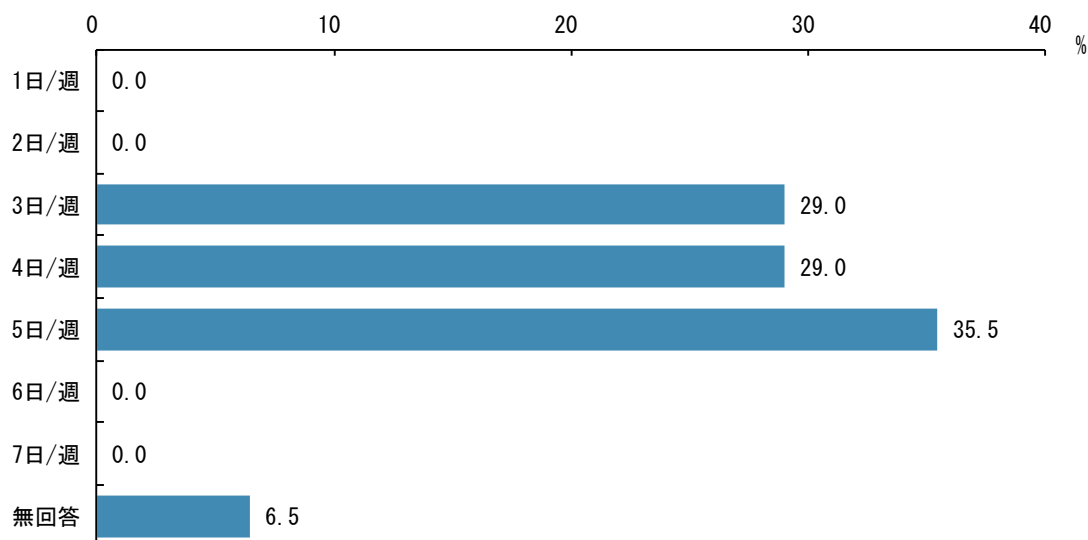
問9-8 問9-7で「2」と回答した方（フルタイム以外で就労を希望の方）にお聞きします。希望する就労の日数・時間についてご記入ください。

（母親）

母親の1週当たりの就労希望日数は、「5日/週」が最も多く35.5%、次いで「3日/週」及び「4日/週」が29.0%となっている。

なお、他市町村で利用している理由として、「教育・保育の内容」があげられた。

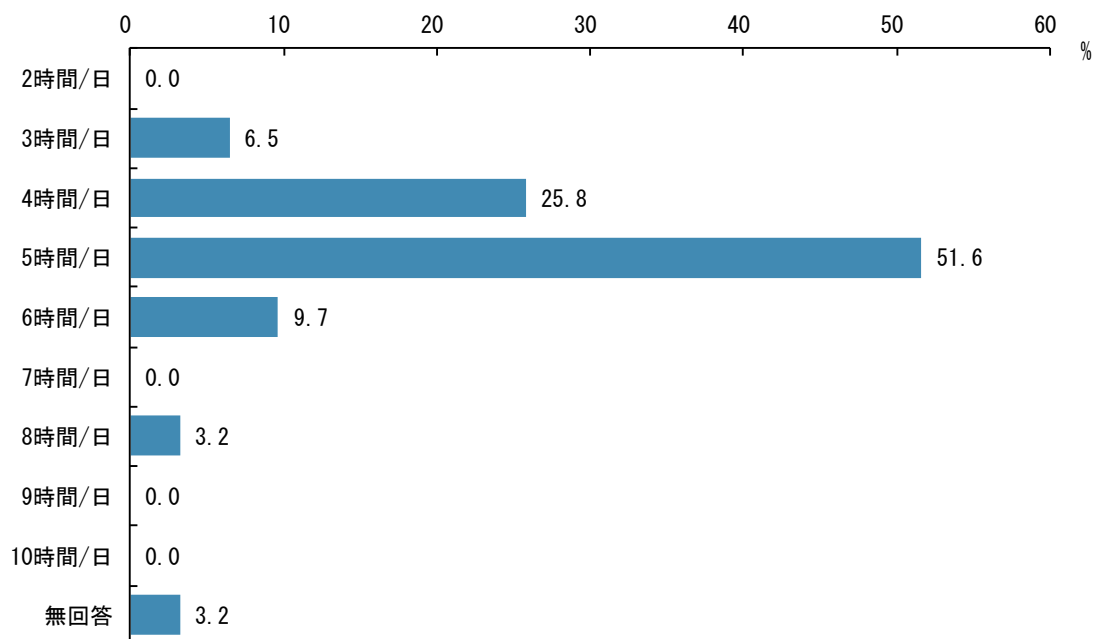
図表 192 母親／就労希望日数（1週当たり）（SA, N=31）



		合計	問9-8 母親／就労希望日数（1週当たり）							無回答
			1日/週	2日/週	3日/週	4日/週	5日/週	6日/週	7日/週	
全体		31	0	0	9	9	11	0	0	2
		100.0	0.0	0.0	29.0	29.0	35.5	0.0	0.0	6.5
居住地	北見自治区	29	0	0	8	9	10	0	0	2
		100.0	0.0	0.0	27.6	31.0	34.5	0.0	0.0	6.9
	端野自治区	0	0	0	0	0	0	0	0	0
		0.0	0.0	0.0	0.0	0.0	0.0	0.0	0.0	0.0
	常呂自治区	1	0	0	1	0	0	0	0	0
		100.0	0.0	0.0	100.0	0.0	0.0	0.0	0.0	0.0
留辺蘂自治区	1	0	0	0	0	1	0	0	0	
	100.0	0.0	0.0	0.0	0.0	100.0	0.0	0.0	0.0	
無回答		0	0	0	0	0	0	0	0	0
		0.0	0.0	0.0	0.0	0.0	0.0	0.0	0.0	0.0
母親／就労状況	就労している（フルタイム）	0	0	0	0	0	0	0	0	0
		0.0	0.0	0.0	0.0	0.0	0.0	0.0	0.0	0.0
	就労している（パートタイム・アルバイト・短時間勤務等）	0	0	0	0	0	0	0	0	0
		0.0	0.0	0.0	0.0	0.0	0.0	0.0	0.0	0.0
	フルタイムで勤めているが、産休・育休・介護休業中	0	0	0	0	0	0	0	0	0
		0.0	0.0	0.0	0.0	0.0	0.0	0.0	0.0	0.0
	パートタイム・アルバイトで勤めているが、産休・育休・介護休業中	0	0	0	0	0	0	0	0	0
		0.0	0.0	0.0	0.0	0.0	0.0	0.0	0.0	0.0
以前は就労していたが、現在は就労していない	29	0	0	9	9	9	0	0	2	
	100.0	0.0	0.0	31.0	31.0	31.0	0.0	0.0	6.9	
これまで就労したことがない	2	0	0	0	0	2	0	0	0	
	100.0	0.0	0.0	0.0	0.0	100.0	0.0	0.0	0.0	
無回答		0	0	0	0	0	0	0	0	0
		0.0	0.0	0.0	0.0	0.0	0.0	0.0	0.0	0.0

母親の1週当たりの就労希望日数は、「5時間/日」が最も多く51.6%、次いで「4時間/日」が25.8%となっている。

図表 193 母親／就労希望日数（1週当たり）（SA, N=31）



		問9-8 母親／就労希望時間数（1日当たり）										
		合計	2時間/日	3時間/日	4時間/日	5時間/日	6時間/日	7時間/日	8時間/日	9時間/日	10時間/日	無回答
全体		31	0.0	6.5	25.8	51.6	9.7	3.2	0.0	0.0	0.0	3.2
居住地	北見自治区	29	0.0	6.9	27.6	48.3	10.3	0.0	3.4	0.0	0.0	3.4
	端野自治区	0	0.0	0.0	0.0	0.0	0.0	0.0	0.0	0.0	0.0	0.0
	常呂自治区	1	0.0	0.0	0.0	100.0	0.0	0.0	0.0	0.0	0.0	0.0
	留辺蘂自治区	1	0.0	0.0	0.0	100.0	0.0	0.0	0.0	0.0	0.0	0.0
	無回答	0	0.0	0.0	0.0	0.0	0.0	0.0	0.0	0.0	0.0	0.0
	無回答	0	0.0	0.0	0.0	0.0	0.0	0.0	0.0	0.0	0.0	0.0
母親／就労状況	就労している（フルタイム）	0	0.0	0.0	0.0	0.0	0.0	0.0	0.0	0.0	0.0	0.0
	就労している（パートタイム・アルバイト・短時間勤務等）	0	0.0	0.0	0.0	0.0	0.0	0.0	0.0	0.0	0.0	0.0
	フルタイムで勤めているが、産休・育休・介護休業中	0	0.0	0.0	0.0	0.0	0.0	0.0	0.0	0.0	0.0	0.0
	パートタイム・アルバイトで勤めているが、産休・育休・介護休業中	0	0.0	0.0	0.0	0.0	0.0	0.0	0.0	0.0	0.0	0.0
	以前は就労していたが、現在は就労していない	29	0.0	6.9	27.6	51.7	6.9	0.0	3.4	0.0	0.0	3.4
	これまで就労したことがない	2	0.0	0.0	0.0	100.0	0.0	0.0	0.0	0.0	0.0	0.0
	無回答	0	0.0	0.0	0.0	0.0	0.0	0.0	0.0	0.0	0.0	0.0