

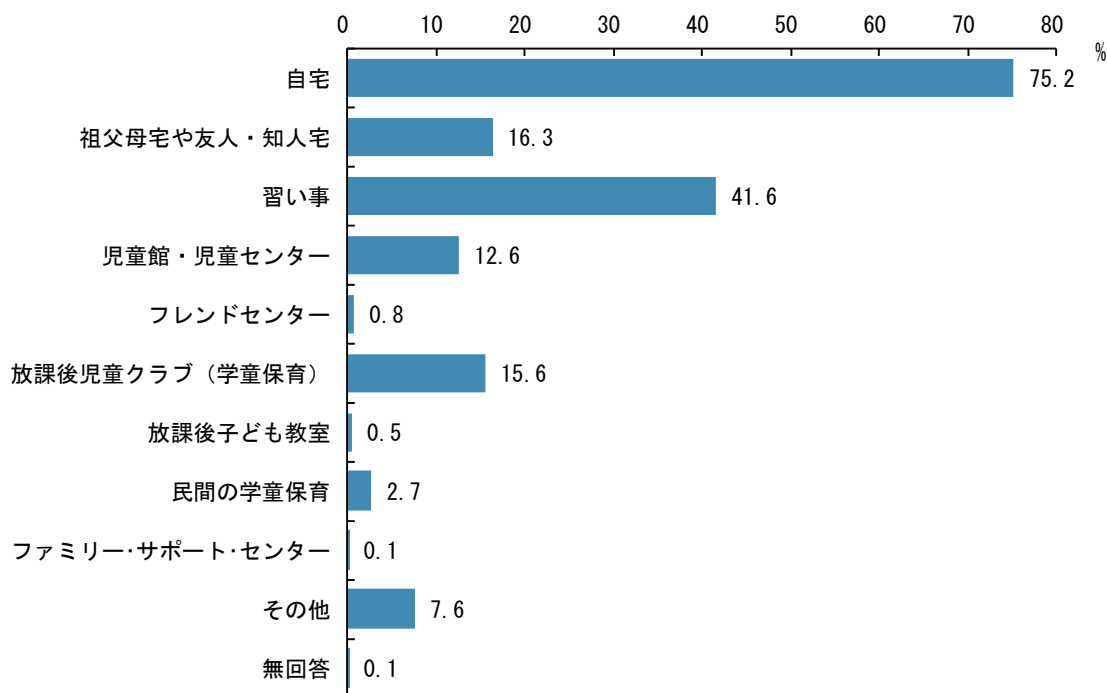
(3) 放課後の過ごし方

問10 お子さんは放課後（平日の小学校終了後）の時間をどのような場所で過ごしていますか？それぞれ週当たりの日数もご記入下さい。また、「6. 放課後児童クラブ（学童保育）」の場合は、何時まで利用したいかについてもご記入下さい。（〇はいくつでも）

子どもが放課後過ごす場所は、「自宅」が最も多く75.2%、次いで「習い事」が多く41.6%となっている。

その他としては、「公園」、「放課後デイサービス」、「少年団」等があげられた。

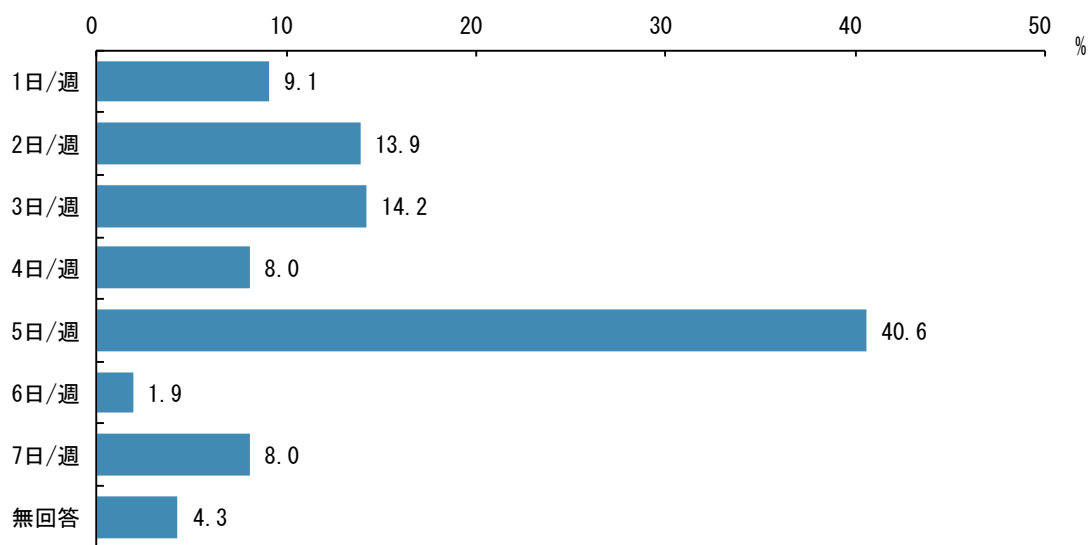
図表 194 子どもが放課後過ごす場所（MA, N=777）



	合計	問10 子どもが放課後過ごす場所											
		自宅	祖父母宅 や友人・ 知人宅	習い事	児童館・ 児童セン ター	フレンド センター	放課後児 童クラブ (学童保 育)	放課後子 ども教室	民間の学 童保育	ファミ リー・サ ポート・ センター	その他	無回答	
全体	777 100.0	584 75.2	127 16.3	323 41.6	98 12.6	6 0.8	121 15.6	4 0.5	21 2.7	1 0.1	59 7.6	1 0.1	
居住地区	北見自治区	705 100.0	533 75.6	109 15.5	288 40.9	88 12.5	5 0.7	102 14.5	4 0.6	21 3.0	1 0.1	56 7.9	1 0.1
	端野自治区	25 100.0	21 84.0	7 28.0	17 68.0	4 16.0	0 0.0	5 20.0	0 0.0	0 0.0	0 0.0	0 0.0	0 0.0
	常呂自治区	23 100.0	19 82.6	4 17.4	10 43.5	0 0.0	0 0.0	5 21.7	0 0.0	0 0.0	0 0.0	2 8.7	0 0.0
	留辺蘂自治区	20 100.0	9 45.0	6 30.0	6 30.0	6 30.0	1 5.0	8 40.0	0 0.0	0 0.0	0 0.0	1 5.0	0 0.0
	無回答	4 100.0	2 50.0	1 25.0	2 50.0	0 0.0	0 0.0	1 25.0	0 0.0	0 0.0	0 0.0	0 0.0	0 0.0
	母親／ 就労状況	就労している（フルタイム）	274 100.0	176 64.2	50 18.2	110 40.1	35 12.8	3 1.1	62 22.6	1 0.4	15 5.5	0 0.0	19 6.9
就労している（パートタイム・ アルバイト・短時間勤務等）		367 100.0	282 76.8	55 15.0	152 41.4	49 13.4	2 0.5	56 15.3	2 0.5	5 1.4	1 0.3	25 6.8	1 0.3
フルタイムで勤めているが、産 休・育休・介護休業中		1 100.0	1 100.0	0 0.0	0 0.0	0 0.0	0 0.0	0 0.0	0 0.0	0 0.0	0 0.0	0 0.0	0 0.0
パートタイム・アルバイトで勤め ているが、産休・育休・介護休業中		3 100.0	3 100.0	0 0.0	1 33.3	0 0.0	0 0.0	0 0.0	0 0.0	0 0.0	0 0.0	0 0.0	0 0.0
以前は就労していたが、現在は就 労していない		107 100.0	102 95.3	18 16.8	48 44.9	8 7.5	1 0.9	1 0.9	1 0.9	0 0.0	0 0.0	11 11.2	0 0.0
これまで就労したことがない		11 100.0	11 100.0	1 9.1	7 63.6	1 9.1	0 0.0	0 0.0	0 0.0	1 9.1	0 0.0	2 18.2	0 0.0
無回答		14 100.0	9 64.3	3 21.4	5 35.7	5 35.7	0 0.0	2 14.3	0 0.0	0 0.0	0 0.0	1 7.1	0 0.0

1週当たりの自宅の利用日数は、「5日/週」が最も多く40.6%、次いで「3日/週」が14.2%となっている。

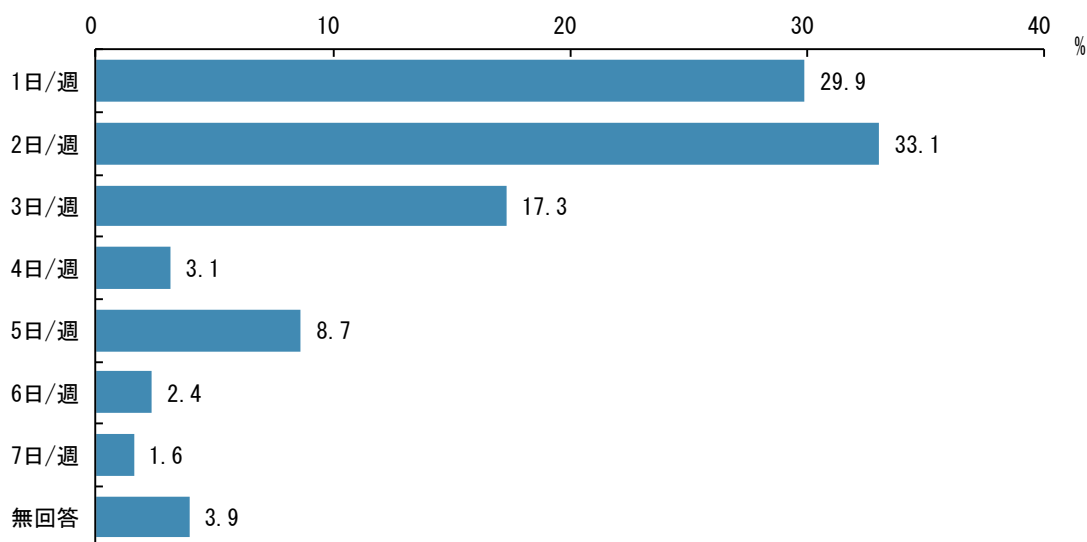
図表 195 自宅：利用日数（1週当たり）（SA, N=584）



		合計	問10 1. 自宅：利用日数（1週当たり）							
			1日/週	2日/週	3日/週	4日/週	5日/週	6日/週	7日/週	無回答
全体		584	53	81	83	47	237	11	47	25
		100.0	9.1	13.9	14.2	8.0	40.6	1.9	8.0	4.3
居住地区	北見自治区	533	47	75	76	45	217	10	41	22
		100.0	8.8	14.1	14.3	8.4	40.7	1.9	7.7	4.1
	端野自治区	21	2	5	3	1	7	0	2	1
		100.0	9.5	23.8	14.3	4.8	33.3	0.0	9.5	4.8
	常呂自治区	19	2	1	3	0	9	0	3	1
		100.0	10.5	5.3	15.8	0.0	47.4	0.0	15.8	5.3
留辺蘂自治区	9	2	0	0	1	4	1	1	0	
	100.0	22.2	0.0	0.0	11.1	44.4	11.1	11.1	0.0	
無回答	2	0	0	1	0	0	0	0	1	
	100.0	0.0	0.0	50.0	0.0	0.0	0.0	0.0	50.0	
母親／就労状況	就労している（フルタイム）	176	21	31	24	13	66	2	14	5
		100.0	11.9	17.6	13.6	7.4	37.5	1.1	8.0	2.8
	就労している（パートタイム・アルバイト・短時間勤務等）	282	21	40	44	20	119	7	19	12
		100.0	7.4	14.2	15.6	7.1	42.2	2.5	6.7	4.3
	フルタイムで勤めているが、産休・育休・介護休業中	1	0	0	0	0	1	0	0	0
		100.0	0.0	0.0	0.0	0.0	100.0	0.0	0.0	0.0
	パートタイム・アルバイトで勤めているが、産休・育休・介護休業中	3	0	0	1	0	1	0	1	0
		100.0	0.0	0.0	33.3	0.0	33.3	0.0	33.3	0.0
以前は就労していたが、現在は就労していない	102	10	7	12	11	45	2	7	8	
	100.0	9.8	6.9	11.8	10.8	44.1	2.0	6.9	7.8	
これまで就労したことがない	11	0	2	2	1	3	0	3	0	
	100.0	0.0	18.2	18.2	9.1	27.3	0.0	27.3	0.0	
無回答	9	1	1	0	2	2	0	3	0	
	100.0	11.1	11.1	0.0	22.2	22.2	0.0	33.3	0.0	

1週当たりの祖父母宅や友人・知人宅の利用日数は、「2日/週」が最も多く33.1%、次いで「1日/週」が29.9%となっている。

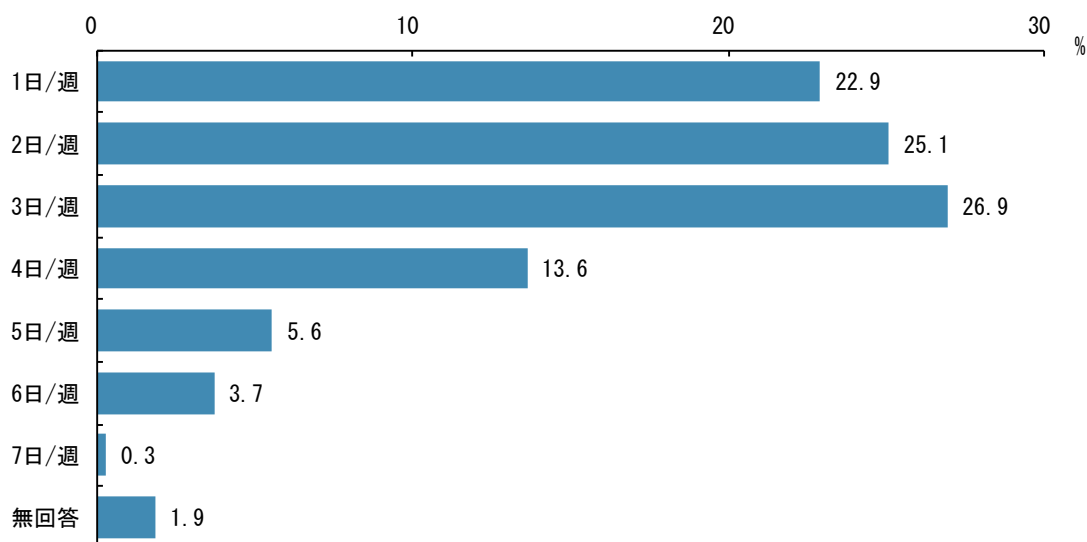
図表 196 祖父母宅や友人・知人宅：利用日数（1週当たり）（SA, N=127）



		合計	問10 2. 祖父母宅や友人・知人宅：利用日数（1週当たり）							無回答
			1日/週	2日/週	3日/週	4日/週	5日/週	6日/週	7日/週	
全体		127	38	42	22	4	11	3	2	5
		100.0	29.9	33.1	17.3	3.1	8.7	2.4	1.6	3.9
居住地区	北見自治区	109	32	36	19	3	10	3	1	5
		100.0	29.4	33.0	17.4	2.8	9.2	2.8	0.9	4.6
	端野自治区	7	3	2	1	1	0	0	0	0
		100.0	42.9	28.6	14.3	14.3	0.0	0.0	0.0	0.0
	常呂自治区	4	0	1	1	0	1	0	1	0
		100.0	0.0	25.0	25.0	0.0	25.0	0.0	25.0	0.0
留辺蘂自治区	6	3	2	1	0	0	0	0	0	0
	100.0	50.0	33.3	16.7	0.0	0.0	0.0	0.0	0.0	0.0
無回答		1	0	1	0	0	0	0	0	0
		100.0	0.0	100.0	0.0	0.0	0.0	0.0	0.0	0.0
母親／就労状況	就労している（フルタイム）	50	12	12	10	2	8	3	1	2
		100.0	24.0	24.0	20.0	4.0	16.0	6.0	2.0	4.0
	就労している（パートタイム・アルバイト・短時間勤務等）	55	20	20	10	1	3	0	0	1
		100.0	36.4	36.4	18.2	1.8	5.5	0.0	0.0	1.8
	フルタイムで勤めているが、産休・育休・介護休業中	0	0	0	0	0	0	0	0	0
		0.0	0.0	0.0	0.0	0.0	0.0	0.0	0.0	0.0
	パートタイム・アルバイトで勤めているが、産休・育休・介護休業中	0	0	0	0	0	0	0	0	0
		0.0	0.0	0.0	0.0	0.0	0.0	0.0	0.0	0.0
以前は就労していたが、現在は就労していない	18	5	9	2	0	0	0	0	2	
	100.0	27.8	50.0	11.1	0.0	0.0	0.0	0.0	11.1	
これまで就労したことがない	1	1	0	0	0	0	0	0	0	
	100.0	100.0	0.0	0.0	0.0	0.0	0.0	0.0	0.0	
無回答		3	0	1	0	1	0	0	1	0
		100.0	0.0	33.3	0.0	33.3	0.0	0.0	33.3	0.0

1週当たりの習い事の利用日数は、「3日/週」が最も多く26.9%、次いで「2日/週」が25.1%となっている。

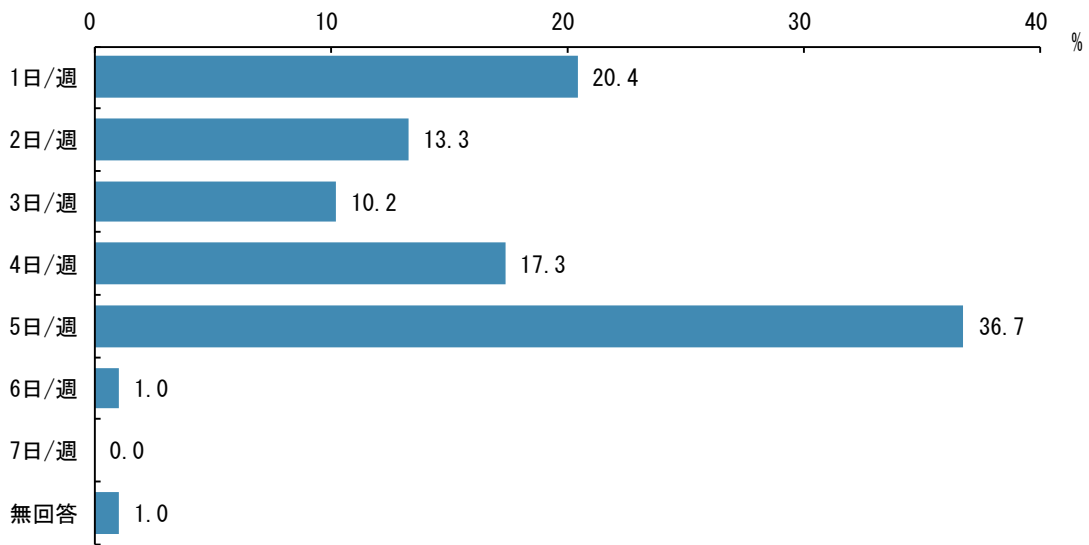
図表 197 習い事：利用日数（1週当たり）（SA, N=323）



		合計	問10 3. 習い事：利用日数（1週当たり）							
			1日/週	2日/週	3日/週	4日/週	5日/週	6日/週	7日/週	無回答
全体		323	74	81	87	44	18	12	1	6
		100.0	22.9	25.1	26.9	13.6	5.6	3.7	0.3	1.9
居住地区	北見自治区	288	66	70	79	40	17	9	1	6
		100.0	22.9	24.3	27.4	13.9	5.9	3.1	0.3	2.1
	端野自治区	17	5	7	2	2	0	1	0	0
		100.0	29.4	41.2	11.8	11.8	0.0	5.9	0.0	0.0
	常呂自治区	10	0	2	4	2	1	1	0	0
		100.0	0.0	20.0	40.0	20.0	10.0	10.0	0.0	0.0
留辺蘂自治区	6	3	1	1	0	0	1	0	0	
	100.0	50.0	16.7	16.7	0.0	0.0	16.7	0.0	0.0	
無回答	2	0	1	1	0	0	0	0	0	
	100.0	0.0	50.0	50.0	0.0	0.0	0.0	0.0	0.0	
母親／就労状況	就労している（フルタイム）	110	21	30	32	16	4	4	1	2
		100.0	19.1	27.3	29.1	14.5	3.6	3.6	0.9	1.8
	就労している（パートタイム・アルバイト・短時間勤務等）	152	35	35	42	20	9	7	0	4
		100.0	23.0	23.0	27.6	13.2	5.9	4.6	0.0	2.6
	フルタイムで勤めているが、産休・育休・介護休業中	0	0	0	0	0	0	0	0	0
		0.0	0.0	0.0	0.0	0.0	0.0	0.0	0.0	0.0
	パートタイム・アルバイトで勤めているが、産休・育休・介護休業中	1	0	1	0	0	0	0	0	0
	100.0	0.0	100.0	0.0	0.0	0.0	0.0	0.0	0.0	
以前は就労していたが、現在は就労していない	48	15	10	10	8	4	1	0	0	
	100.0	31.3	20.8	20.8	16.7	8.3	2.1	0.0	0.0	
これまで就労したことがない	7	3	3	1	0	0	0	0	0	
	100.0	42.9	42.9	14.3	0.0	0.0	0.0	0.0	0.0	
無回答	5	0	2	2	0	1	0	0	0	
	100.0	0.0	40.0	40.0	0.0	20.0	0.0	0.0	0.0	

1 週当たりの児童館・児童センターの利用日数は、「5 日/週」が最も多く 36.7%、次いで「1 日/週」が 20.4%となっている。

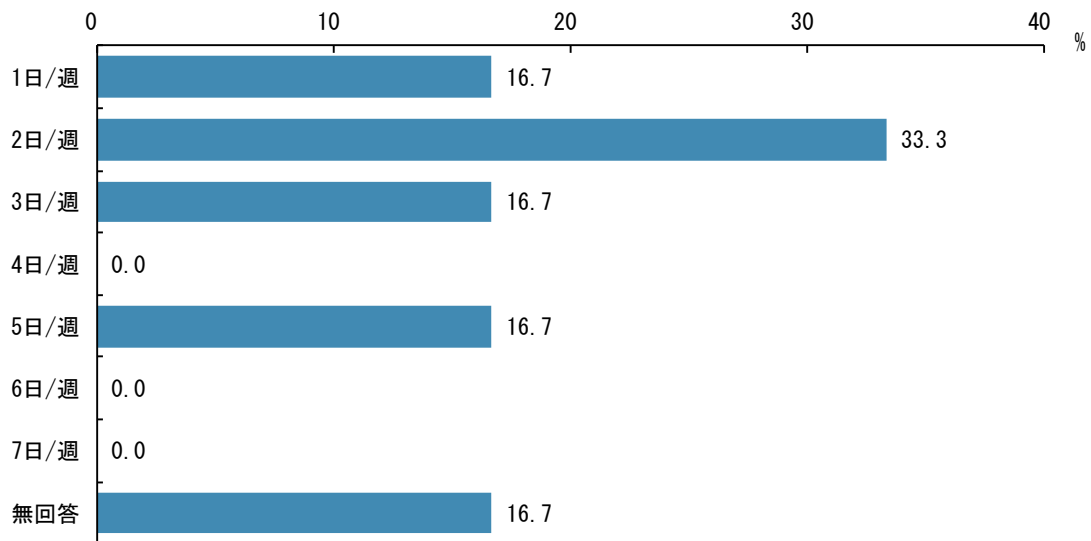
図表 198 児童館・児童センター：利用日数（1 週当たり）（SA, N=98）



		合計	問10 4. 児童館・児童センター：利用日数（1週当たり）							無回答
			1日/週	2日/週	3日/週	4日/週	5日/週	6日/週	7日/週	
全体		98	20	13	10	17	36	1	0	1
		100.0	20.4	13.3	10.2	17.3	36.7	1.0	0.0	1.0
居住地区	北見自治区	88	18	12	9	16	31	1	0	1
		100.0	20.5	13.6	10.2	18.2	35.2	1.1	0.0	1.1
	端野自治区	4	1	1	1	1	0	0	0	0
		100.0	25.0	25.0	25.0	25.0	0.0	0.0	0.0	0.0
	常呂自治区	0	0	0	0	0	0	0	0	0
		0.0	0.0	0.0	0.0	0.0	0.0	0.0	0.0	0.0
留辺蘂自治区	6	1	0	0	0	5	0	0	0	
	100.0	16.7	0.0	0.0	0.0	83.3	0.0	0.0	0.0	
無回答		0	0	0	0	0	0	0	0	0
		0.0	0.0	0.0	0.0	0.0	0.0	0.0	0.0	0.0
母親／就労状況	就労している（フルタイム）	35	6	5	2	5	17	0	0	0
		100.0	17.1	14.3	5.7	14.3	48.6	0.0	0.0	0.0
	就労している（パートタイム・アルバイト・短時間勤務等）	49	10	5	6	9	18	1	0	0
		100.0	20.4	10.2	12.2	18.4	36.7	2.0	0.0	0.0
	フルタイムで勤めているが、産休・育休・介護休業中	0	0	0	0	0	0	0	0	0
		0.0	0.0	0.0	0.0	0.0	0.0	0.0	0.0	0.0
	パートタイム・アルバイトで勤めているが、産休・育休・介護休業中	0	0	0	0	0	0	0	0	0
		0.0	0.0	0.0	0.0	0.0	0.0	0.0	0.0	0.0
以前は就労していたが、現在は就労していない	8	3	2	2	0	0	0	0	1	
	100.0	37.5	25.0	25.0	0.0	0.0	0.0	0.0	12.5	
これまで就労したことがない	1	0	0	0	1	0	0	0	0	
	100.0	0.0	0.0	0.0	100.0	0.0	0.0	0.0	0.0	
無回答	5	1	1	0	2	1	0	0	0	
	100.0	20.0	20.0	0.0	40.0	20.0	0.0	0.0	0.0	

1 週当たりのフレンドセンターの利用日数は、回答件数が 5 件と少ないため件数でみていくと、「2 日/週」が 2 件、「1 日/週」、「3 日/週」、「5 日/週」がそれぞれ 1 件となっている。

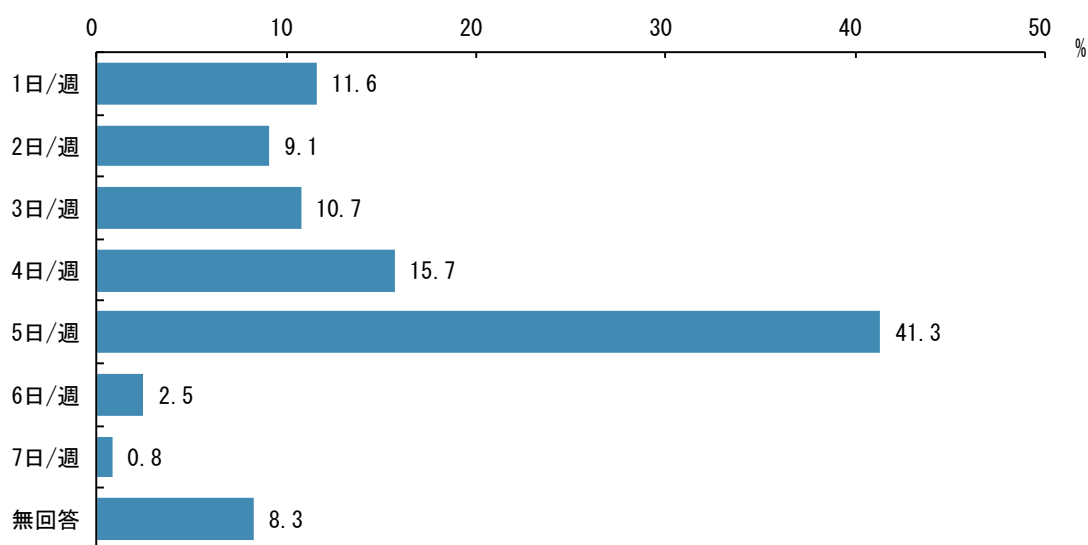
図表 199 フレンドセンター：利用日数（1 週当たり）（SA, N=6）



		合計	問10 5.フレンドセンター：利用日数（1週当たり）							
			1日/週	2日/週	3日/週	4日/週	5日/週	6日/週	7日/週	無回答
全体		6	1	2	1	0	1	0	0	1
		100.0	16.7	33.3	16.7	0.0	16.7	0.0	0.0	16.7
居住地区	北見自治区	5	0	2	1	0	1	0	0	1
		100.0	0.0	40.0	20.0	0.0	20.0	0.0	0.0	20.0
	端野自治区	0	0	0	0	0	0	0	0	0
		0.0	0.0	0.0	0.0	0.0	0.0	0.0	0.0	0.0
	常呂自治区	0	0	0	0	0	0	0	0	0
	0.0	0.0	0.0	0.0	0.0	0.0	0.0	0.0	0.0	
	留辺蘂自治区	1	1	0	0	0	0	0	0	0
		100.0	100.0	0.0	0.0	0.0	0.0	0.0	0.0	0.0
	無回答	0	0	0	0	0	0	0	0	0
		0.0	0.0	0.0	0.0	0.0	0.0	0.0	0.0	0.0
母親／就労状況	就労している（フルタイム）	3	0	1	0	0	1	0	0	1
		100.0	0.0	33.3	0.0	0.0	33.3	0.0	0.0	33.3
	就労している（パートタイム・アルバイト・短時間勤務等）	2	1	1	0	0	0	0	0	0
		100.0	50.0	50.0	0.0	0.0	0.0	0.0	0.0	0.0
	フルタイムで勤めているが、産休・育休・介護休業中	0	0	0	0	0	0	0	0	0
		0.0	0.0	0.0	0.0	0.0	0.0	0.0	0.0	0.0
	パートタイム・アルバイトで勤めているが、産休・育休・介護休業中	0	0	0	0	0	0	0	0	0
	0.0	0.0	0.0	0.0	0.0	0.0	0.0	0.0	0.0	
以前は就労していたが、現在は就労していない	1	0	0	1	0	0	0	0	0	
	100.0	0.0	0.0	100.0	0.0	0.0	0.0	0.0	0.0	
これまで就労したことがない	0	0	0	0	0	0	0	0	0	
	0.0	0.0	0.0	0.0	0.0	0.0	0.0	0.0	0.0	
	無回答	0	0	0	0	0	0	0	0	
	0.0	0.0	0.0	0.0	0.0	0.0	0.0	0.0	0.0	

1 週当たりの放課後児童クラブ（学童保育）の利用日数は、「5 日/週」が最も多く 41.3%、次いで「4 日/週」が 15.7%となっている。

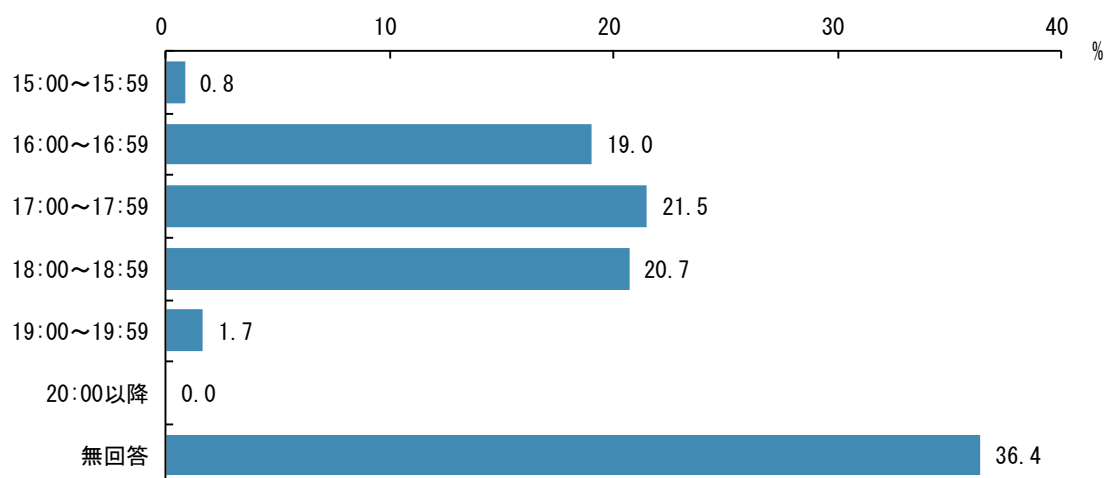
図表 200 放課後児童クラブ（学童保育）：利用日数（1 週当たり）（SA, N=121）



		合計	問10 6. 放課後児童クラブ（学童保育）：利用日数（1週当たり）							
			1日/週	2日/週	3日/週	4日/週	5日/週	6日/週	7日/週	無回答
全体		121	14	11	13	19	50	3	1	10
		100.0	11.6	9.1	10.7	15.7	41.3	2.5	0.8	8.3
居住地区	北見自治区	102	11	9	10	16	44	3	1	8
		100.0	10.8	8.8	9.8	15.7	43.1	2.9	1.0	7.8
	端野自治区	5	1	2	0	1	0	0	0	1
		100.0	20.0	40.0	0.0	20.0	0.0	0.0	0.0	20.0
	常呂自治区	5	0	0	1	1	3	0	0	0
		100.0	0.0	0.0	20.0	20.0	60.0	0.0	0.0	0.0
留辺蘂自治区	8	2	0	2	1	2	0	0	1	
	100.0	25.0	0.0	25.0	12.5	25.0	0.0	0.0	12.5	
無回答	1	0	0	0	0	1	0	0	0	
	100.0	0.0	0.0	0.0	0.0	100.0	0.0	0.0	0.0	
母親／就労状況	就労している（フルタイム）	62	9	4	8	4	29	2	1	5
		100.0	14.5	6.5	12.9	6.5	46.8	3.2	1.6	8.1
	就労している（パートタイム・アルバイト・短時間勤務等）	56	5	7	4	14	21	1	0	4
		100.0	8.9	12.5	7.1	25.0	37.5	1.8	0.0	7.1
	フルタイムで勤めているが、産休・育休・介護休業中	0	0	0	0	0	0	0	0	0
		0.0	0.0	0.0	0.0	0.0	0.0	0.0	0.0	0.0
	パートタイム・アルバイトで勤めているが、産休・育休・介護休業中	0	0	0	0	0	0	0	0	0
		0.0	0.0	0.0	0.0	0.0	0.0	0.0	0.0	0.0
以前は就労していたが、現在は就労していない	1	0	0	0	0	0	0	0	1	
	100.0	0.0	0.0	0.0	0.0	0.0	0.0	0.0	100.0	
これまで就労したことがない	0	0	0	0	0	0	0	0	0	
	0.0	0.0	0.0	0.0	0.0	0.0	0.0	0.0	0.0	
無回答	2	0	0	1	1	0	0	0	0	
	100.0	0.0	0.0	50.0	50.0	0.0	0.0	0.0	0.0	

放課後児童クラブ（学童保育）の利用希望終了時間は、無回答を除くと、「17:00～17:59」が最も多く21.5%、次いで「18:00～18:59」が20.7%となっている。

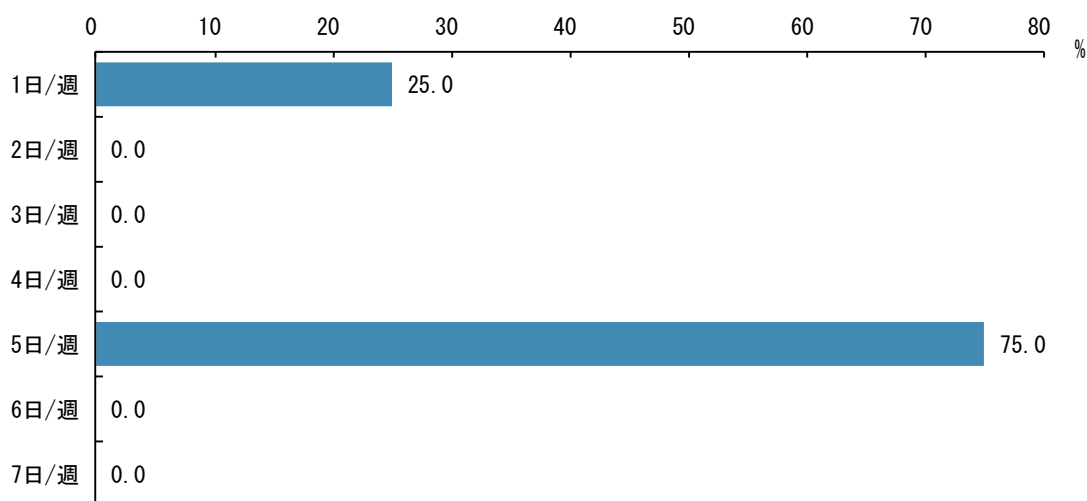
図表 201 放課後児童クラブ（学童保育）：利用希望終了時間（SA, N=121）



		合計	問10 6. 放課後児童クラブ（学童保育）：利用希望終了時間						無回答
			15:00～15:59	16:00～16:59	17:00～17:59	18:00～18:59	19:00～19:59	20:00以降	
全体		121	1	23	26	25	2	0	44
		100.0	0.8	19.0	21.5	20.7	1.7	0.0	36.4
居住地	北見自治区	102	1	18	24	20	2	0	37
		100.0	1.0	17.6	23.5	19.6	2.0	0.0	36.3
	端野自治区	5	0	0	0	1	0	0	4
		100.0	0.0	0.0	0.0	20.0	0.0	0.0	80.0
	常呂自治区	5	0	2	2	0	0	0	1
		100.0	0.0	40.0	40.0	0.0	0.0	0.0	20.0
留辺蘂自治区	8	0	3	0	3	0	0	2	
	100.0	0.0	37.5	0.0	37.5	0.0	0.0	25.0	
無回答		1	0	0	0	1	0	0	0
		100.0	0.0	0.0	0.0	100.0	0.0	0.0	0.0
母親／就労状況	就労している（フルタイム）	62	1	10	11	17	2	0	21
		100.0	1.6	16.1	17.7	27.4	3.2	0.0	33.9
	就労している（パートタイム・アルバイト・短時間勤務等）	56	0	12	15	8	0	0	21
		100.0	0.0	21.4	26.8	14.3	0.0	0.0	37.5
	フルタイムで勤めているが、産休・育休・介護休業中	0	0	0	0	0	0	0	0
		0.0	0.0	0.0	0.0	0.0	0.0	0.0	0.0
	パートタイム・アルバイトで勤めているが、産休・育休・介護休業中	0	0	0	0	0	0	0	0
	0.0	0.0	0.0	0.0	0.0	0.0	0.0	0.0	
以前は就労していたが、現在は就労していない	1	0	0	0	0	0	0	1	
	100.0	0.0	0.0	0.0	0.0	0.0	0.0	100.0	
これまで就労したことがない	0	0	0	0	0	0	0	0	
	0.0	0.0	0.0	0.0	0.0	0.0	0.0	0.0	
無回答		2	0	1	0	0	0	0	1
		100.0	0.0	50.0	0.0	0.0	0.0	0.0	50.0

1 週当たりの放課後子ども教室の利用日数は、回答件数が 4 件と少ないため件数でみていくと、「1 日/週」が 1 件、「5 日/週」が 3 件となっている。

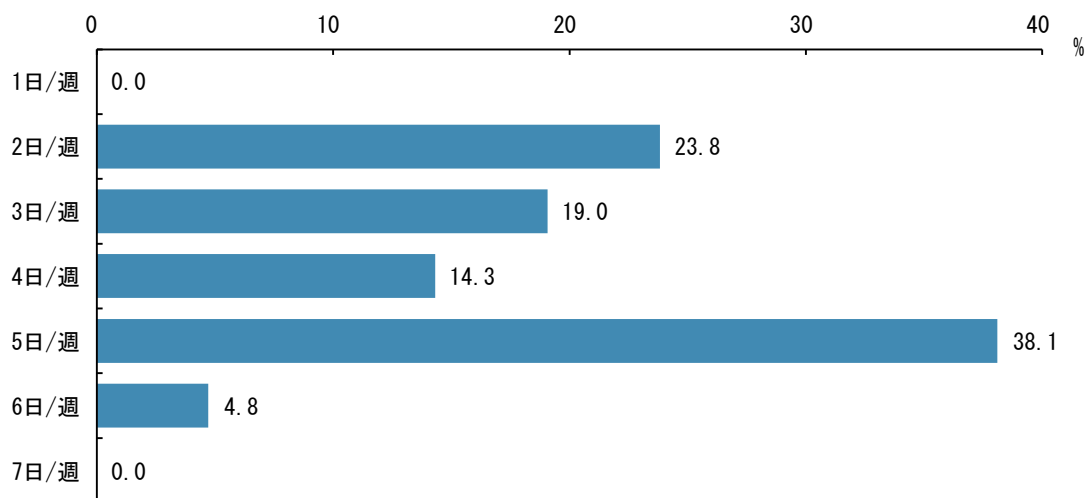
図表 202 放課後子ども教室：利用日数（1 週当たり）（SA, N=4）



		合計	問10 7. 放課後子ども教室：利用日数（1週当たり）						
			1日/週	2日/週	3日/週	4日/週	5日/週	6日/週	7日/週
全体		4	1	0	0	0	3	0	0
		100.0	25.0	0.0	0.0	0.0	75.0	0.0	0.0
居住地区	北見自治区	4	1	0	0	0	3	0	0
		100.0	25.0	0.0	0.0	0.0	75.0	0.0	0.0
	端野自治区	0	0	0	0	0	0	0	0
		0.0	0.0	0.0	0.0	0.0	0.0	0.0	0.0
	常呂自治区	0	0	0	0	0	0	0	0
		0.0	0.0	0.0	0.0	0.0	0.0	0.0	0.0
留辺蘂自治区	0	0	0	0	0	0	0	0	
	0.0	0.0	0.0	0.0	0.0	0.0	0.0	0.0	
無回答	0	0	0	0	0	0	0	0	
	0.0	0.0	0.0	0.0	0.0	0.0	0.0	0.0	
母親／就労状況	就労している（フルタイム）	1	0	0	0	0	1	0	0
		100.0	0.0	0.0	0.0	0.0	100.0	0.0	0.0
	就労している（パートタイム・アルバイト・短時間勤務等）	2	0	0	0	0	2	0	0
		100.0	0.0	0.0	0.0	0.0	100.0	0.0	0.0
	フルタイムで勤めているが、産休・育休・介護休業中	0	0	0	0	0	0	0	0
		0.0	0.0	0.0	0.0	0.0	0.0	0.0	0.0
	パートタイム・アルバイトで勤めているが、産休・育休・介護休業中	0	0	0	0	0	0	0	0
	0.0	0.0	0.0	0.0	0.0	0.0	0.0	0.0	
以前は就労していたが、現在は就労していない	1	1	0	0	0	0	0	0	
	100.0	100.0	0.0	0.0	0.0	0.0	0.0	0.0	
これまで就労したことがない	0	0	0	0	0	0	0	0	
	0.0	0.0	0.0	0.0	0.0	0.0	0.0	0.0	
無回答	0	0	0	0	0	0	0	0	
	0.0	0.0	0.0	0.0	0.0	0.0	0.0	0.0	

1 週当たりの民間の学童保育の利用日数は、「5 日/週」が最も多く 38.1%、次いで「2 日/週」が 23.8%となっている。

図表 203 民間の学童保育：利用日数（1 週当たり）（SA, N=21）

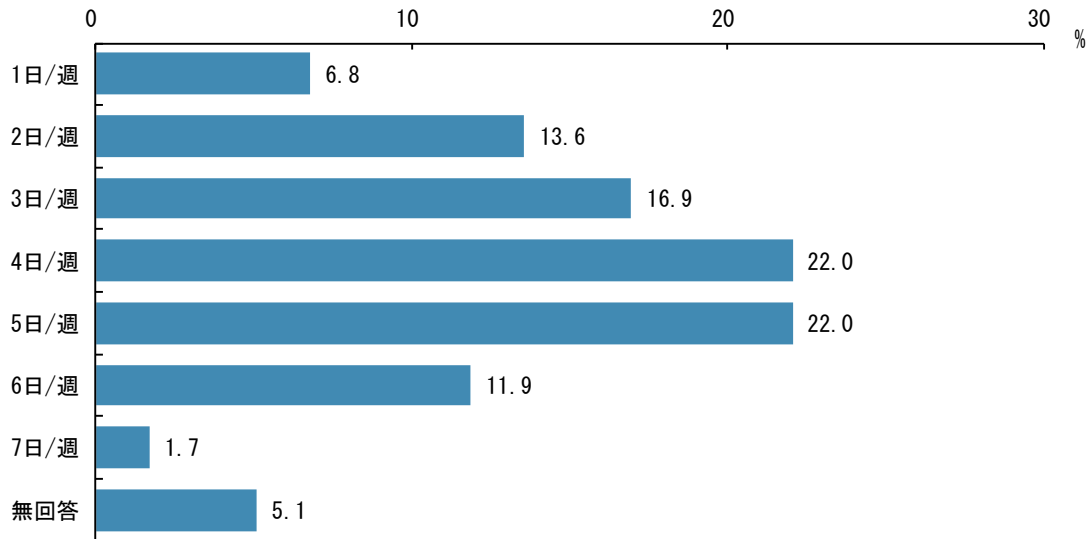


		合計	問10 8. 民間の学童保育：利用日数（1週当たり）						
			1日/週	2日/週	3日/週	4日/週	5日/週	6日/週	7日/週
全体		21	0	5	4	3	8	1	0
		100.0	0.0	23.8	19.0	14.3	38.1	4.8	0.0
居住地区	北見自治区	21	0	5	4	3	8	1	0
		100.0	0.0	23.8	19.0	14.3	38.1	4.8	0.0
	端野自治区	0	0	0	0	0	0	0	0
		0.0	0.0	0.0	0.0	0.0	0.0	0.0	0.0
	常呂自治区	0	0	0	0	0	0	0	0
		0.0	0.0	0.0	0.0	0.0	0.0	0.0	0.0
留辺蘂自治区	0	0	0	0	0	0	0	0	
	0.0	0.0	0.0	0.0	0.0	0.0	0.0	0.0	
無回答	0	0	0	0	0	0	0	0	
	0.0	0.0	0.0	0.0	0.0	0.0	0.0	0.0	
母親／就労状況	就労している（フルタイム）	15	0	2	3	2	7	1	0
		100.0	0.0	13.3	20.0	13.3	46.7	6.7	0.0
	就労している（パートタイム・アルバイト・短時間勤務等）	5	0	2	1	1	1	0	0
		100.0	0.0	40.0	20.0	20.0	20.0	0.0	0.0
	フルタイムで勤めているが、産休・育休・介護休業中	0	0	0	0	0	0	0	0
		0.0	0.0	0.0	0.0	0.0	0.0	0.0	0.0
	パートタイム・アルバイトで勤めているが、産休・育休・介護休業中	0	0	0	0	0	0	0	0
		0.0	0.0	0.0	0.0	0.0	0.0	0.0	0.0
以前は就労していたが、現在は就労していない	0	0	0	0	0	0	0	0	
	0.0	0.0	0.0	0.0	0.0	0.0	0.0	0.0	
これまで就労したことがない	1	0	1	0	0	0	0	0	
	100.0	0.0	100.0	0.0	0.0	0.0	0.0	0.0	
無回答	0	0	0	0	0	0	0	0	
	0.0	0.0	0.0	0.0	0.0	0.0	0.0	0.0	

1 週当たりのファミリー・サポート・センターの利用日数は、「3 日/週」が 1 件のみの回答となっている。

1 週当たりのその他の利用日数は、「4 日/週」及び「5 日/週」が最も多く 22.0%、次いで「3 日/週」が 16.9%となっている。

図表 204 その他：利用日数（1 週当たり）（SA, N=59）

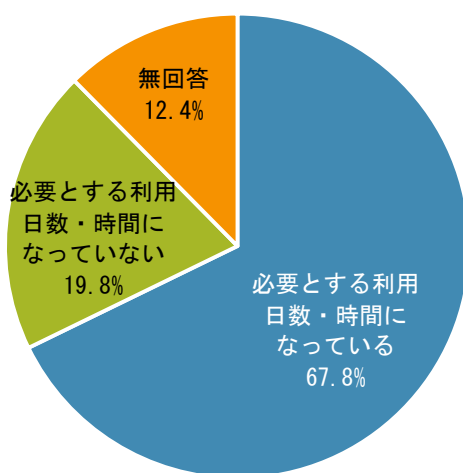


		合計	問10 10. その他：利用日数（1週当たり）							
			1日/週	2日/週	3日/週	4日/週	5日/週	6日/週	7日/週	無回答
全体		59	4	8	10	13	13	7	1	3
		100.0	6.8	13.6	16.9	22.0	22.0	11.9	1.7	5.1
居住地	北見自治区	56	3	8	10	13	13	7	0	2
		100.0	5.4	14.3	17.9	23.2	23.2	12.5	0.0	3.6
	端野自治区	0	0	0	0	0	0	0	0	0
		0.0	0.0	0.0	0.0	0.0	0.0	0.0	0.0	0.0
	常呂自治区	2	0	0	0	0	0	0	1	1
		100.0	0.0	0.0	0.0	0.0	0.0	0.0	50.0	50.0
留辺蘂自治区	1	1	0	0	0	0	0	0	0	
	100.0	100.0	0.0	0.0	0.0	0.0	0.0	0.0	0.0	
無回答		0	0	0	0	0	0	0	0	0
		0.0	0.0	0.0	0.0	0.0	0.0	0.0	0.0	0.0
母親／就労状況	就労している（フルタイム）	19	1	3	2	5	4	3	1	0
		100.0	5.3	15.8	10.5	26.3	21.1	15.8	5.3	0.0
	就労している（パートタイム・アルバイト・短時間勤務等）	25	2	2	4	5	6	3	0	3
		100.0	8.0	8.0	16.0	20.0	24.0	12.0	0.0	12.0
	フルタイムで勤めているが、産休・育休・介護休業中	0	0	0	0	0	0	0	0	0
		0.0	0.0	0.0	0.0	0.0	0.0	0.0	0.0	0.0
	パートタイム・アルバイトで勤めているが、産休・育休・介護休業中	0	0	0	0	0	0	0	0	0
		0.0	0.0	0.0	0.0	0.0	0.0	0.0	0.0	0.0
以前は就労していたが、現在は就労していない	12	1	1	3	3	3	1	0	0	
	100.0	8.3	8.3	25.0	25.0	25.0	8.3	0.0	0.0	
これまで就労したことがない	2	0	2	0	0	0	0	0	0	
	100.0	0.0	100.0	0.0	0.0	0.0	0.0	0.0	0.0	
無回答		1	0	0	1	0	0	0	0	0
		100.0	0.0	0.0	100.0	0.0	0.0	0.0	0.0	0.0

問10-1 問10で「6」と回答した方（放課後児童クラブを利用している方）にお聞きします。現在の利用状況については、必要とする利用日数・時間になっていますか？下記で「2」を選んだ方は、必要とする週当たりの利用日数や、何時まで利用したいかについて数字でご記入ください。（○は1つ）

放課後児童クラブの利用状況は、「必要とする利用日数・時間になっている」が67.8%、「必要とする利用日数・時間になっていない」が19.8%となっている。

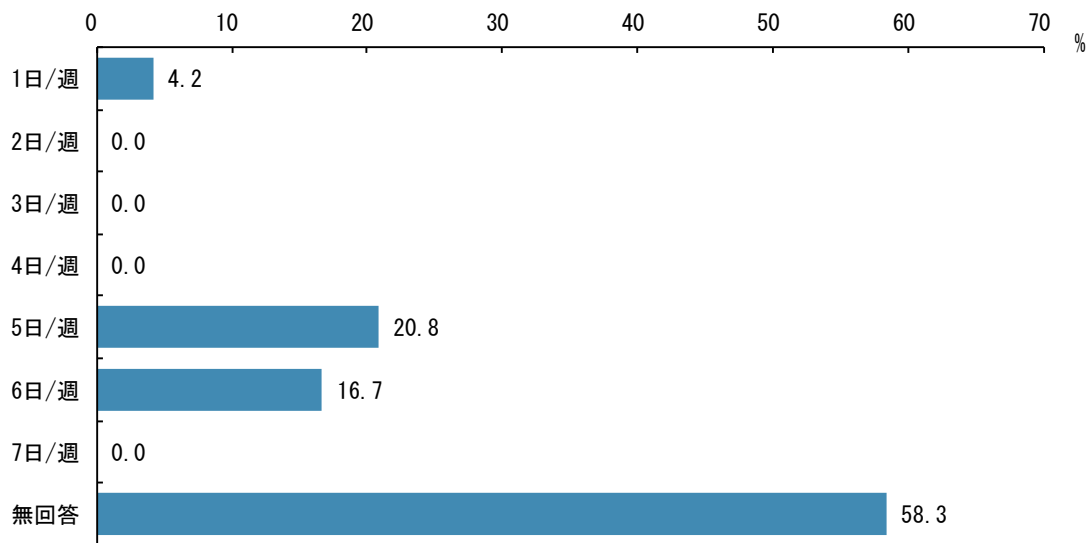
図表 205 放課後児童クラブの利用状況（SA, N=121）



	合計	問10-1 放課後児童クラブの利用状況			
		必要とする利用日数・時間になっている	必要とする利用日数・時間になっていない	無回答	
全体	121 100.0	82 67.8	24 19.8	15 12.4	
居住地	北見自治区	102 100.0	70 68.6	21 20.6	11 10.8
	端野自治区	5 100.0	1 20.0	1 20.0	3 60.0
	常呂自治区	5 100.0	3 60.0	2 40.0	0 0.0
	留辺蘂自治区	8 100.0	7 87.5	0 0.0	1 12.5
	無回答	1 100.0	1 100.0	0 0.0	0 0.0
	母親／就労状況	就労している（フルタイム）	62 100.0	36 58.1	18 29.0
就労している（パートタイム・アルバイト・短時間勤務等）		56 100.0	44 78.6	6 10.7	6 10.7
フルタイムで勤めているが、産休・育休・介護休業中		0 0.0	0 0.0	0 0.0	0 0.0
パートタイム・アルバイトで勤めているが、産休・育休・介護休業中		0 0.0	0 0.0	0 0.0	0 0.0
以前は就労していたが、現在は就労していない		1 100.0	1 100.0	0 0.0	0 0.0
これまで就労したことがない		0 0.0	0 0.0	0 0.0	0 0.0
無回答		2 100.0	1 50.0	0 0.0	1 50.0

必要とする1週当たりの利用日数は、無回答を除くと、「5日/週」が最も多く20.8%、次いで「6日/週」が16.7%となっている。

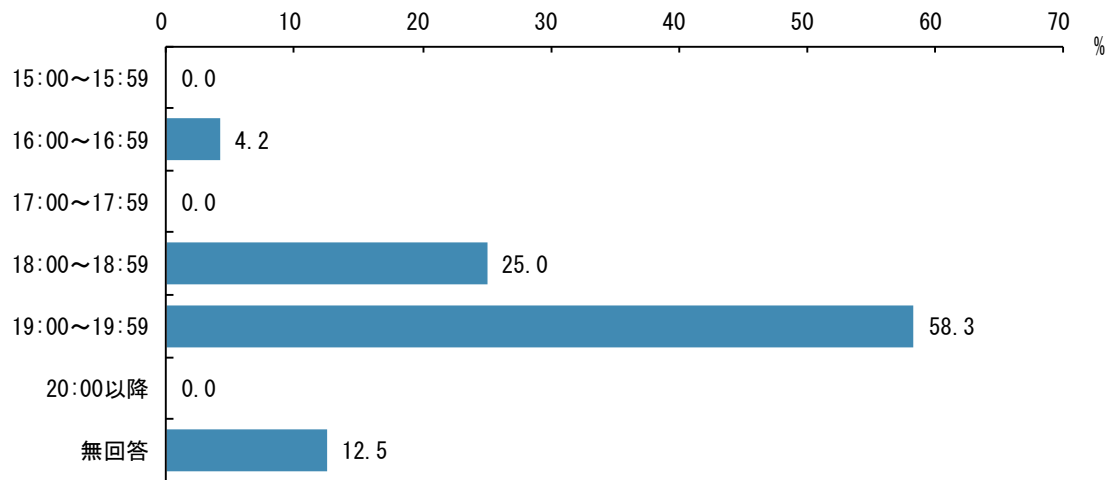
図表 206 必要日数（1週当たり）（SA, N=24）



		合計	問10-1 2. 必要とする利用日数・時間になっていない/必要日数（1週当たり）							
			1日/週	2日/週	3日/週	4日/週	5日/週	6日/週	7日/週	無回答
全体		24	1	0	0	0	5	4	0	14
		100.0	4.2	0.0	0.0	0.0	20.8	16.7	0.0	58.3
居住地区	北見自治区	21	1	0	0	0	5	4	0	11
		100.0	4.8	0.0	0.0	0.0	23.8	19.0	0.0	52.4
	端野自治区	1	0	0	0	0	0	0	0	1
		100.0	0.0	0.0	0.0	0.0	0.0	0.0	0.0	100.0
	常呂自治区	2	0	0	0	0	0	0	0	2
		100.0	0.0	0.0	0.0	0.0	0.0	0.0	0.0	100.0
留辺蘂自治区		0	0	0	0	0	0	0	0	0
		0.0	0.0	0.0	0.0	0.0	0.0	0.0	0.0	0.0
無回答		0	0	0	0	0	0	0	0	0
		0.0	0.0	0.0	0.0	0.0	0.0	0.0	0.0	0.0
母親／就労状況	就労している（フルタイム）	18	0	0	0	0	3	2	0	13
		100.0	0.0	0.0	0.0	0.0	16.7	11.1	0.0	72.2
	就労している（パートタイム・アルバイト・短時間勤務等）	6	1	0	0	0	2	2	0	1
		100.0	16.7	0.0	0.0	0.0	33.3	33.3	0.0	16.7
	フルタイムで勤めているが、産休・育休・介護休業中	0	0	0	0	0	0	0	0	0
		0.0	0.0	0.0	0.0	0.0	0.0	0.0	0.0	0.0
	パートタイム・アルバイトで勤めているが、産休・育休・介護休業中	0	0	0	0	0	0	0	0	0
		0.0	0.0	0.0	0.0	0.0	0.0	0.0	0.0	0.0
以前は就労していたが、現在は就労していない	0	0	0	0	0	0	0	0	0	
	0.0	0.0	0.0	0.0	0.0	0.0	0.0	0.0	0.0	
これまで就労したことがない	0	0	0	0	0	0	0	0	0	
	0.0	0.0	0.0	0.0	0.0	0.0	0.0	0.0	0.0	
無回答		0	0	0	0	0	0	0	0	0
		0.0	0.0	0.0	0.0	0.0	0.0	0.0	0.0	0.0

利用希望終了時間は、「19:00～19:59」が最も多く58.3%、次いで「18:00～18:59」が多く25.0%となっている。

図表 207 利用希望終了時間 (SA, N=24)



		合計	問10-1 2. 必要とする利用日数・時間になっていない／利用希望終了時間						無回答
			15:00～15:59	16:00～16:59	17:00～17:59	18:00～18:59	19:00～19:59	20:00以降	
全体		24	0	1	0	6	14	0	3
		100.0	0.0	4.2	0.0	25.0	58.3	0.0	12.5
居住地区	北見自治区	21	0	1	0	6	11	0	3
		100.0	0.0	4.8	0.0	28.6	52.4	0.0	14.3
	端野自治区	1	0	0	0	0	1	0	0
		100.0	0.0	0.0	0.0	0.0	100.0	0.0	0.0
	常呂自治区	2	0	0	0	0	2	0	0
		100.0	0.0	0.0	0.0	0.0	100.0	0.0	0.0
	留辺蘂自治区	0	0	0	0	0	0	0	0
		0.0	0.0	0.0	0.0	0.0	0.0	0.0	0.0
	無回答	0	0	0	0	0	0	0	0
		0.0	0.0	0.0	0.0	0.0	0.0	0.0	0.0
母親／就労状況	就労している（フルタイム）	18	0	0	0	4	11	0	3
		100.0	0.0	0.0	0.0	22.2	61.1	0.0	16.7
	就労している（パートタイム・アルバイト・短時間勤務等）	6	0	1	0	2	3	0	0
		100.0	0.0	16.7	0.0	33.3	50.0	0.0	0.0
	フルタイムで勤めているが、産休・育休・介護休業中	0	0	0	0	0	0	0	0
		0.0	0.0	0.0	0.0	0.0	0.0	0.0	0.0
	パートタイム・アルバイトで勤めているが、産休・育休・介護休業中	0	0	0	0	0	0	0	0
		0.0	0.0	0.0	0.0	0.0	0.0	0.0	0.0
以前は就労していたが、現在は就労していない	0	0	0	0	0	0	0	0	
	0.0	0.0	0.0	0.0	0.0	0.0	0.0	0.0	
これまで就労したことがない	0	0	0	0	0	0	0	0	
	0.0	0.0	0.0	0.0	0.0	0.0	0.0	0.0	
	無回答	0	0	0	0	0	0	0	0
		0.0	0.0	0.0	0.0	0.0	0.0	0.0	0.0

【お子さんが高学年（4～6年生）の方 → 問12へ】

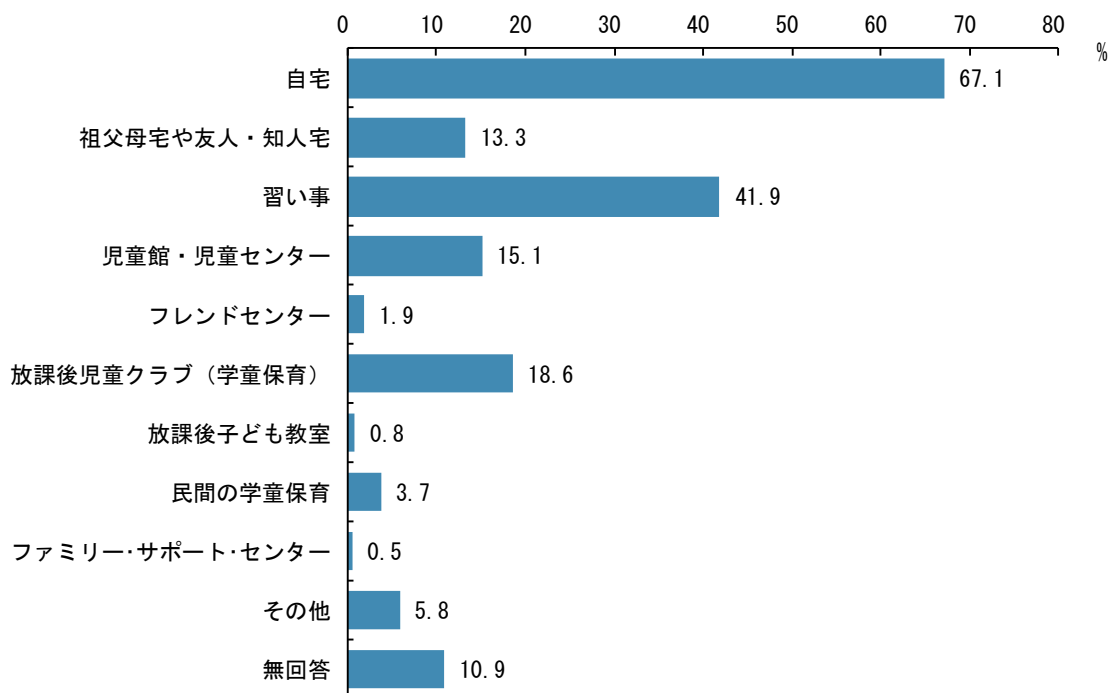
問11 お子さんが低学年（1～3年生）の方にお聞きします。

高学年になった時、放課後（平日の小学校終了後）の時間をどのような場所で過ごさせたいですか？それぞれ必要とする週当たりの日数もご記入下さい。また、「6. 放課後児童クラブ（学童保育）」を選択した場合は、何時まで利用したいかについてもご記入下さい。（〇はいくつでも）

高学年（4～6年生）になった時に子どもを放課後の時間過ごさせたい場所は、「自宅」が最も多く67.1%、次いで「習い事」が41.9%となっている。

その他としては、「放課後デイサービス」、「少年団」、「クラブ活動」等があげられた。

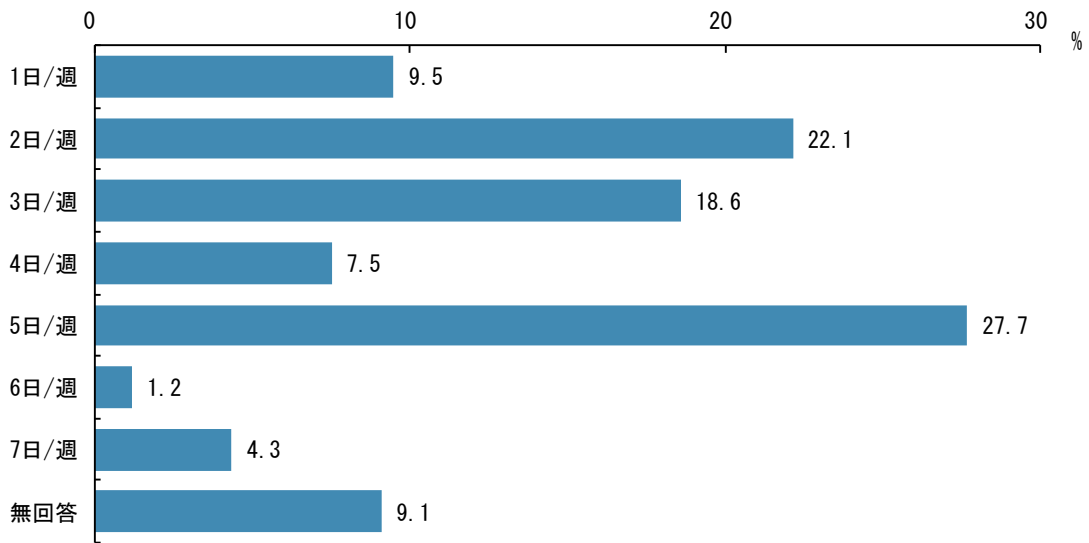
図表 208 子どもを放課後の時間過ごさせたい場所（MA, N=377）



	合計	問11 子どもを放課後の時間過ごさせたい場所／高学年（4～6年生）											
		自宅	祖父母宅 や友人・ 知人宅	習い事	児童館・ 児童セン ター	フレンド センター	放課後児 童クラブ （学童保 育）	放課後子 ども教室	民間の学 童保育	ファミ リー・サ ポート・ センター	その他	無回答	
全体	377	253	50	158	57	7	70	3	14	2	22	41	
	100.0	67.1	13.3	41.9	15.1	1.9	18.6	0.8	3.7	0.5	5.8	10.9	
居住地区	北見自治区	340	232	43	141	51	5	59	3	13	1	22	35
		100.0	68.2	12.6	41.5	15.0	1.5	17.4	0.9	3.8	0.3	6.5	10.3
	端野自治区	13	6	3	8	2	0	4	0	0	0	0	2
		100.0	46.2	23.1	61.5	15.4	0.0	30.8	0.0	0.0	0.0	0.0	15.4
	常呂自治区	10	8	1	5	0	1	3	0	1	1	0	2
		100.0	80.0	10.0	50.0	0.0	10.0	30.0	0.0	10.0	10.0	0.0	20.0
留辺蘂自治区	12	7	3	4	4	1	3	0	0	0	0	1	
	100.0	58.3	25.0	33.3	33.3	8.3	25.0	0.0	0.0	0.0	0.0	8.3	
無回答	2	0	0	0	0	0	1	0	0	0	0	1	
	100.0	0.0	0.0	0.0	0.0	0.0	50.0	0.0	0.0	0.0	0.0	50.0	
母親／ 就労状況	就労している（フルタイム）	127	69	10	53	15	3	33	1	11	1	5	17
		100.0	54.3	7.9	41.7	11.8	2.4	26.0	0.8	8.7	0.8	3.9	13.4
	就労している（パートタイム・ アルバイト・短時間勤務等）	182	129	29	73	26	2	34	2	2	0	9	20
		100.0	70.9	15.9	40.1	14.3	1.1	18.7	1.1	1.1	0.0	4.9	11.0
	フルタイムで勤めているが、産 休・育休・介護休業中	1	0	0	0	0	0	1	0	0	0	0	0
		100.0	0.0	0.0	0.0	0.0	0.0	100.0	0.0	0.0	0.0	0.0	0.0
	パートタイム・アルバイトで勤め ているが、産休・育休・介護休業中	2	2	0	0	0	0	0	0	0	0	0	0
		100.0	100.0	0.0	0.0	0.0	0.0	0.0	0.0	0.0	0.0	0.0	0.0
以前は就労していたが、現在は就 労していない	53	46	10	24	10	1	0	0	1	1	7	3	
	100.0	86.8	18.9	45.3	18.9	1.9	0.0	0.0	1.9	1.9	13.2	5.7	
これまで就労したことがない	5	4	1	4	1	0	0	0	0	0	1	1	
	100.0	80.0	20.0	80.0	20.0	0.0	0.0	0.0	0.0	0.0	20.0	20.0	
無回答	7	3	0	4	5	1	2	0	0	0	0	0	
	100.0	42.9	0.0	57.1	71.4	14.3	28.6	0.0	0.0	0.0	0.0	0.0	

1週当たりの自宅の利用希望日数は、「5日/週」が最も多く27.7%、次いで「2日/週」が22.1%となっている。

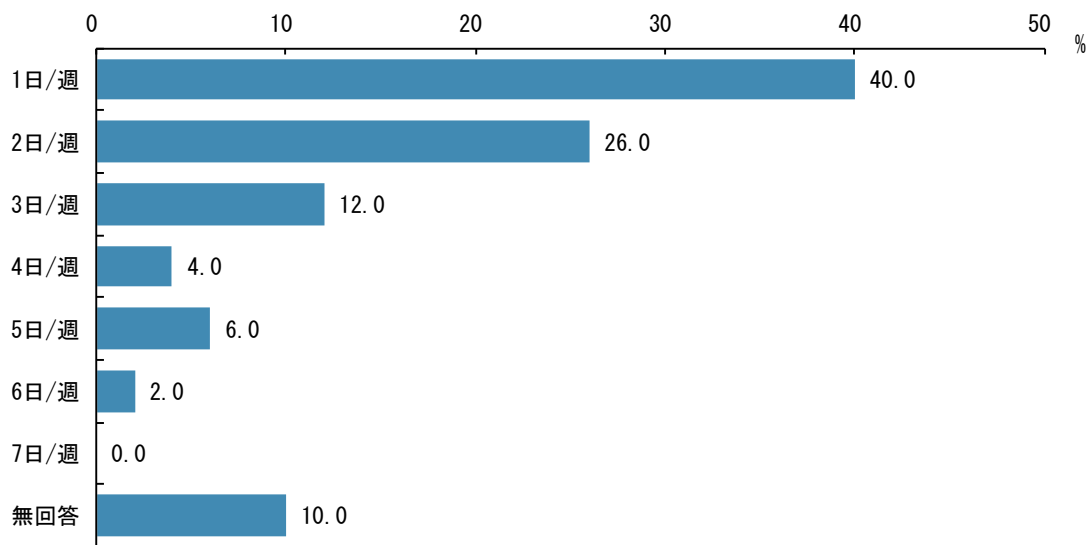
図表 209 自宅／利用希望日数（1週当たり）（SA, N=253）



		合計	問11 1. 自宅／利用希望日数（1週当たり）							
			1日/週	2日/週	3日/週	4日/週	5日/週	6日/週	7日/週	無回答
全体		253	24	56	47	19	70	3	11	23
		100.0	9.5	22.1	18.6	7.5	27.7	1.2	4.3	9.1
居住地区	北見自治区	232	20	54	41	16	66	3	11	21
		100.0	8.6	23.3	17.7	6.9	28.4	1.3	4.7	9.1
	端野自治区	6	1	1	2	1	1	0	0	0
		100.0	16.7	16.7	33.3	16.7	16.7	0.0	0.0	0.0
	常呂自治区	8	2	0	2	1	2	0	0	1
		100.0	25.0	0.0	25.0	12.5	25.0	0.0	0.0	12.5
留辺蘂自治区	7	1	1	2	1	1	0	0	1	
	100.0	14.3	14.3	28.6	14.3	14.3	0.0	0.0	14.3	
無回答		0	0	0	0	0	0	0	0	0
		0.0	0.0	0.0	0.0	0.0	0.0	0.0	0.0	0.0
母親／就労状況	就労している（フルタイム）	69	7	13	17	5	18	1	1	7
		100.0	10.1	18.8	24.6	7.2	26.1	1.4	1.4	10.1
	就労している（パートタイム・アルバイト・短時間勤務等）	129	12	30	20	11	35	2	8	11
		100.0	9.3	23.3	15.5	8.5	27.1	1.6	6.2	8.5
	フルタイムで勤めているが、産休・育休・介護休業中	0	0	0	0	0	0	0	0	0
		0.0	0.0	0.0	0.0	0.0	0.0	0.0	0.0	0.0
	パートタイム・アルバイトで勤めているが、産休・育休・介護休業中	2	0	0	0	0	0	0	1	1
	100.0	0.0	0.0	0.0	0.0	0.0	0.0	50.0	50.0	
以前は就労していたが、現在は就労していない	46	3	10	10	3	16	0	0	4	
	100.0	6.5	21.7	21.7	6.5	34.8	0.0	0.0	8.7	
これまで就労したことがない	4	0	2	0	0	1	0	1	0	
	100.0	0.0	50.0	0.0	0.0	25.0	0.0	25.0	0.0	
無回答		3	2	1	0	0	0	0	0	0
		100.0	66.7	33.3	0.0	0.0	0.0	0.0	0.0	0.0

1週当たりの祖父母宅や友人・知人宅の利用希望日数は、「1日/週」が最も多く40.0%、次いで「2日/週」が26.0%となっている。

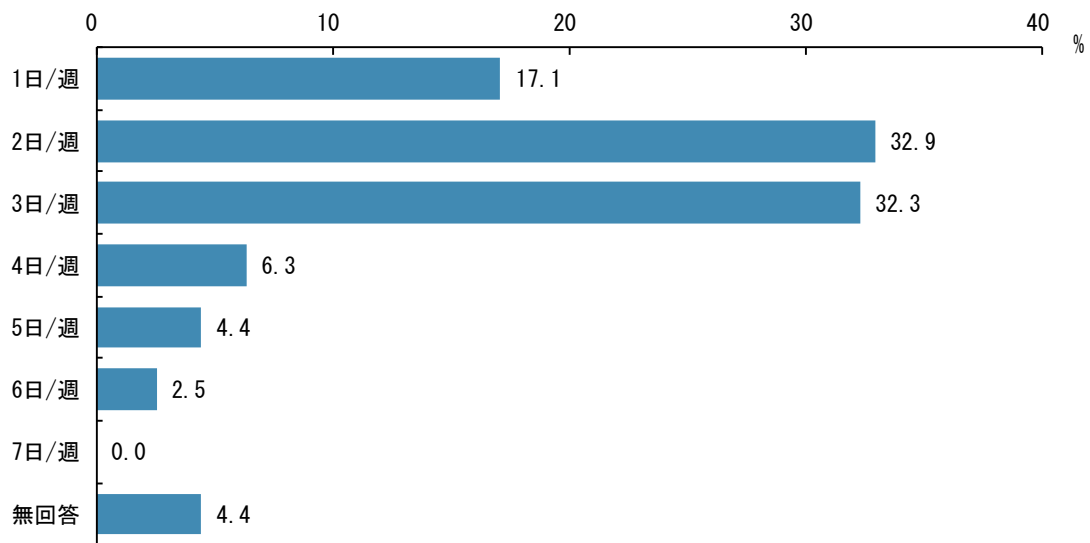
図表 210 祖父母宅や友人・知人宅／利用希望日数（1週当たり）（SA, N=50）



		合計	問11 2. 祖父母宅や友人・知人宅／利用希望日数（1週当たり）							無回答
			1日/週	2日/週	3日/週	4日/週	5日/週	6日/週	7日/週	
全体		50	20	13	6	2	3	1	0	5
		100.0	40.0	26.0	12.0	4.0	6.0	2.0	0.0	10.0
居住地区	北見自治区	43	18	10	5	2	3	1	0	4
		100.0	41.9	23.3	11.6	4.7	7.0	2.3	0.0	9.3
	端野自治区	3	1	2	0	0	0	0	0	0
		100.0	33.3	66.7	0.0	0.0	0.0	0.0	0.0	0.0
	常呂自治区	1	0	0	0	0	0	0	0	1
		100.0	0.0	0.0	0.0	0.0	0.0	0.0	0.0	100.0
留辺蘂自治区	3	1	1	1	0	0	0	0	0	
	100.0	33.3	33.3	33.3	0.0	0.0	0.0	0.0	0.0	
無回答		0	0	0	0	0	0	0	0	0
		0.0	0.0	0.0	0.0	0.0	0.0	0.0	0.0	0.0
母親／就労状況	就労している（フルタイム）	10	2	2	2	1	1	1	0	1
		100.0	20.0	20.0	20.0	10.0	10.0	10.0	0.0	10.0
	就労している（パートタイム・アルバイト・短時間勤務等）	29	12	10	2	1	2	0	0	2
		100.0	41.4	34.5	6.9	3.4	6.9	0.0	0.0	6.9
	フルタイムで勤めているが、産休・育休・介護休業中	0	0	0	0	0	0	0	0	0
		0.0	0.0	0.0	0.0	0.0	0.0	0.0	0.0	0.0
	パートタイム・アルバイトで勤めているが、産休・育休・介護休業中	0	0	0	0	0	0	0	0	0
	0.0	0.0	0.0	0.0	0.0	0.0	0.0	0.0	0.0	
以前は就労していたが、現在は就労していない	10	5	1	2	0	0	0	0	2	
	100.0	50.0	10.0	20.0	0.0	0.0	0.0	0.0	20.0	
これまで就労したことがない	1	1	0	0	0	0	0	0	0	
	100.0	100.0	0.0	0.0	0.0	0.0	0.0	0.0	0.0	
無回答		0	0	0	0	0	0	0	0	0
		0.0	0.0	0.0	0.0	0.0	0.0	0.0	0.0	0.0

1週当たりの習い事の利用希望日数は、「2日/週」が最も多く32.9%、次いで「3日/週」が32.3%となっている。

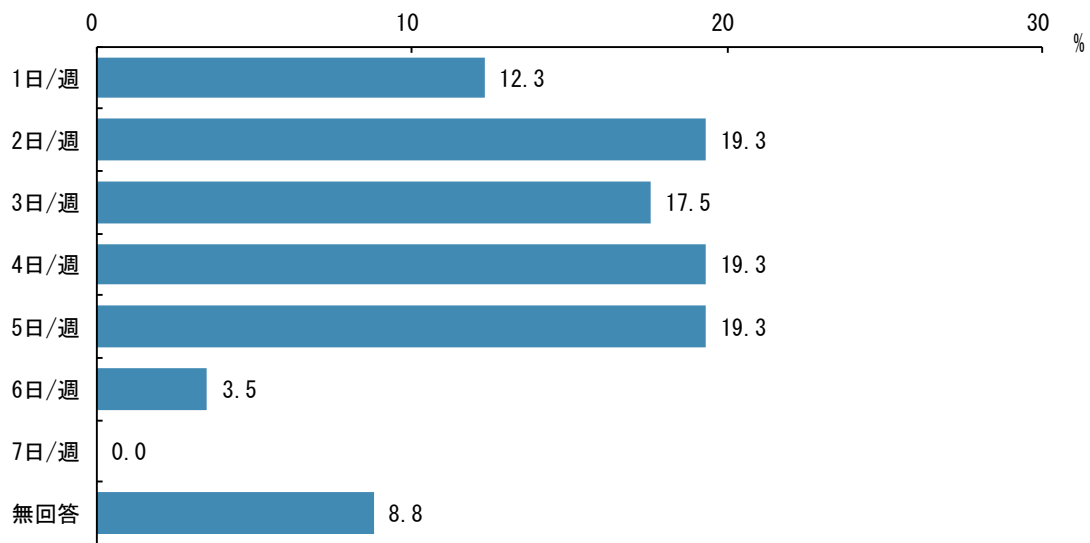
図表 211 習い事／利用希望日数（1週当たり）（SA, N=158）



		合計	問11 3. 習い事／利用希望日数（1週当たり）							無回答
			1日/週	2日/週	3日/週	4日/週	5日/週	6日/週	7日/週	
全体		158	27	52	51	10	7	4	0	7
		100.0	17.1	32.9	32.3	6.3	4.4	2.5	0.0	4.4
居住地区	北見自治区	141	23	48	46	9	5	3	0	7
		100.0	16.3	34.0	32.6	6.4	3.5	2.1	0.0	5.0
	端野自治区	8	1	3	3	0	1	0	0	0
		100.0	12.5	37.5	37.5	0.0	12.5	0.0	0.0	0.0
	常呂自治区	5	0	1	1	1	1	1	0	0
		100.0	0.0	20.0	20.0	20.0	20.0	20.0	0.0	0.0
留辺蘂自治区	4	3	0	1	0	0	0	0	0	
	100.0	75.0	0.0	25.0	0.0	0.0	0.0	0.0	0.0	
無回答		0	0	0	0	0	0	0	0	0
		0.0	0.0	0.0	0.0	0.0	0.0	0.0	0.0	0.0
母親／就労状況	就労している（フルタイム）	53	6	16	20	5	3	0	0	3
		100.0	11.3	30.2	37.7	9.4	5.7	0.0	0.0	5.7
	就労している（パートタイム・アルバイト・短時間勤務等）	73	15	21	22	3	4	4	0	4
		100.0	20.5	28.8	30.1	4.1	5.5	5.5	0.0	5.5
	フルタイムで勤めているが、産休・育休・介護休業中	0	0	0	0	0	0	0	0	0
		0.0	0.0	0.0	0.0	0.0	0.0	0.0	0.0	0.0
	パートタイム・アルバイトで勤めているが、産休・育休・介護休業中	0	0	0	0	0	0	0	0	0
	0.0	0.0	0.0	0.0	0.0	0.0	0.0	0.0	0.0	
以前は就労していたが、現在は就労していない	24	5	10	7	2	0	0	0	0	
	100.0	20.8	41.7	29.2	8.3	0.0	0.0	0.0	0.0	
これまで就労したことがない	4	0	3	1	0	0	0	0	0	
	100.0	0.0	75.0	25.0	0.0	0.0	0.0	0.0	0.0	
無回答	4	1	2	1	0	0	0	0	0	
	100.0	25.0	50.0	25.0	0.0	0.0	0.0	0.0	0.0	

1週当たりの児童館・児童センターの利用希望日数は、「2日/週」、「4日/週」、「5日/週」が最も多くそれぞれ19.3%、次いで「3日/週」が17.5%となっている。

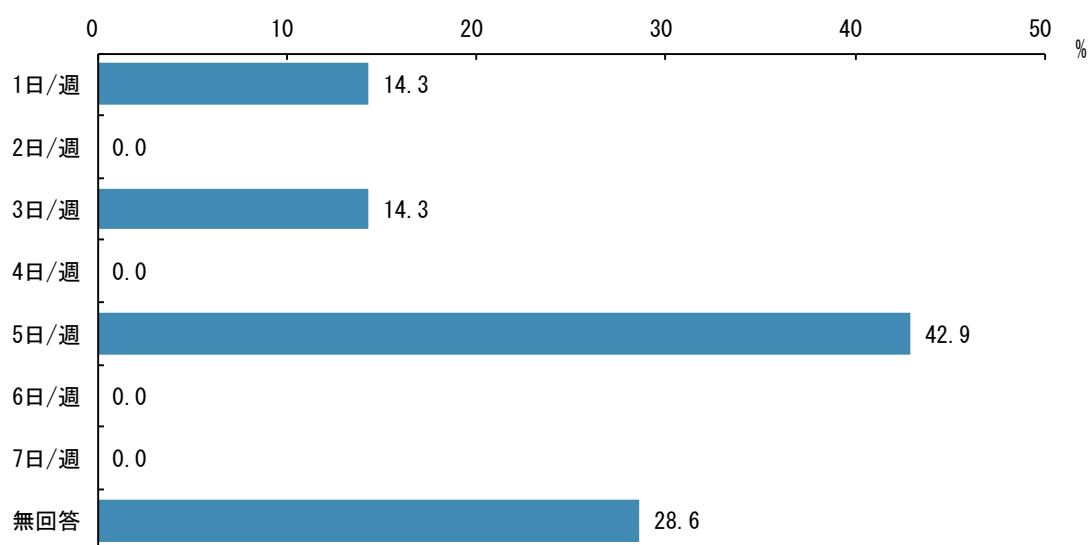
図表 212 児童館・児童センター／利用希望日数（1週当たり）（SA, N=57）



		合計	問11 4. 児童館・児童センター／利用希望日数（1週当たり）							無回答
			1日/週	2日/週	3日/週	4日/週	5日/週	6日/週	7日/週	
全体		57	7	11	10	11	11	2	0	5
		100.0	12.3	19.3	17.5	19.3	19.3	3.5	0.0	8.8
居住地区	北見自治区	51	7	9	9	11	8	2	0	5
		100.0	13.7	17.6	17.6	21.6	15.7	3.9	0.0	9.8
	端野自治区	2	0	1	1	0	0	0	0	0
		100.0	0.0	50.0	50.0	0.0	0.0	0.0	0.0	0.0
	常呂自治区	0	0	0	0	0	0	0	0	0
		0.0	0.0	0.0	0.0	0.0	0.0	0.0	0.0	0.0
留辺蘂自治区	4	0	1	0	0	3	0	0	0	
		100.0	0.0	25.0	0.0	0.0	75.0	0.0	0.0	0.0
	無回答	0	0	0	0	0	0	0	0	0
	0.0	0.0	0.0	0.0	0.0	0.0	0.0	0.0	0.0	
母親／就労状況	就労している（フルタイム）	15	2	2	1	3	4	2	0	1
		100.0	13.3	13.3	6.7	20.0	26.7	13.3	0.0	6.7
	就労している（パートタイム・アルバイト・短時間勤務等）	26	3	5	5	3	7	0	0	3
		100.0	11.5	19.2	19.2	11.5	26.9	0.0	0.0	11.5
	フルタイムで勤めているが、産休・育休・介護休業中	0	0	0	0	0	0	0	0	0
		0.0	0.0	0.0	0.0	0.0	0.0	0.0	0.0	0.0
	パートタイム・アルバイトで勤めているが、産休・育休・介護休業中	0	0	0	0	0	0	0	0	0
		0.0	0.0	0.0	0.0	0.0	0.0	0.0	0.0	0.0
以前は就労していたが、現在は就労していない	10	2	2	2	3	0	0	0	1	
	100.0	20.0	20.0	20.0	30.0	0.0	0.0	0.0	10.0	
これまで就労したことがない	1	0	1	0	0	0	0	0	0	
	100.0	0.0	100.0	0.0	0.0	0.0	0.0	0.0	0.0	
無回答	5	0	1	2	2	0	0	0	0	
	100.0	0.0	20.0	40.0	40.0	0.0	0.0	0.0	0.0	

1週当たりのフレンドセンターの利用希望日数は、回答件数が5件と少ないため件数でみていくと、「1日/週」及び「3日/週」がそれぞれ1件、「5日/週」が3件となっている。

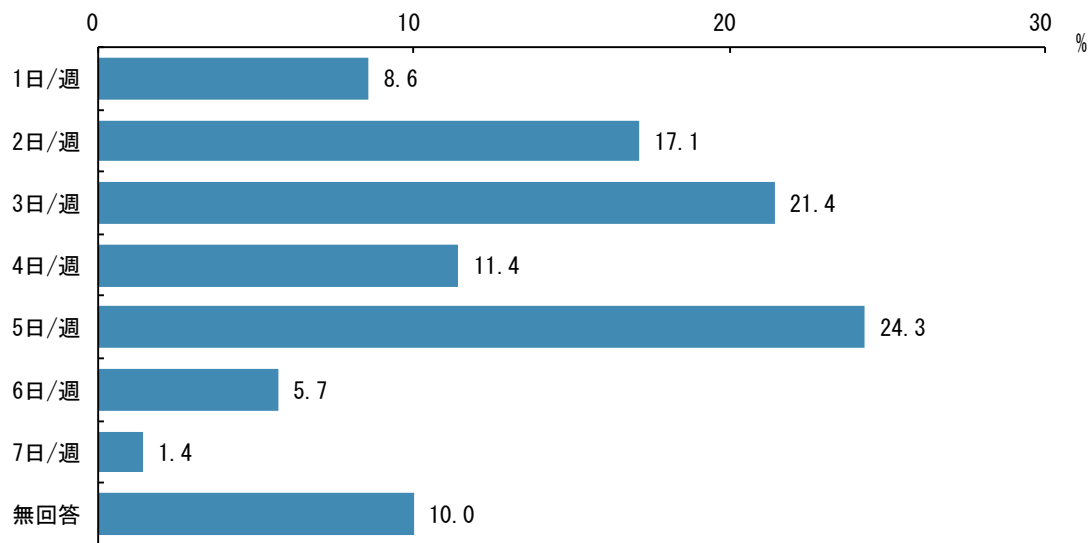
図表 213 フレンドセンター／利用希望日数（1週当たり）（SA, N=7）



		合計	問11 5.フレンドセンター／利用希望日数（1週当たり）							無回答
			1日/週	2日/週	3日/週	4日/週	5日/週	6日/週	7日/週	
全体		7	1	0	1	0	3	0	0	2
		100.0	14.3	0.0	14.3	0.0	42.9	0.0	0.0	28.6
居住地区	北見自治区	5	0	0	1	0	3	0	0	1
		100.0	0.0	0.0	20.0	0.0	60.0	0.0	0.0	20.0
	端野自治区	0	0	0	0	0	0	0	0	0
		0.0	0.0	0.0	0.0	0.0	0.0	0.0	0.0	0.0
	常呂自治区	1	0	0	0	0	0	0	0	1
		100.0	0.0	0.0	0.0	0.0	0.0	0.0	0.0	100.0
母親／就労状況	留辺蘂自治区	1	1	0	0	0	0	0	0	0
		100.0	100.0	0.0	0.0	0.0	0.0	0.0	0.0	0.0
	無回答	0	0	0	0	0	0	0	0	0
		0.0	0.0	0.0	0.0	0.0	0.0	0.0	0.0	0.0
	就労している（フルタイム）	3	0	0	0	0	2	0	0	1
		100.0	0.0	0.0	0.0	0.0	66.7	0.0	0.0	33.3
母親／就労状況	就労している（パートタイム・アルバイト・短時間勤務等）	2	1	0	0	0	1	0	0	0
		100.0	50.0	0.0	0.0	0.0	50.0	0.0	0.0	0.0
	フルタイムで勤めているが、産休・育休・介護休業中	0	0	0	0	0	0	0	0	0
		0.0	0.0	0.0	0.0	0.0	0.0	0.0	0.0	0.0
	パートタイム・アルバイトで勤めているが、産休・育休・介護休業中	0	0	0	0	0	0	0	0	0
		0.0	0.0	0.0	0.0	0.0	0.0	0.0	0.0	0.0
母親／就労状況	以前は就労していたが、現在は就労していない	1	0	0	1	0	0	0	0	0
		100.0	0.0	0.0	100.0	0.0	0.0	0.0	0.0	0.0
	これまで就労したことがない	0	0	0	0	0	0	0	0	0
		0.0	0.0	0.0	0.0	0.0	0.0	0.0	0.0	0.0
無回答	1	0	0	0	0	0	0	0	1	
	100.0	0.0	0.0	0.0	0.0	0.0	0.0	0.0	100.0	

1 週当たりの放課後児童クラブ（学童保育）の利用希望日数は、「5 日/週」が最も多く 24.3%、次いで「3 日/週」が 21.4%となっている。

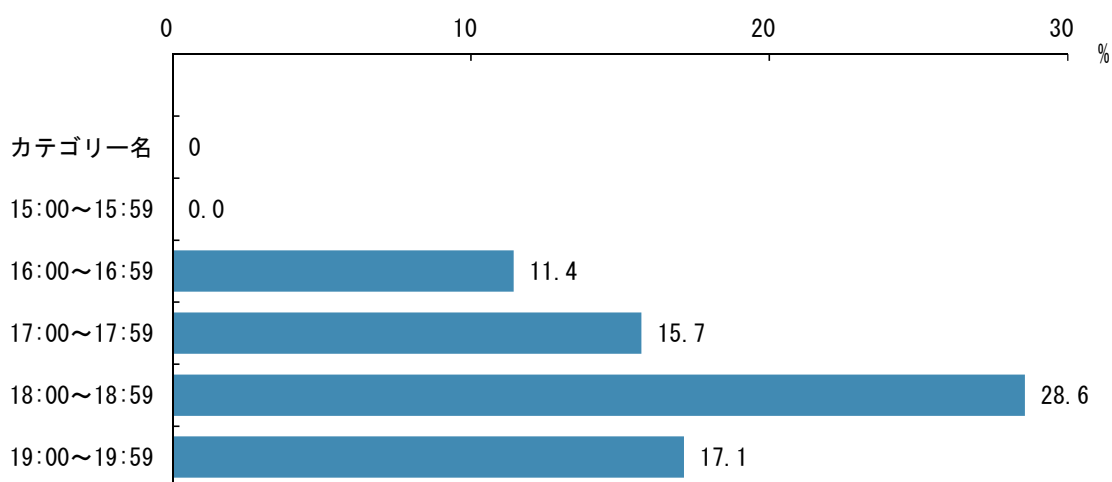
図表 214 放課後児童クラブ（学童保育）／利用希望日数（1 週当たり）（SA, N=70）



		合計	問11 6. 放課後児童クラブ（学童保育）／利用希望日数（1週当たり）							
			1日/週	2日/週	3日/週	4日/週	5日/週	6日/週	7日/週	無回答
全体		70	6	12	15	8	17	4	1	7
		100.0	8.6	17.1	21.4	11.4	24.3	5.7	1.4	10.0
居住地区	北見自治区	59	4	10	12	7	16	4	1	5
		100.0	6.8	16.9	20.3	11.9	27.1	6.8	1.7	8.5
	端野自治区	4	0	1	1	1	0	0	0	1
		100.0	0.0	25.0	25.0	25.0	0.0	0.0	0.0	25.0
	常呂自治区	3	1	1	0	0	0	0	0	1
		100.0	33.3	33.3	0.0	0.0	0.0	0.0	0.0	33.3
留辺蘂自治区	3	1	0	2	0	0	0	0	0	
	100.0	33.3	0.0	66.7	0.0	0.0	0.0	0.0	0.0	
無回答		1	0	0	0	0	1	0	0	0
		100.0	0.0	0.0	0.0	0.0	100.0	0.0	0.0	0.0
母親／就労状況	就労している（フルタイム）	33	3	4	10	1	8	2	1	4
		100.0	9.1	12.1	30.3	3.0	24.2	6.1	3.0	12.1
	就労している（パートタイム・アルバイト・短時間勤務等）	34	2	8	5	6	8	2	0	3
		100.0	5.9	23.5	14.7	17.6	23.5	5.9	0.0	8.8
	フルタイムで勤めているが、産休・育休・介護休業中	1	0	0	0	0	1	0	0	0
		100.0	0.0	0.0	0.0	0.0	100.0	0.0	0.0	0.0
	パートタイム・アルバイトで勤めているが、産休・育休・介護休業中	0	0	0	0	0	0	0	0	0
		0.0	0.0	0.0	0.0	0.0	0.0	0.0	0.0	0.0
以前は就労していたが、現在は就労していない	0	0	0	0	0	0	0	0	0	
	0.0	0.0	0.0	0.0	0.0	0.0	0.0	0.0	0.0	
これまで就労したことがない	0	0	0	0	0	0	0	0	0	
	0.0	0.0	0.0	0.0	0.0	0.0	0.0	0.0	0.0	
無回答		2	1	0	0	1	0	0	0	0
		100.0	50.0	0.0	0.0	50.0	0.0	0.0	0.0	0.0

放課後児童クラブ（学童保育）の利用希望終了時間は、「18:00～18:59」が最も多く 28.6%、次いで、無回答を除くと「19:00～19:59」が 17.1%となっている。

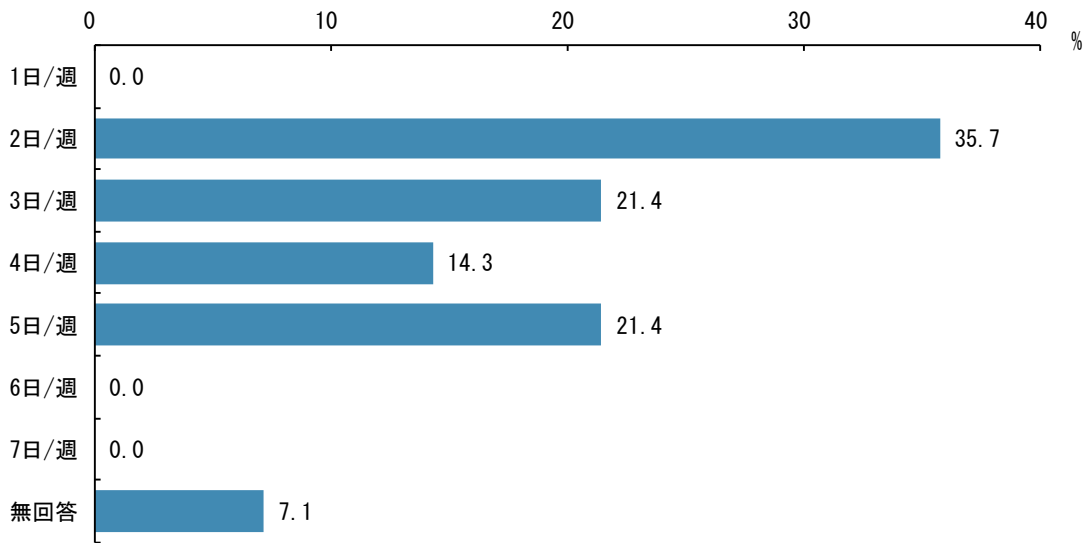
図表 215 放課後児童クラブ（学童保育）／利用希望終了時間（SA, N=70）



		合計	問11 6. 放課後児童クラブ（学童保育）／利用希望終了時間						無回答
			15:00～ 15:59	16:00～ 16:59	17:00～ 17:59	18:00～ 18:59	19:00～ 19:59	20:00 以降	
全体		70	0	8	11	20	12	0	19
		100.0	0.0	11.4	15.7	28.6	17.1	0.0	27.1
居住地	北見自治区	59	0	6	10	18	10	0	15
		100.0	0.0	10.2	16.9	30.5	16.9	0.0	25.4
	端野自治区	4	0	0	0	1	1	0	2
		100.0	0.0	0.0	0.0	25.0	25.0	0.0	50.0
	常呂自治区	3	0	1	0	0	1	0	1
		100.0	0.0	33.3	0.0	0.0	33.3	0.0	33.3
留辺蘂自治区	3	0	1	1	0	0	0	1	
	100.0	0.0	33.3	33.3	0.0	0.0	0.0	33.3	
無回答		1	0	0	0	1	0	0	0
		100.0	0.0	0.0	0.0	100.0	0.0	0.0	0.0
母親／ 就労状況	就労している（フルタイム）	33	0	3	3	10	7	0	10
		100.0	0.0	9.1	9.1	30.3	21.2	0.0	30.3
	就労している（パートタイム・アルバイト・短時間勤務等）	34	0	5	7	9	5	0	8
		100.0	0.0	14.7	20.6	26.5	14.7	0.0	23.5
	フルタイムで勤めているが、産休・育休・介護休業中	1	0	0	0	1	0	0	0
		100.0	0.0	0.0	0.0	100.0	0.0	0.0	0.0
	パートタイム・アルバイトで勤めているが、産休・育休・介護休業中	0	0	0	0	0	0	0	0
		0.0	0.0	0.0	0.0	0.0	0.0	0.0	0.0
以前は就労していたが、現在は就労していない	0	0	0	0	0	0	0	0	
	0.0	0.0	0.0	0.0	0.0	0.0	0.0	0.0	
これまで就労したことがない	0	0	0	0	0	0	0	0	
	0.0	0.0	0.0	0.0	0.0	0.0	0.0	0.0	
無回答		2	0	0	1	0	0	0	1
		100.0	0.0	0.0	50.0	0.0	0.0	0.0	50.0

1 週当たりの民間の学童保育の利用希望日数は、「2 日/週」が最も多く 35.7%、次いで「3 日/週」及び「5 日/週」が 21.4%となっている。

図表 216 民間の学童保育／利用希望日数（1 週当たり）（SA, N=14）



		合計	問11 8. 民間の学童保育／利用希望日数（1週当たり）							
			1日/週	2日/週	3日/週	4日/週	5日/週	6日/週	7日/週	無回答
全体		14	0	5	3	2	3	0	0	1
		100.0	0.0	35.7	21.4	14.3	21.4	0.0	0.0	7.1
居住地区	北見自治区	13	0	5	3	2	3	0	0	0
		100.0	0.0	38.5	23.1	15.4	23.1	0.0	0.0	0.0
	端野自治区	0	0	0	0	0	0	0	0	0
		0.0	0.0	0.0	0.0	0.0	0.0	0.0	0.0	0.0
	常呂自治区	1	0	0	0	0	0	0	0	1
		100.0	0.0	0.0	0.0	0.0	0.0	0.0	0.0	100.0
留辺蘂自治区	0	0	0	0	0	0	0	0	0	
	0.0	0.0	0.0	0.0	0.0	0.0	0.0	0.0	0.0	
無回答		0	0	0	0	0	0	0	0	0
		0.0	0.0	0.0	0.0	0.0	0.0	0.0	0.0	0.0
母親／就労状況	就労している（フルタイム）	11	0	5	1	1	3	0	0	1
		100.0	0.0	45.5	9.1	9.1	27.3	0.0	0.0	9.1
	就労している（パートタイム・アルバイト・短時間勤務等）	2	0	0	1	1	0	0	0	0
		100.0	0.0	0.0	50.0	50.0	0.0	0.0	0.0	0.0
	フルタイムで勤めているが、産休・育休・介護休業中	0	0	0	0	0	0	0	0	0
		0.0	0.0	0.0	0.0	0.0	0.0	0.0	0.0	0.0
	パートタイム・アルバイトで勤めているが、産休・育休・介護休業中	0	0	0	0	0	0	0	0	0
		0.0	0.0	0.0	0.0	0.0	0.0	0.0	0.0	0.0
以前は就労していたが、現在は就労していない	1	0	0	1	0	0	0	0	0	
	100.0	0.0	0.0	100.0	0.0	0.0	0.0	0.0	0.0	
これまで就労したことがない	0	0	0	0	0	0	0	0	0	
	0.0	0.0	0.0	0.0	0.0	0.0	0.0	0.0	0.0	
無回答		0	0	0	0	0	0	0	0	0
		0.0	0.0	0.0	0.0	0.0	0.0	0.0	0.0	0.0

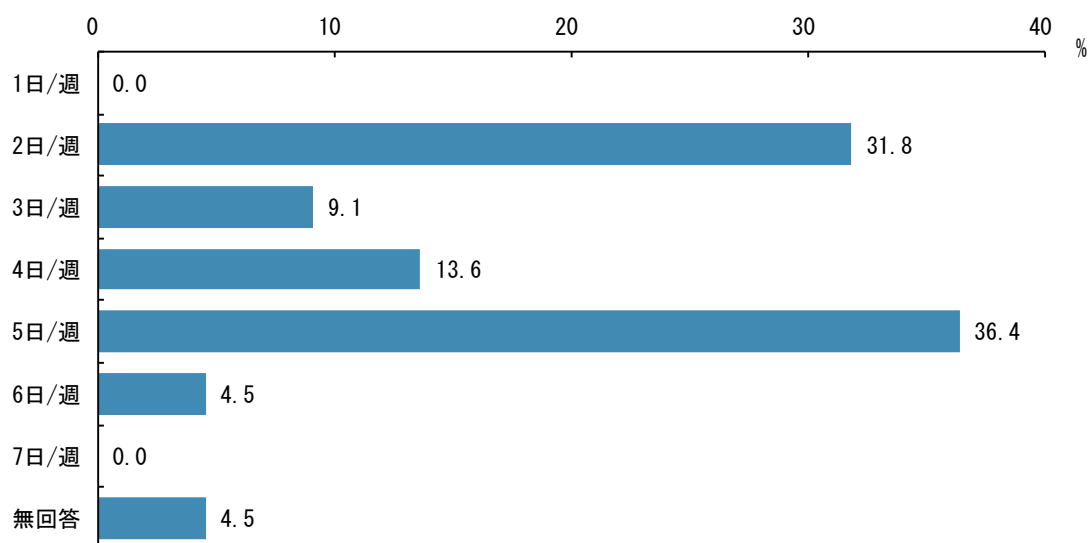
1 週当たりのファミリー・サポート・センターの利用希望日数は、「2 日/週」が 1 件の回答のみとなっている。

図表 217 ファミリー・サポート・センター／利用希望日数（1 週当たり）（SA, N=2）

		合計	問11 9. ファミリー・サポート・センター／利用希望日数（1週当たり）							無回答
			1日/週	2日/週	3日/週	4日/週	5日/週	6日/週	7日/週	
全体		2	0	1	0	0	0	0	0	1
		100.0	0.0	50.0	0.0	0.0	0.0	0.0	0.0	50.0
居住地区	北見自治区	1	0	1	0	0	0	0	0	0
		100.0	0.0	100.0	0.0	0.0	0.0	0.0	0.0	0.0
	端野自治区	0	0	0	0	0	0	0	0	0
		0.0	0.0	0.0	0.0	0.0	0.0	0.0	0.0	0.0
	常呂自治区	1	0	0	0	0	0	0	0	1
		100.0	0.0	0.0	0.0	0.0	0.0	0.0	0.0	100.0
留辺蘂自治区	0	0	0	0	0	0	0	0	0	
	0.0	0.0	0.0	0.0	0.0	0.0	0.0	0.0	0.0	
無回答		0	0	0	0	0	0	0	0	0
		0.0	0.0	0.0	0.0	0.0	0.0	0.0	0.0	0.0
母親／就労状況	就労している（フルタイム）	1	0	0	0	0	0	0	0	1
		100.0	0.0	0.0	0.0	0.0	0.0	0.0	0.0	100.0
	就労している（パートタイム・アルバイト・短時間勤務等）	0	0	0	0	0	0	0	0	0
		0.0	0.0	0.0	0.0	0.0	0.0	0.0	0.0	0.0
	フルタイムで勤めているが、産休・育休・介護休業中	0	0	0	0	0	0	0	0	0
		0.0	0.0	0.0	0.0	0.0	0.0	0.0	0.0	0.0
	パートタイム・アルバイトで勤めているが、産休・育休・介護休業中	0	0	0	0	0	0	0	0	0
		0.0	0.0	0.0	0.0	0.0	0.0	0.0	0.0	0.0
以前は就労していたが、現在は就労していない	1	0	1	0	0	0	0	0	0	
	100.0	0.0	100.0	0.0	0.0	0.0	0.0	0.0	0.0	
これまで就労したことがない	0	0	0	0	0	0	0	0	0	
	0.0	0.0	0.0	0.0	0.0	0.0	0.0	0.0	0.0	
無回答		0	0	0	0	0	0	0	0	0
		0.0	0.0	0.0	0.0	0.0	0.0	0.0	0.0	0.0

1 週当たりのその他の利用希望日数は、「5 日/週」が最も多く 36.4%、次いで「2 日/週」が 31.8% となっている。

図表 218 その他／利用希望日数（1 週当たり）（SA, N=22）



		合計	問11 10. その他／利用希望日数（1週当たり）							
			1日/週	2日/週	3日/週	4日/週	5日/週	6日/週	7日/週	無回答
全体		22 100.0	0 0.0	7 31.8	2 9.1	3 13.6	8 36.4	1 4.5	0 0.0	1 4.5
居住地 区	北見自治区	22 100.0	0 0.0	7 31.8	2 9.1	3 13.6	8 36.4	1 4.5	0 0.0	1 4.5
	端野自治区	0 0.0	0 0.0	0 0.0	0 0.0	0 0.0	0 0.0	0 0.0	0 0.0	0 0.0
	常呂自治区	0 0.0	0 0.0	0 0.0	0 0.0	0 0.0	0 0.0	0 0.0	0 0.0	0 0.0
	留辺蘂自治区	0 0.0	0 0.0	0 0.0	0 0.0	0 0.0	0 0.0	0 0.0	0 0.0	0 0.0
	無回答	0 0.0	0 0.0	0 0.0	0 0.0	0 0.0	0 0.0	0 0.0	0 0.0	0 0.0
	母親／就労状況	5 100.0	0 0.0	1 20.0	1 20.0	1 20.0	2 40.0	0 0.0	0 0.0	0 0.0
就労している（フルタイム）	9 100.0	0 0.0	4 44.4	0 0.0	1 11.1	2 22.2	1 11.1	0 0.0	1 11.1	
就労している（パートタイム・アルバイト・短時間勤務等）	0 0.0	0 0.0	0 0.0	0 0.0	0 0.0	0 0.0	0 0.0	0 0.0	0 0.0	
フルタイムで勤めているが、産休・育休・介護休業中	0 0.0	0 0.0	0 0.0	0 0.0	0 0.0	0 0.0	0 0.0	0 0.0	0 0.0	
パートタイム・アルバイトで勤めているが、産休・育休・介護休業中	7 100.0	0 0.0	1 14.3	1 14.3	1 14.3	4 57.1	0 0.0	0 0.0	0 0.0	
以前は就労していたが、現在は就労していない	1 100.0	0 0.0	1 100.0	0 0.0	0 0.0	0 0.0	0 0.0	0 0.0	0 0.0	
これまで就労したことがない	0 0.0	0 0.0	0 0.0	0 0.0	0 0.0	0 0.0	0 0.0	0 0.0	0 0.0	
無回答	0 0.0	0 0.0	0 0.0	0 0.0	0 0.0	0 0.0	0 0.0	0 0.0	0 0.0	

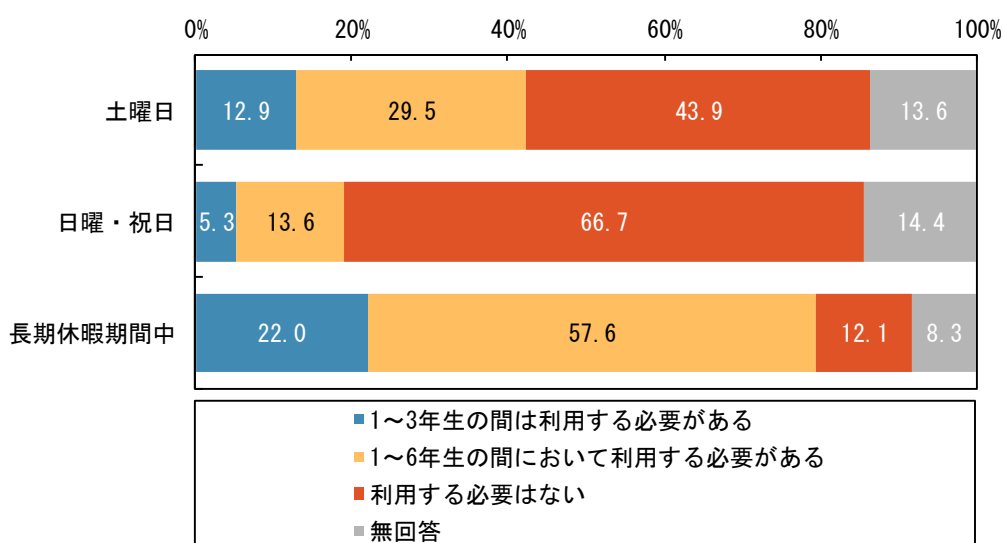
問12 問10または問11で「6.放課後児童クラブ（学童保育）」と回答した方にお聞きします。お子さんについて、土曜日、日曜日・祝日、夏休み・冬休みなどの長期休暇期間中に、「放課後児童クラブ」の利用希望はありますか？また、利用したい場合は、その時間帯についてもご記入下さい。（○は1つ）

放課後児童クラブの利用希望について、土曜日では「利用する必要はない」が最も多く43.9%、次いで「1～6年生の間において利用する必要がある」が29.5%となっている。

日曜日・祝日では「利用する必要はない」が最も多く66.7%、次いで、無回答の除くと「1～6年生の間において利用する必要がある」が13.6%となっている。

長期休暇期間中では「1～6年生の間において利用する必要がある」が最も多く57.6%、次いで「1～3年生の間は利用する必要がある」が22.0%となっている。

図表 219 放課後児童クラブの利用希望 (SA, N=132)



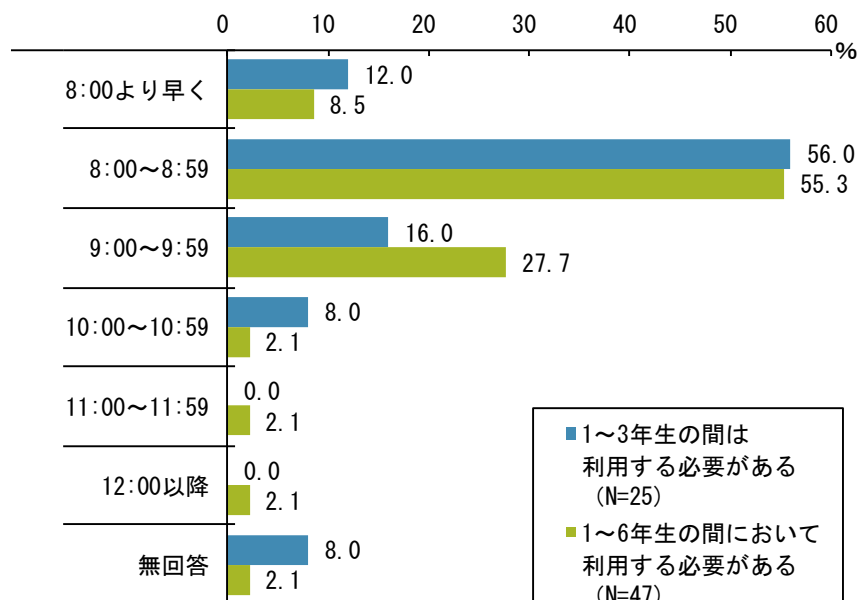
	合計	問12 土曜日／教育・保育事業の利用希望				
		1～3年生の間は利用する必要がある	1～6年生の間において利用する必要がある	利用する必要はない	無回答	
全体	132	17	39	58	18	
	100.0	12.9	29.5	43.9	13.6	
居住地	北見自治区	112	15	33	50	14
		100.0	13.4	29.5	44.6	12.5
	端野自治区	6	0	2	1	3
		100.0	0.0	33.3	16.7	50.0
	常呂自治区	5	0	3	1	1
		100.0	0.0	60.0	20.0	20.0
	留辺蘂自治区	8	2	1	5	0
	100.0	25.0	12.5	62.5	0.0	
無回答	1	0	0	1	0	
	100.0	0.0	0.0	100.0	0.0	
母親／就労状況	就労している（フルタイム）	67	5	23	32	7
		100.0	7.5	34.3	47.8	10.4
	就労している（パートタイム・アルバイト・短時間勤務等）	60	12	15	24	9
		100.0	20.0	25.0	40.0	15.0
	フルタイムで勤めているが、産休・育休・介護休業中	1	0	0	1	0
		100.0	0.0	0.0	100.0	0.0
	パートタイム・アルバイトで勤めているが、産休・育休・介護休業中	0	0	0	0	0
		0.0	0.0	0.0	0.0	0.0
以前は就労していたが、現在は就労していない	1	0	0	0	1	
	100.0	0.0	0.0	0.0	100.0	
これまで就労したことがない	0	0	0	0	0	
	0.0	0.0	0.0	0.0	0.0	
無回答	3	0	1	1	1	
	100.0	0.0	33.3	33.3	33.3	

	合計	問12 日曜日・祝日／教育・保育事業の利用希望				
		1～3年生の間は利用する必要がある	1～6年生の間において利用する必要がある	利用する必要はない	無回答	
全体	132 100.0	7 5.3	18 13.6	88 66.7	19 14.4	
居住地区	北見自治区	112 100.0	7 6.3	14 12.5	76 67.9	15 13.4
	端野自治区	6 100.0	0 0.0	1 16.7	2 33.3	3 50.0
	常呂自治区	5 100.0	0 0.0	2 40.0	2 40.0	1 20.0
	留辺蘂自治区	8 100.0	0 0.0	1 12.5	7 87.5	0 0.0
	無回答	1 100.0	0 0.0	0 0.0	1 100.0	0 0.0
	母親／就労状況	67 100.0	3 4.5	10 14.9	47 70.1	7 10.4
就労している（フルタイム）	60 100.0	4 6.7	7 11.7	39 65.0	10 16.7	
就労している（パートタイム・アルバイト・短時間勤務等）	1 100.0	0 0.0	0 0.0	1 100.0	0 0.0	
フルタイムで勤めているが、産休・育休・介護休業中	0 0.0	0 0.0	0 0.0	0 0.0	0 0.0	
パートタイム・アルバイトで勤めているが、産休・育休・介護休業中	1 100.0	0 0.0	0 0.0	0 0.0	1 100.0	
以前は就労していたが、現在は就労していない	0 0.0	0 0.0	0 0.0	0 0.0	0 0.0	
これまで就労したことがない	3 100.0	0 0.0	1 33.3	1 33.3	1 33.3	
無回答						

	合計	問12 日曜日・祝日／教育・保育事業の利用希望				
		1～3年生の間は利用する必要がある	1～6年生の間において利用する必要がある	利用する必要はない	無回答	
全体	132 100.0	7 5.3	18 13.6	88 66.7	19 14.4	
居住地区	北見自治区	112 100.0	7 6.3	14 12.5	76 67.9	15 13.4
	端野自治区	6 100.0	0 0.0	1 16.7	2 33.3	3 50.0
	常呂自治区	5 100.0	0 0.0	2 40.0	2 40.0	1 20.0
	留辺蘂自治区	8 100.0	0 0.0	1 12.5	7 87.5	0 0.0
	無回答	1 100.0	0 0.0	0 0.0	1 100.0	0 0.0
	母親／就労状況	67 100.0	3 4.5	10 14.9	47 70.1	7 10.4
就労している（フルタイム）	60 100.0	4 6.7	7 11.7	39 65.0	10 16.7	
就労している（パートタイム・アルバイト・短時間勤務等）	1 100.0	0 0.0	0 0.0	1 100.0	0 0.0	
フルタイムで勤めているが、産休・育休・介護休業中	0 0.0	0 0.0	0 0.0	0 0.0	0 0.0	
パートタイム・アルバイトで勤めているが、産休・育休・介護休業中	1 100.0	0 0.0	0 0.0	0 0.0	1 100.0	
以前は就労していたが、現在は就労していない	0 0.0	0 0.0	0 0.0	0 0.0	0 0.0	
これまで就労したことがない	3 100.0	0 0.0	1 33.3	1 33.3	1 33.3	
無回答						

土曜日の放課後児童クラブの利用希望開始時間について、1～3年生の間、1～6年生の間ともに「8:00～8:59」が最も多く、1～3年生の間では56.0%、1～6年生の間では55.3%となっている。次いで「9:00～9:59」が多く、1～3年生の間では16.0%、1～6年生の間では27.7%となっている。

図表 220 土曜日／放課後児童クラブの利用希望開始時間 (SA)



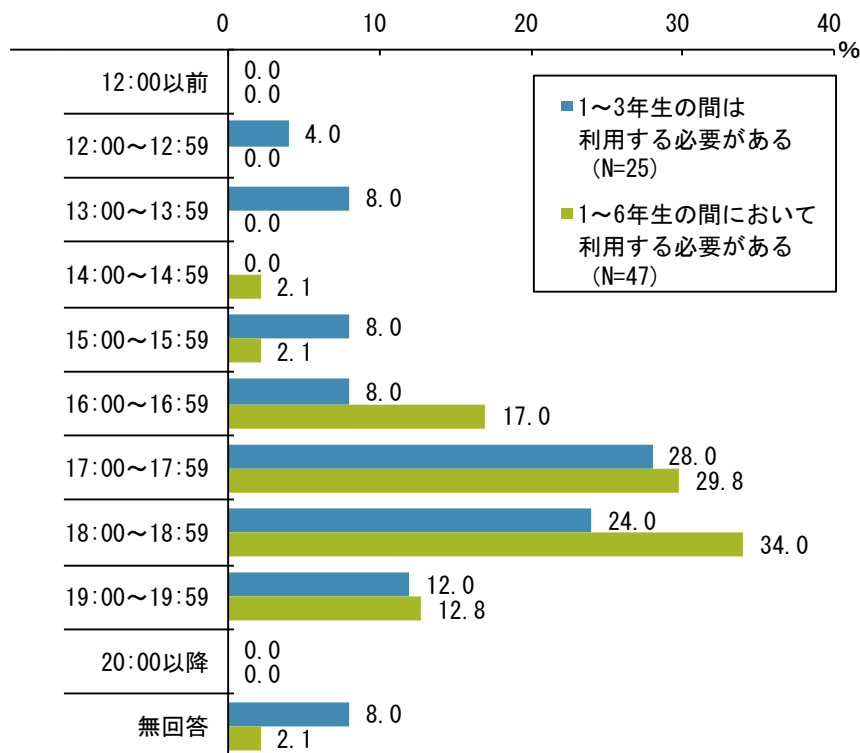
	合計	問12 土曜日／1.1～3年生の間は利用する必要がある／利用希望開始時間							
		8:00より早く	8:00～8:59	9:00～9:59	10:00～10:59	11:00～11:59	12:00以降	無回答	
全体	25	3	14	4	2	0	0	2	
	100.0	12.0	56.0	16.0	8.0	0.0	0.0	8.0	
居住地区	北見自治区	22	3	11	4	2	0	0	2
		100.0	13.6	50.0	18.2	9.1	0.0	0.0	9.1
	端野自治区	1	0	1	0	0	0	0	0
		100.0	0.0	100.0	0.0	0.0	0.0	0.0	0.0
	常呂自治区	0	0	0	0	0	0	0	0
		0.0	0.0	0.0	0.0	0.0	0.0	0.0	0.0
留辺蘂自治区	2	0	2	0	0	0	0	0	
	100.0	0.0	100.0	0.0	0.0	0.0	0.0	0.0	
無回答	0	0	0	0	0	0	0	0	
	0.0	0.0	0.0	0.0	0.0	0.0	0.0	0.0	
母親／就労状況	就労している（フルタイム）	7	0	7	0	0	0	0	0
		100.0	0.0	100.0	0.0	0.0	0.0	0.0	0.0
	就労している（パートタイム・アルバイト・短時間勤務等）	17	3	7	4	2	0	0	1
		100.0	17.6	41.2	23.5	11.8	0.0	0.0	5.9
	フルタイムで勤めているが、産休・育休・介護休業中	0	0	0	0	0	0	0	0
		0.0	0.0	0.0	0.0	0.0	0.0	0.0	0.0
	パートタイム・アルバイトで勤めているが、産休・育休・介護休業中	1	0	0	0	0	0	0	1
		100.0	0.0	0.0	0.0	0.0	0.0	0.0	100.0
以前は就労していたが、現在は就労していない	0	0	0	0	0	0	0	0	
	0.0	0.0	0.0	0.0	0.0	0.0	0.0	0.0	
これまで就労したことがない	0	0	0	0	0	0	0	0	
	0.0	0.0	0.0	0.0	0.0	0.0	0.0	0.0	
無回答	0	0	0	0	0	0	0	0	
	0.0	0.0	0.0	0.0	0.0	0.0	0.0	0.0	

	合計	問12 土曜日／2.1～6年生の間において利用する必要がある／利用希望開始時間						
		8:00より早く	8:00～8:59	9:00～9:59	10:00～10:59	11:00～11:59	12:00以降	無回答
全体	47 100.0	4 8.5	26 55.3	13 27.7	1 2.1	1 2.1	1 2.1	1 2.1
居住地区	北見自治区	38 100.0	2 5.3	22 57.9	11 28.9	1 2.6	0 0.0	1 2.6
	端野自治区	3 100.0	1 33.3	2 66.7	0 0.0	0 0.0	0 0.0	0 0.0
	常呂自治区	3 100.0	1 33.3	1 33.3	1 33.3	0 0.0	0 0.0	0 0.0
	留辺蘂自治区	3 100.0	0 0.0	1 33.3	1 33.3	0 0.0	1 33.3	0 0.0
	無回答	0 0.0	0 0.0	0 0.0	0 0.0	0 0.0	0 0.0	0 0.0
	母親／就労状況	24 100.0	2 8.3	17 70.8	4 16.7	1 4.2	0 0.0	0 0.0
就労している（フルタイム）	21 100.0	2 9.5	9 42.9	7 33.3	0 0.0	1 4.8	1 4.8	
就労している（パートタイム・アルバイト・短時間勤務等）	0 0.0	0 0.0	0 0.0	0 0.0	0 0.0	0 0.0	0 0.0	
フルタイムで勤めているが、産休・育休・介護休業中	0 0.0	0 0.0	0 0.0	0 0.0	0 0.0	0 0.0	0 0.0	
パートタイム・アルバイトで勤めているが、産休・育休・介護休業中	0 0.0	0 0.0	0 0.0	0 0.0	0 0.0	0 0.0	0 0.0	
以前は就労していたが、現在は就労していない	0 0.0	0 0.0	0 0.0	0 0.0	0 0.0	0 0.0	0 0.0	
これまで就労したことがない	0 0.0	0 0.0	0 0.0	0 0.0	0 0.0	0 0.0	0 0.0	
無回答	2 100.0	0 0.0	0 0.0	2 100.0	0 0.0	0 0.0	0 0.0	

土曜日の放課後児童クラブの利用希望終了時間について、1～3年生の間では「17:00～17:59」が最も多く28.0%、次いで「18:00～18:59」が24.0%となっている。

1～6年生の間では「18:00～18:59」が最も多く34.0%、次いで「17:00～17:59」が29.8%となっている。

図表 221 土曜日／放課後児童クラブの利用終了時間（SA）



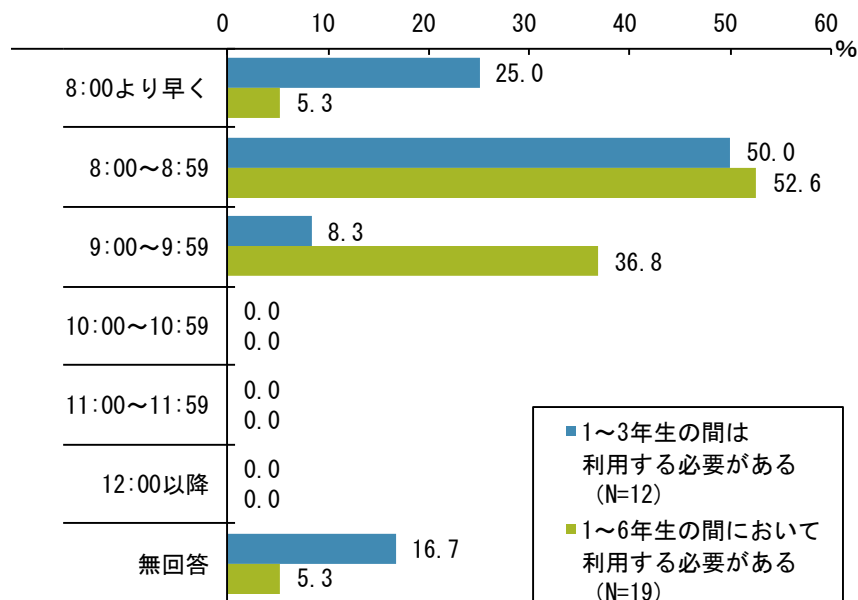
	合計	問12 土曜日/1.1~3年生の間は利用する必要がある/利用希望終了時間										無回答	
		12:00 以前	12:00~ 12:59	13:00~ 13:59	14:00~ 14:59	15:00~ 15:59	16:00~ 16:59	17:00~ 17:59	18:00~ 18:59	19:00~ 19:59	20:00 以降		
全体	25 100.0	0 0.0	1 4.0	2 8.0	0 0.0	2 8.0	2 8.0	7 28.0	6 24.0	3 12.0	0 0.0	2 8.0	
居住地	北見自治区	22 100.0	0 0.0	0 0.0	1 4.5	0 0.0	2 9.1	2 9.1	7 31.8	6 27.3	2 9.1	0 0.0	2 9.1
	端野自治区	1 100.0	0 0.0	0 0.0	0 0.0	0 0.0	0 0.0	0 0.0	0 0.0	1 100.0	0 0.0	0 0.0	
	常呂自治区	0 0.0	0 0.0	0 0.0	0 0.0	0 0.0	0 0.0	0 0.0	0 0.0	0 0.0	0 0.0	0 0.0	
	留辺蘂自治区	2 100.0	0 0.0	1 50.0	1 50.0	0 0.0	0 0.0	0 0.0	0 0.0	0 0.0	0 0.0	0 0.0	
	無回答	0 0.0	0 0.0	0 0.0	0 0.0	0 0.0	0 0.0	0 0.0	0 0.0	0 0.0	0 0.0	0 0.0	
	母親/就労状況	7 100.0	0 0.0	1 14.3	0 0.0	0 0.0	0 0.0	0 0.0	2 28.6	3 42.9	1 14.3	0 0.0	0 0.0
就労している（フルタイム）	17 100.0	0 0.0	0 0.0	2 11.8	0 0.0	2 11.8	2 11.8	5 29.4	3 17.6	2 11.8	0 0.0	1 5.9	
就労している（パートタイム・アルバイト・短時間勤務等）	0 0.0	0 0.0	0 0.0	0 0.0	0 0.0	0 0.0	0 0.0	0 0.0	0 0.0	0 0.0	0 0.0	0 0.0	
フルタイムで勤めているが、産休・育休・介護休業中	1 100.0	0 0.0	0 0.0	0 0.0	0 0.0	0 0.0	0 0.0	0 0.0	0 0.0	0 0.0	0 0.0	1 100.0	
パートタイム・アルバイトで勤めているが、産休・育休・介護休業中	0 0.0	0 0.0	0 0.0	0 0.0	0 0.0	0 0.0	0 0.0	0 0.0	0 0.0	0 0.0	0 0.0	0 0.0	
以前は就労していたが、現在は就労していない	0 0.0	0 0.0	0 0.0	0 0.0	0 0.0	0 0.0	0 0.0	0 0.0	0 0.0	0 0.0	0 0.0	0 0.0	
これまで就労したことがない	0 0.0	0 0.0	0 0.0	0 0.0	0 0.0	0 0.0	0 0.0	0 0.0	0 0.0	0 0.0	0 0.0	0 0.0	
無回答	0 0.0	0 0.0	0 0.0	0 0.0	0 0.0	0 0.0	0 0.0	0 0.0	0 0.0	0 0.0	0 0.0	0 0.0	

	合計	問12 土曜日/2.1~6年生の間において利用する必要がある/利用希望終了時間										無回答
		12:00 以前	12:00~ 12:59	13:00~ 13:59	14:00~ 14:59	15:00~ 15:59	16:00~ 16:59	17:00~ 17:59	18:00~ 18:59	19:00~ 19:59	20:00 以降	
全体	47 100.0	0 0.0	0 0.0	0 0.0	1 2.1	1 2.1	8 17.0	14 29.8	16 34.0	6 12.8	0 0.0	1 2.1
居住地	北見自治区	38 100.0	0 0.0	0 0.0	0 0.0	1 2.6	1 2.6	6 15.8	12 31.6	5 13.2	0 0.0	1 2.6
	端野自治区	3 100.0	0 0.0	0 0.0	0 0.0	0 0.0	1 33.3	1 33.3	1 33.3	0 0.0	0 0.0	0 0.0
	常呂自治区	3 100.0	0 0.0	0 0.0	0 0.0	0 0.0	0 0.0	1 33.3	1 33.3	1 33.3	0 0.0	0 0.0
	留辺蘂自治区	3 100.0	0 0.0	0 0.0	0 0.0	0 0.0	1 33.3	0 0.0	2 66.7	0 0.0	0 0.0	0 0.0
	無回答	0 0.0	0 0.0	0 0.0	0 0.0	0 0.0	0 0.0	0 0.0	0 0.0	0 0.0	0 0.0	0 0.0
	母親/就労状況	24 100.0	0 0.0	0 0.0	0 0.0	1 4.2	0 0.0	1 4.2	6 25.0	12 50.0	4 16.7	0 0.0
就労している（フルタイム）	21 100.0	0 0.0	0 0.0	0 0.0	0 0.0	1 4.8	7 33.3	7 33.3	3 14.3	2 9.5	0 0.0	1 4.8
就労している（パートタイム・アルバイト・短時間勤務等）	0 0.0	0 0.0	0 0.0	0 0.0	0 0.0	0 0.0	0 0.0	0 0.0	0 0.0	0 0.0	0 0.0	0 0.0
フルタイムで勤めているが、産休・育休・介護休業中	0 0.0	0 0.0	0 0.0	0 0.0	0 0.0	0 0.0	0 0.0	0 0.0	0 0.0	0 0.0	0 0.0	0 0.0
パートタイム・アルバイトで勤めているが、産休・育休・介護休業中	0 0.0	0 0.0	0 0.0	0 0.0	0 0.0	0 0.0	0 0.0	0 0.0	0 0.0	0 0.0	0 0.0	0 0.0
以前は就労していたが、現在は就労していない	0 0.0	0 0.0	0 0.0	0 0.0	0 0.0	0 0.0	0 0.0	0 0.0	0 0.0	0 0.0	0 0.0	0 0.0
これまで就労したことがない	0 0.0	0 0.0	0 0.0	0 0.0	0 0.0	0 0.0	0 0.0	0 0.0	0 0.0	0 0.0	0 0.0	0 0.0
無回答	2 100.0	0 0.0	0 0.0	0 0.0	0 0.0	0 0.0	0 0.0	1 50.0	1 50.0	0 0.0	0 0.0	0 0.0

日曜日・祝日の放課後児童クラブの利用希望開始時間について、1～3年生の間では「8:00～8:59」が最も多く50.0%、次いで「8:00より早く」が25.0%となっている。

1～6年生の間では「8:00～8:59」が最も多く52.6%、次いで「9:00～9:59」が36.8%となっている。

図表 222 日曜日・祝日／放課後児童クラブの利用希望開始時間 (SA)



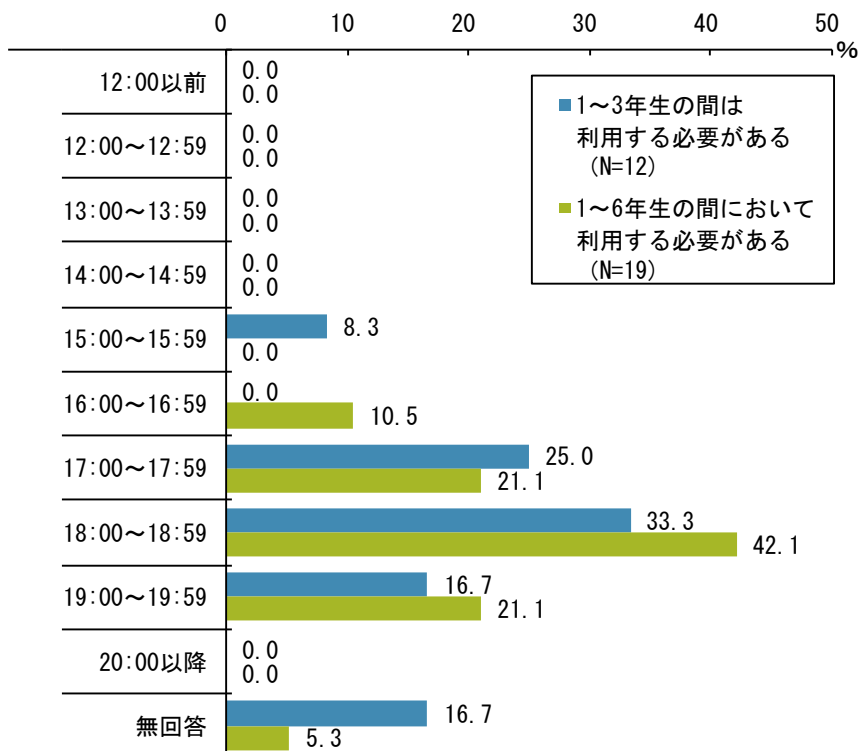
	合計	問12 日曜日・祝日／1.1～3年生の間は利用する必要がある／利用希望開始時間						
		8:00より早く	8:00～8:59	9:00～9:59	10:00～10:59	11:00～11:59	12:00以降	無回答
全体	12	3	6	1	0	0	0	2
	100.0	25.0	50.0	8.3	0.0	0.0	0.0	16.7
居住地区	北見自治区	11	3	5	1	0	0	2
		100.0	27.3	45.5	9.1	0.0	0.0	18.2
	端野自治区	1	0	1	0	0	0	0
		100.0	0.0	100.0	0.0	0.0	0.0	0.0
	常呂自治区	0	0	0	0	0	0	0
		0.0	0.0	0.0	0.0	0.0	0.0	0.0
留辺蘂自治区	0	0	0	0	0	0	0	
	0.0	0.0	0.0	0.0	0.0	0.0	0.0	
無回答	0	0	0	0	0	0	0	
	0.0	0.0	0.0	0.0	0.0	0.0	0.0	
母親／就労状況	就労している（フルタイム）	4	3	0	0	0	0	1
		100.0	0.0	75.0	0.0	0.0	0.0	25.0
	就労している（パートタイム・アルバイト・短時間勤務等）	7	3	3	1	0	0	0
		100.0	42.9	42.9	14.3	0.0	0.0	0.0
	フルタイムで勤めているが、産休・育休・介護休業中	0	0	0	0	0	0	0
		0.0	0.0	0.0	0.0	0.0	0.0	0.0
	パートタイム・アルバイトで勤めているが、産休・育休・介護休業中	1	0	0	0	0	0	1
	100.0	0.0	0.0	0.0	0.0	0.0	100.0	
以前は就労していたが、現在は就労していない	0	0	0	0	0	0	0	
	0.0	0.0	0.0	0.0	0.0	0.0	0.0	
これまで就労したことがない	0	0	0	0	0	0	0	
	0.0	0.0	0.0	0.0	0.0	0.0	0.0	
無回答	0	0	0	0	0	0	0	
	0.0	0.0	0.0	0.0	0.0	0.0	0.0	

		合計	問12 日曜日・祝日／2.1～6年生の間において利用する必要がある／利用希望開始時間						無回答
			8:00より早く	8:00～8:59	9:00～9:59	10:00～10:59	11:00～11:59	12:00以降	
全体		19	1	10	7	0	0	0	1
		100.0	5.3	52.6	36.8	0.0	0.0	0.0	5.3
居住地区	北見自治区	15	0	7	7	0	0	0	1
		100.0	0.0	46.7	46.7	0.0	0.0	0.0	6.7
	端野自治区	1	1	0	0	0	0	0	0
		100.0	100.0	0.0	0.0	0.0	0.0	0.0	0.0
	常呂自治区	2	0	2	0	0	0	0	0
		100.0	0.0	100.0	0.0	0.0	0.0	0.0	0.0
母親／就労状況	就労している（フルタイム）	10	0	7	3	0	0	0	0
		100.0	0.0	70.0	30.0	0.0	0.0	0.0	0.0
	就労している（パートタイム・アルバイト・短時間勤務等）	8	1	3	3	0	0	0	1
		100.0	12.5	37.5	37.5	0.0	0.0	0.0	12.5
	フルタイムで勤めているが、産休・育休・介護休業中	0	0	0	0	0	0	0	0
		0.0	0.0	0.0	0.0	0.0	0.0	0.0	0.0
	パートタイム・アルバイトで勤めているが、産休・育休・介護休業中	0	0	0	0	0	0	0	0
		0.0	0.0	0.0	0.0	0.0	0.0	0.0	0.0
以前は就労していたが、現在は就労していない	0	0	0	0	0	0	0	0	
	0.0	0.0	0.0	0.0	0.0	0.0	0.0	0.0	
これまで就労したことがない	0	0	0	0	0	0	0	0	
	0.0	0.0	0.0	0.0	0.0	0.0	0.0	0.0	
無回答	1	0	0	1	0	0	0	0	
	100.0	0.0	0.0	100.0	0.0	0.0	0.0	0.0	

日曜日・祝日の放課後児童クラブの利用希望終了時間について、1～3年生の間では、「18:00～18:59」が最も多く33.3%、次いで「17:00～17:59」が25.0%となっている。

1～6年生の間では、「18:00～18:59」が最も多く42.1%、次いで「17:00～17:59」及び「19:00～19:59」が21.1%となっている。

図表 223 日曜日・祝日／放課後児童クラブの利用終了時間（SA）

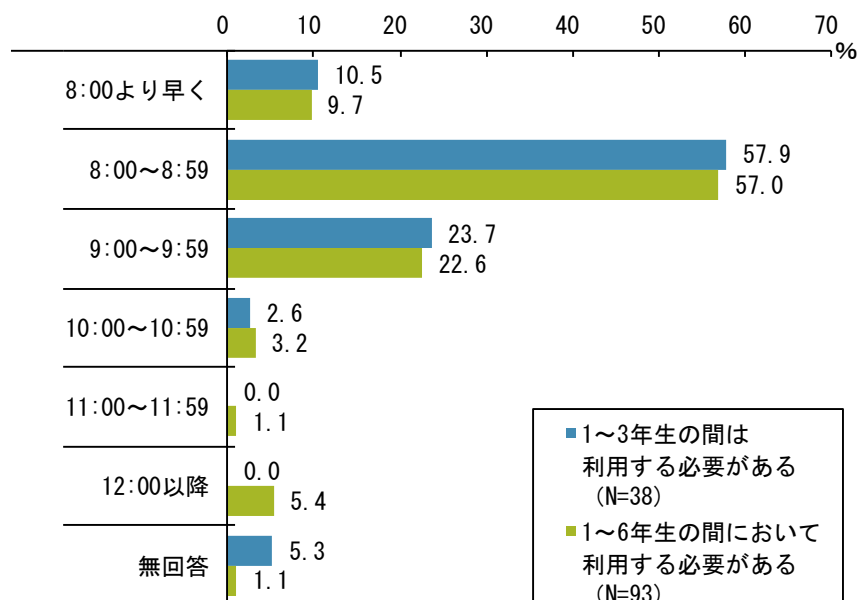


	合計	問12 日曜日・祝日／1.1～3年生の間は利用する必要がある／利用希望終了時間										
		12:00 以前	12:00～ 12:59	13:00～ 13:59	14:00～ 14:59	15:00～ 15:59	16:00～ 16:59	17:00～ 17:59	18:00～ 18:59	19:00～ 19:59	20:00 以降	無回答
全体	12 100.0	0 0.0	0 0.0	0 0.0	0 0.0	1 8.3	0 0.0	3 25.0	4 33.3	2 16.7	0 0.0	2 16.7
居住地	北見自治区	11 100.0	0 0.0	0 0.0	0 0.0	0 0.0	1 9.1	0 0.0	3 27.3	4 36.4	1 9.1	2 18.2
	端野自治区	1 100.0	0 0.0	0 0.0	0 0.0	0 0.0	0 0.0	0 0.0	0 0.0	1 100.0	0 0.0	0 0.0
	常呂自治区	0 0.0	0 0.0	0 0.0	0 0.0	0 0.0	0 0.0	0 0.0	0 0.0	0 0.0	0 0.0	0 0.0
	留辺蘂自治区	0 0.0	0 0.0	0 0.0	0 0.0	0 0.0	0 0.0	0 0.0	0 0.0	0 0.0	0 0.0	0 0.0
	無回答	0 0.0	0 0.0	0 0.0	0 0.0	0 0.0	0 0.0	0 0.0	0 0.0	0 0.0	0 0.0	0 0.0
	母親／就労状況	4 100.0	0 0.0	0 0.0	0 0.0	0 0.0	0 0.0	0 0.0	1 25.0	1 25.0	1 25.0	0 0.0
就労している（フルタイム）	7 100.0	0 0.0	0 0.0	0 0.0	0 0.0	1 14.3	0 0.0	2 28.6	3 42.9	1 14.3	0 0.0	0 0.0
就労している（パートタイム・アルバイト・短時間勤務等）	0 0.0	0 0.0	0 0.0	0 0.0	0 0.0	0 0.0	0 0.0	0 0.0	0 0.0	0 0.0	0 0.0	0 0.0
フルタイムで勤めているが、産休・育休・介護休業中	1 100.0	0 0.0	0 0.0	0 0.0	0 0.0	0 0.0	0 0.0	0 0.0	0 0.0	0 0.0	0 0.0	1 100.0
パートタイム・アルバイトで勤めているが、産休・育休・介護休業中	0 0.0	0 0.0	0 0.0	0 0.0	0 0.0	0 0.0	0 0.0	0 0.0	0 0.0	0 0.0	0 0.0	0 0.0
以前は就労していたが、現在は就労していない	0 0.0	0 0.0	0 0.0	0 0.0	0 0.0	0 0.0	0 0.0	0 0.0	0 0.0	0 0.0	0 0.0	0 0.0
これまで就労したことがない	0 0.0	0 0.0	0 0.0	0 0.0	0 0.0	0 0.0	0 0.0	0 0.0	0 0.0	0 0.0	0 0.0	0 0.0
無回答	0 0.0	0 0.0	0 0.0	0 0.0	0 0.0	0 0.0	0 0.0	0 0.0	0 0.0	0 0.0	0 0.0	0 0.0

	合計	問12 日曜日・祝日／2.1～6年生の間において利用する必要がある／利用希望終了時間										
		12:00 以前	12:00～ 12:59	13:00～ 13:59	14:00～ 14:59	15:00～ 15:59	16:00～ 16:59	17:00～ 17:59	18:00～ 18:59	19:00～ 19:59	20:00 以降	無回答
全体	19 100.0	0 0.0	0 0.0	0 0.0	0 0.0	0 0.0	2 10.5	4 21.1	8 42.1	4 21.1	0 0.0	1 5.3
居住地	北見自治区	15 100.0	0 0.0	0 0.0	0 0.0	0 0.0	0 0.0	2 13.3	4 26.7	4 26.7	0 0.0	1 6.7
	端野自治区	1 100.0	0 0.0	0 0.0	0 0.0	0 0.0	0 0.0	0 0.0	1 100.0	0 0.0	0 0.0	0 0.0
	常呂自治区	2 100.0	0 0.0	0 0.0	0 0.0	0 0.0	0 0.0	0 0.0	2 100.0	0 0.0	0 0.0	0 0.0
	留辺蘂自治区	1 100.0	0 0.0	0 0.0	0 0.0	0 0.0	0 0.0	0 0.0	1 100.0	0 0.0	0 0.0	0 0.0
	無回答	0 0.0	0 0.0	0 0.0	0 0.0	0 0.0	0 0.0	0 0.0	0 0.0	0 0.0	0 0.0	0 0.0
	母親／就労状況	10 100.0	0 0.0	0 0.0	0 0.0	0 0.0	0 0.0	0 0.0	1 10.0	7 70.0	2 20.0	0 0.0
就労している（フルタイム）	8 100.0	0 0.0	0 0.0	0 0.0	0 0.0	0 0.0	2 25.0	2 25.0	1 12.5	2 25.0	0 0.0	1 12.5
就労している（パートタイム・アルバイト・短時間勤務等）	0 0.0	0 0.0	0 0.0	0 0.0	0 0.0	0 0.0	0 0.0	0 0.0	0 0.0	0 0.0	0 0.0	0 0.0
フルタイムで勤めているが、産休・育休・介護休業中	0 0.0	0 0.0	0 0.0	0 0.0	0 0.0	0 0.0	0 0.0	0 0.0	0 0.0	0 0.0	0 0.0	0 0.0
パートタイム・アルバイトで勤めているが、産休・育休・介護休業中	0 0.0	0 0.0	0 0.0	0 0.0	0 0.0	0 0.0	0 0.0	0 0.0	0 0.0	0 0.0	0 0.0	0 0.0
以前は就労していたが、現在は就労していない	0 0.0	0 0.0	0 0.0	0 0.0	0 0.0	0 0.0	0 0.0	0 0.0	0 0.0	0 0.0	0 0.0	0 0.0
これまで就労したことがない	0 0.0	0 0.0	0 0.0	0 0.0	0 0.0	0 0.0	0 0.0	0 0.0	0 0.0	0 0.0	0 0.0	0 0.0
無回答	1 100.0	0 0.0	0 0.0	0 0.0	0 0.0	0 0.0	0 0.0	1 100.0	0 0.0	0 0.0	0 0.0	0 0.0

長期休暇期間中の放課後児童クラブの利用希望開始時間について、1～3年生の間、1～6年生の間ともに「8:00～8:59」が最も多く、1～3年生の間では57.9%、1～6年生の間では57.0%となっている。次いで「9:00～9:59」が多く、1～3年生の間では23.7%、1～6年生の間では22.6%となっている。

図表 224 長期休暇期間中／放課後児童クラブの利用希望開始時間 (SA)

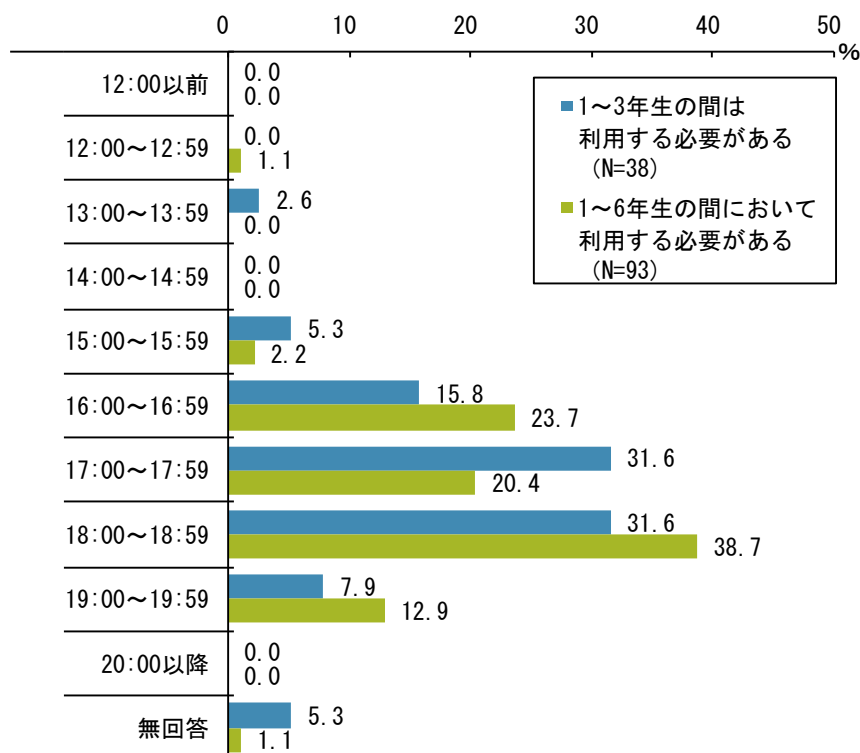


	合計	問12 長期休暇期間中／1.1～3年生の間は利用する必要がある／ 利用希望開始時間							無回答
		8:00よ り早く	8:00～ 8:59	9:00～ 9:59	10:00～ 10:59	11:00～ 11:59	12:00 以降		
全体	38	4	22	9	1	0	0	2	
	100.0	10.5	57.9	23.7	2.6	0.0	0.0	5.3	
居住地区	北見自治区	34	4	19	8	1	0	2	
		100.0	11.8	55.9	23.5	2.9	0.0	5.9	
	端野自治区	1	0	1	0	0	0	0	
		100.0	0.0	100.0	0.0	0.0	0.0	0.0	
	常呂自治区	1	0	0	1	0	0	0	
		100.0	0.0	0.0	100.0	0.0	0.0	0.0	
留辺蘂自治区	2	0	2	0	0	0	0		
	100.0	0.0	100.0	0.0	0.0	0.0	0.0		
無回答	0	0	0	0	0	0	0		
	0.0	0.0	0.0	0.0	0.0	0.0	0.0		
母親／ 就労状況	就労している（フルタイム）	16	1	11	3	0	0	1	
		100.0	6.3	68.8	18.8	0.0	0.0	6.3	
	就労している（パートタイム・アルバイ ト・短時間勤務等）	21	3	11	6	1	0	0	
		100.0	14.3	52.4	28.6	4.8	0.0	0.0	
	フルタイムで勤めているが、産 休・育休・介護休業中	0	0	0	0	0	0	0	
		0.0	0.0	0.0	0.0	0.0	0.0	0.0	
	パートタイム・アルバイトで勤め ているが、産休・育休・介護休業中	1	0	0	0	0	0	1	
	100.0	0.0	0.0	0.0	0.0	0.0	100.0		
以前は就労していたが、現在は就 労していない	0	0	0	0	0	0	0		
	0.0	0.0	0.0	0.0	0.0	0.0	0.0		
これまで就労したことがない	0	0	0	0	0	0	0		
	0.0	0.0	0.0	0.0	0.0	0.0	0.0		
無回答	0	0	0	0	0	0	0		
	0.0	0.0	0.0	0.0	0.0	0.0	0.0		

		合計	問12 長期休暇期間中／2.1～6年生の間において利用する必要がある／利用希望開始時間						無回答
			8:00より早く	8:00～8:59	9:00～9:59	10:00～10:59	11:00～11:59	12:00以降	
全体		93	9	53	21	3	1	5	1
		100.0	9.7	57.0	22.6	3.2	1.1	5.4	1.1
居住地区	北見自治区	78	6	44	18	3	1	5	1
		100.0	7.7	56.4	23.1	3.8	1.3	6.4	1.3
	端野自治区	5	2	3	0	0	0	0	0
		100.0	40.0	60.0	0.0	0.0	0.0	0.0	0.0
	常呂自治区	4	1	2	1	0	0	0	0
		100.0	25.0	50.0	25.0	0.0	0.0	0.0	0.0
留辺蘂自治区	5	0	4	1	0	0	0	0	
	100.0	0.0	80.0	20.0	0.0	0.0	0.0	0.0	
無回答	1	0	0	1	0	0	0	0	
	100.0	0.0	0.0	100.0	0.0	0.0	0.0	0.0	
母親／就労状況	就労している（フルタイム）	48	7	32	5	1	0	3	0
		100.0	14.6	66.7	10.4	2.1	0.0	6.3	0.0
	就労している（パートタイム・アルバイト・短時間勤務等）	40	2	18	14	2	1	2	1
		100.0	5.0	45.0	35.0	5.0	2.5	5.0	2.5
	フルタイムで勤めているが、産休・育休・介護休業中	1	0	1	0	0	0	0	0
		100.0	0.0	100.0	0.0	0.0	0.0	0.0	0.0
	パートタイム・アルバイトで勤めているが、産休・育休・介護休業中	0	0	0	0	0	0	0	0
		0.0	0.0	0.0	0.0	0.0	0.0	0.0	0.0
以前は就労していたが、現在は就労していない	1	0	1	0	0	0	0	0	
	100.0	0.0	100.0	0.0	0.0	0.0	0.0	0.0	
これまで就労したことがない	0	0	0	0	0	0	0	0	
	0.0	0.0	0.0	0.0	0.0	0.0	0.0	0.0	
無回答	3	0	1	2	0	0	0	0	
	100.0	0.0	33.3	66.7	0.0	0.0	0.0	0.0	

長期休暇期間中の放課後児童クラブの利用希望終了時間について、1～3年生の間では、「17:00～17:59」及び「18:00～18:59」が最も多く31.6%、次いで「16:00～16:59」が15.8%となっている。1～6年生の間では、「18:00～18:59」が最も多く38.7%、次いで「16:00～16:59」が23.7%となっている。

図表 225 長期休暇期間中／放課後児童クラブの利用終了時間（SA）



	合計	問12 長期休暇期間中／1.1～3年生の間は利用する必要がある／利用希望終了時間										
		12:00 以前	12:00～ 12:59	13:00～ 13:59	14:00～ 14:59	15:00～ 15:59	16:00～ 16:59	17:00～ 17:59	18:00～ 18:59	19:00～ 19:59	20:00 以降	無回答
全体	38 100.0	0 0.0	0 0.0	1 2.6	0 0.0	2 5.3	6 15.8	12 31.6	12 31.6	3 7.9	0 0.0	2 5.3
居住地区	北見自治区	34 100.0	0 0.0	0 0.0	1 2.9	0 0.0	2 5.9	5 14.7	11 32.4	11 32.4	2 5.9	0 0.0
	端野自治区	1 100.0	0 0.0	0 0.0	0 0.0	0 0.0	0 0.0	0 0.0	0 0.0	1 100.0	0 0.0	0 0.0
	常呂自治区	1 100.0	0 0.0	0 0.0	0 0.0	0 0.0	1 100.0	0 0.0	0 0.0	0 0.0	0 0.0	0 0.0
	留辺蘂自治区	2 100.0	0 0.0	0 0.0	0 0.0	0 0.0	0 0.0	1 50.0	1 50.0	0 0.0	0 0.0	0 0.0
	無回答	0 0.0	0 0.0	0 0.0	0 0.0	0 0.0	0 0.0	0 0.0	0 0.0	0 0.0	0 0.0	0 0.0
	母親／就労状況	就労している（フルタイム）	16 100.0	0 0.0	0 0.0	0 0.0	0 0.0	1 6.3	6 37.5	6 37.5	2 12.5	0 0.0
就労している（パートタイム・アルバイト・短時間勤務等）		21 100.0	0 0.0	0 0.0	1 4.8	0 0.0	2 9.5	5 23.8	6 28.6	6 28.6	1 4.8	0 0.0
フルタイムで勤めているが、産休・育休・介護休業中		0 0.0	0 0.0	0 0.0	0 0.0	0 0.0	0 0.0	0 0.0	0 0.0	0 0.0	0 0.0	0 0.0
パートタイム・アルバイトで勤めているが、産休・育休・介護休業中		1 100.0	0 0.0	0 0.0	0 0.0	0 0.0	0 0.0	0 0.0	0 0.0	0 0.0	0 0.0	1 100.0
以前は就労していたが、現在は就労していない		0 0.0	0 0.0	0 0.0	0 0.0	0 0.0	0 0.0	0 0.0	0 0.0	0 0.0	0 0.0	0 0.0
これまで就労したことがない		0 0.0	0 0.0	0 0.0	0 0.0	0 0.0	0 0.0	0 0.0	0 0.0	0 0.0	0 0.0	0 0.0
無回答		0 0.0	0 0.0	0 0.0	0 0.0	0 0.0	0 0.0	0 0.0	0 0.0	0 0.0	0 0.0	0 0.0

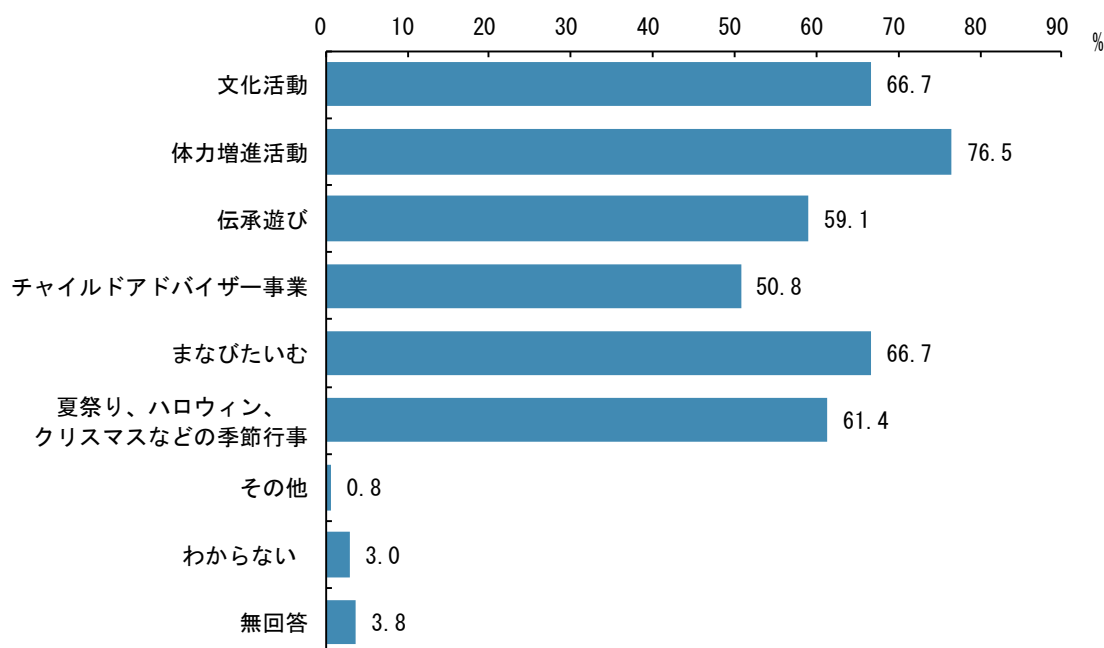
	合計	問12 長期休暇期間中／2.1～6年生の間において利用する必要がある／利用希望終了時間										
		12:00 以前	12:00～ 12:59	13:00～ 13:59	14:00～ 14:59	15:00～ 15:59	16:00～ 16:59	17:00～ 17:59	18:00～ 18:59	19:00～ 19:59	20:00 以降	無回答
全体	93 100.0	0 0.0	1 1.1	0 0.0	0 0.0	2 2.2	22 23.7	19 20.4	36 38.7	12 12.9	0 0.0	1 1.1
居住地区	北見自治区	78 100.0	0 0.0	1 1.3	0 0.0	0 0.0	1 1.3	20 25.6	15 19.2	30 38.5	10 12.8	0 0.0
	端野自治区	5 100.0	0 0.0	0 0.0	0 0.0	0 0.0	1 20.0	2 40.0	1 20.0	1 20.0	0 0.0	0 0.0
	常呂自治区	4 100.0	0 0.0	0 0.0	0 0.0	1 25.0	0 0.0	1 25.0	1 25.0	1 25.0	0 0.0	0 0.0
	留辺蘂自治区	5 100.0	0 0.0	0 0.0	0 0.0	0 0.0	1 20.0	1 20.0	3 60.0	0 0.0	0 0.0	0 0.0
	無回答	1 100.0	0 0.0	0 0.0	0 0.0	0 0.0	0 0.0	0 0.0	1 100.0	0 0.0	0 0.0	0 0.0
	母親／就労状況	就労している（フルタイム）	48 100.0	0 0.0	1 2.1	0 0.0	0 0.0	2 4.2	5 10.4	8 16.7	23 47.9	9 18.8
就労している（パートタイム・アルバイト・短時間勤務等）		40 100.0	0 0.0	0 0.0	0 0.0	0 0.0	17 42.5	9 22.5	10 25.0	3 7.5	0 0.0	
フルタイムで勤めているが、産休・育休・介護休業中		1 100.0	0 0.0	0 0.0	0 0.0	0 0.0	0 0.0	0 0.0	1 100.0	0 0.0	0 0.0	
パートタイム・アルバイトで勤めているが、産休・育休・介護休業中		0 0.0	0 0.0	0 0.0	0 0.0	0 0.0	0 0.0	0 0.0	0 0.0	0 0.0	0 0.0	
以前は就労していたが、現在は就労していない		1 100.0	0 0.0	0 0.0	0 0.0	0 0.0	0 0.0	0 0.0	1 100.0	0 0.0	0 0.0	
これまで就労したことがない		0 0.0	0 0.0	0 0.0	0 0.0	0 0.0	0 0.0	0 0.0	0 0.0	0 0.0	0 0.0	0 0.0
無回答		3 100.0	0 0.0	0 0.0	0 0.0	0 0.0	0 0.0	2 66.7	1 33.3	0 0.0	0 0.0	0 0.0

問12-1 問10または問11で「6. 放課後児童クラブ（学童保育）」と回答した方にお聞きします。
放課後児童クラブでの活動で、取り組んでもらいたいものは何ですか？（〇はいくつでも）

放課後児童クラブで希望する活動は、「体力増進活動」が最も多く76.5%、次いで「文化活動」及び「まなびたいむ」がそれぞれ66.7%となっている。

その他としては、「本を読ませるような取り組み」、「英会話」等があげられた。

図表 226 放課後児童クラブで希望する活動（MA, N=132）



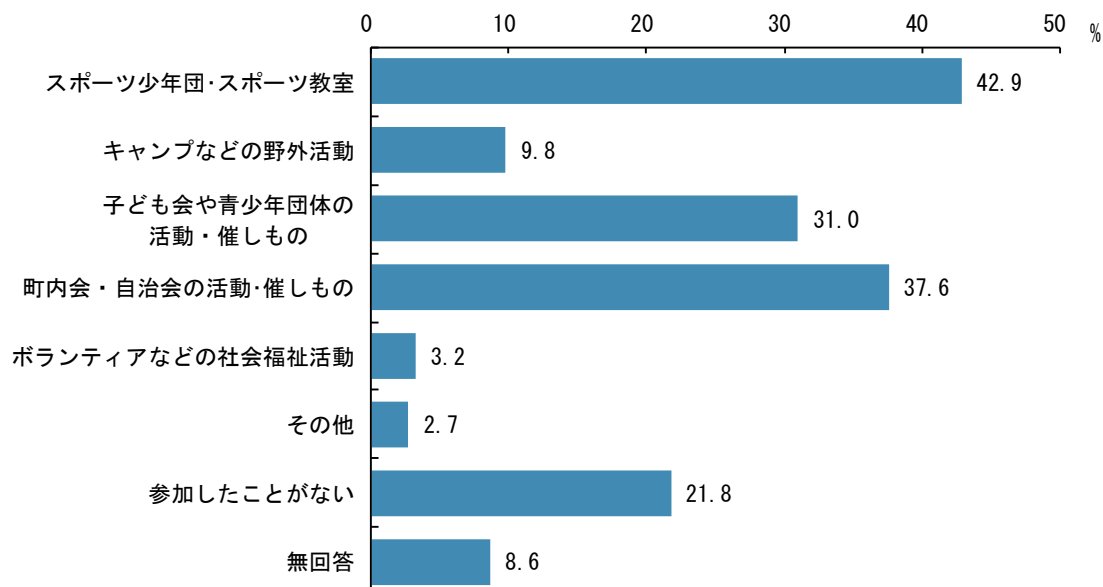
	合計	問12-1 放課後児童クラブで希望する活動									
		文化活動	体力増進活動	伝承遊び	チャイルドアドバイザー事業	まなびたいむ	夏祭り、ハロウィン、クリスマスなどの季節行事	その他	わからない	無回答	
全体	132	88	101	78	67	88	81	1	4	5	
	100.0	66.7	76.5	59.1	50.8	66.7	61.4	0.8	3.0	3.8	
居住地区	北見自治区	112	73	87	65	55	76	67	1	3	5
		100.0	65.2	77.7	58.0	49.1	67.9	59.8	0.9	2.7	4.5
	端野自治区	6	5	4	4	3	4	4	0	0	0
		100.0	83.3	66.7	66.7	50.0	66.7	66.7	0.0	0.0	0.0
	常呂自治区	5	3	2	2	2	3	4	0	1	0
		100.0	60.0	40.0	40.0	40.0	60.0	80.0	0.0	20.0	0.0
留辺蘂自治区	8	6	7	6	6	4	5	0	0	0	
	100.0	75.0	87.5	75.0	75.0	50.0	62.5	0.0	0.0	0.0	
無回答	1	1	1	1	1	1	1	0	0	0	
	100.0	100.0	100.0	100.0	100.0	100.0	100.0	0.0	0.0	0.0	
母親／就労状況	就労している（フルタイム）	67	44	52	40	33	47	41	0	0	2
		100.0	65.7	77.6	59.7	49.3	70.1	61.2	0.0	0.0	3.0
	就労している（パートタイム・アルバイト・短時間勤務等）	60	41	47	35	32	40	37	1	4	2
		100.0	68.3	78.3	58.3	53.3	66.7	61.7	1.7	6.7	3.3
	フルタイムで勤めているが、産休・育休・介護休業中	1	1	1	1	1	0	1	0	0	0
		100.0	100.0	100.0	100.0	100.0	0.0	100.0	0.0	0.0	0.0
	パートタイム・アルバイトで勤めているが、産休・育休・介護休業中	0	0	0	0	0	0	0	0	0	0
以前は就労していたが、現在は就労していない	1	0	0	0	0	0	0	0	0	1	
	100.0	0.0	0.0	0.0	0.0	0.0	0.0	0.0	0.0	100.0	
これまで就労したことがない	0	0	0	0	0	0	0	0	0	0	
	0.0	0.0	0.0	0.0	0.0	0.0	0.0	0.0	0.0	0.0	
無回答	3	2	1	2	1	1	2	0	0	0	
	100.0	66.7	33.3	66.7	33.3	33.3	66.7	0.0	0.0	0.0	

問13 お子さんは今までに、学校行事以外の地域活動やグループ活動に参加したことがありますか？
 (〇はいくつでも)

地域活動やグループ活動への参加は、「スポーツ少年団・スポーツ教室」が最も多く42.9%、次いで「町内会・自治会の活動・催しもの」が多く37.6%となっている。

その他としては、「北見工大 おもしろ科学実験」、「ネイパル北見」、「ことばの教室などの行事」等があげられた。

図表 227 地域活動やグループ活動への参加状況 (MA, N=777)



	合計	問13 地域活動やグループ活動への参加								
		スポーツ少年団・スポーツ教室	キャンプなどの野外活動	子ども会や青少年団体の活動・催しもの	町内会・自治会の活動・催しもの	ボランティアなどの社会福祉活動	その他	参加したことがない	無回答	
全体	777 100.0	333 42.9	76 9.8	241 31.0	292 37.6	25 3.2	21 2.7	169 21.8	67 8.6	
居住地区	北見自治区	705 100.0	295 41.8	68 9.6	202 28.7	258 36.6	24 3.4	20 2.8	160 22.7	63 8.9
	端野自治区	25 100.0	13 52.0	5 20.0	16 64.0	9 36.0	1 4.0	0 0.0	3 12.0	1 4.0
	常呂自治区	23 100.0	15 65.2	0 0.0	5 21.7	9 39.1	0 0.0	1 4.3	2 8.7	3 13.0
	留辺蘂自治区	20 100.0	8 40.0	2 10.0	16 80.0	15 75.0	0 0.0	0 0.0	3 15.0	0 0.0
	無回答	4 100.0	2 50.0	1 25.0	2 50.0	1 25.0	0 0.0	0 0.0	1 25.0	0 0.0
	母親／就労状況	就労している（フルタイム）	274 100.0	119 43.4	27 9.9	100 36.5	97 35.4	10 3.6	5 1.8	55 20.1
就労している（パートタイム・アルバイト・短時間勤務等）		367 100.0	162 44.1	37 10.1	105 28.6	145 39.5	13 3.5	6 1.6	78 21.3	38 10.4
フルタイムで勤めているが、産休・育休・介護休業中		1 100.0	1 100.0	0 0.0	0 0.0	0 0.0	0 0.0	0 0.0	0 0.0	0 0.0
パートタイム・アルバイトで勤めているが、産休・育休・介護休業中		3 100.0	1 33.3	0 0.0	0 0.0	0 0.0	0 0.0	0 0.0	2 66.7	0 0.0
以前は就労していたが、現在は就労していない		107 100.0	42 39.3	12 11.2	33 30.8	46 43.0	2 1.9	8 7.5	24 22.4	4 3.7
これまで就労したことがない		11 100.0	4 36.4	0 0.0	1 9.1	2 18.2	0 0.0	1 9.1	4 36.4	1 9.1
無回答		14 100.0	4 28.6	0 0.0	2 14.3	2 14.3	0 0.0	1 7.1	6 42.9	2 14.3