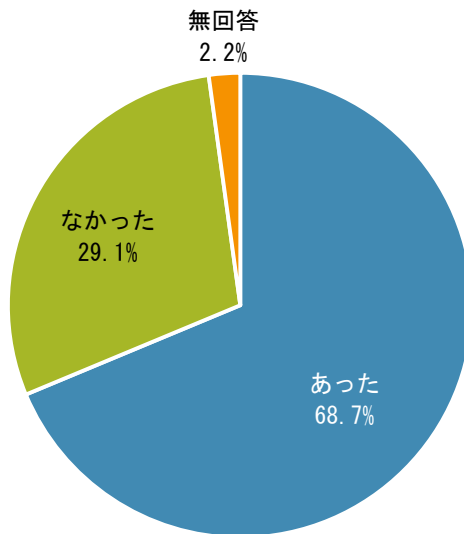


(4) 病気の際の対応

問14 この1年間に、お子さんが病気やけがで学校を休んだことはありましたか？
 「1. あった」場合は、この1年間の対処方法として当てはまる記号に○を付け、それぞれの日数もご記入ください。(○はいくつでも)

子どもが病気やけがで学校を休んだことは、「あった」が68.7%、「なかった」が29.1%となっている。

図表 228 子どもが病気やけがで学校を休んだこと (SA, N=777)

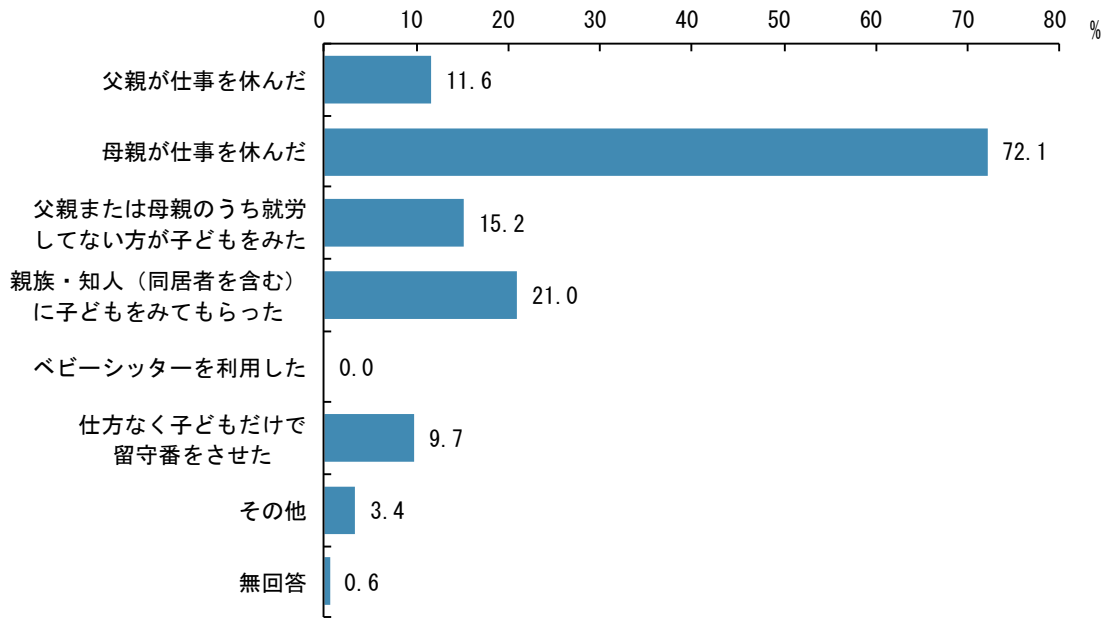


		合計	問14 子どもが病気やけがで学校を休んだこと		
			あった	なかった	無回答
全体		777	534	226	17
		100.0	68.7	29.1	2.2
居住地区	北見自治区	705	480	209	16
		100.0	68.1	29.6	2.3
	端野自治区	25	20	5	0
		100.0	80.0	20.0	0.0
	常呂自治区	23	17	5	1
		100.0	73.9	21.7	4.3
留辺蘂自治区		20	14	6	0
		100.0	70.0	30.0	0.0
	無回答	4	3	1	0
		100.0	75.0	25.0	0.0
母親／就労状況	就労している（フルタイム）	274	185	83	6
		100.0	67.5	30.3	2.2
	就労している（パートタイム・アルバイト・短時間勤務等）	367	263	96	8
		100.0	71.7	26.2	2.2
	フルタイムで勤めているが、産休・育休・介護休業中	1	0	1	0
		100.0	0.0	100.0	0.0
	パートタイム・アルバイトで勤めているが、産休・育休・介護休業中	3	2	1	0
		100.0	66.7	33.3	0.0
以前は就労していたが、現在は就労していない	107	69	36	2	
	100.0	64.5	33.6	1.9	
これまで就労したことがない	11	6	5	0	
	100.0	54.5	45.5	0.0	
無回答	14	9	4	1	
	100.0	64.3	28.6	7.1	

子どもが病気やけがで学校を休んだ際の1年間の対処方法は、「母親が仕事を休んだ」が最も多く72.1%、次いで「親族・知人（同居者を含む）に子どもをみてもらった」が21.0%となっている。

その他としては、「父親が自営業だったので一緒にいれた」、「仕事の合間で様子をみたり病院へ」等があげられた。

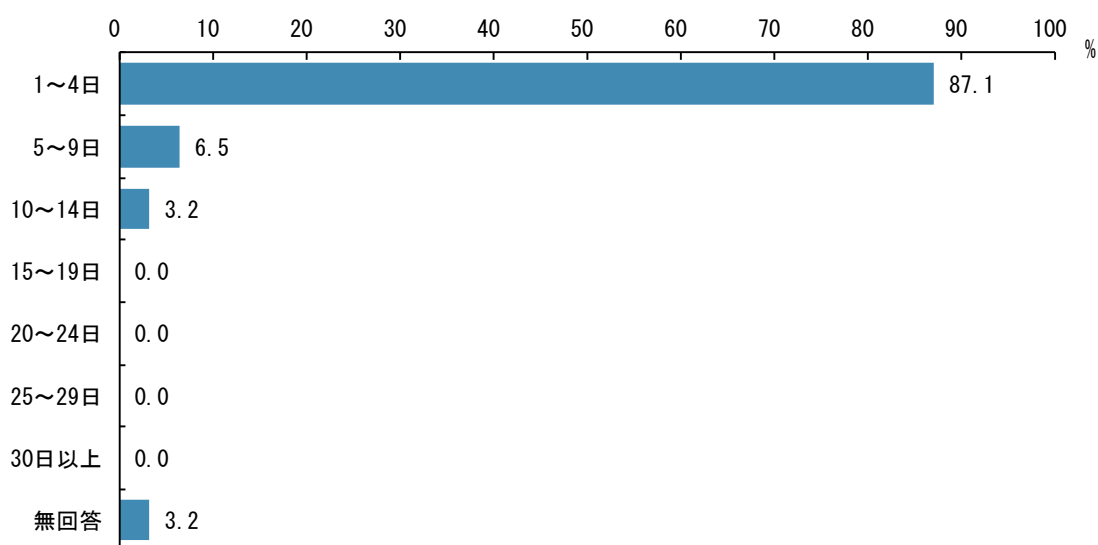
図表 229 1年間の対処方法 (MA, N=534)



	合計	問14 1. あった/1年間の対処方法							無回答	
		父親が仕事を休んだ	母親が仕事を休んだ	父親または母親のうち就労していない方が子どもをみた	親族・知人（同居者を含む）に子どもをみてもらった	ベビーシッターを利用した	仕方なく子どもだけで留守番をさせた	その他		
全体	534	62	385	81	112	0	52	18	3	
	100.0	11.6	72.1	15.2	21.0	0.0	9.7	3.4	0.6	
居住地	北見自治区	480	54	344	79	98	0	47	16	3
		100.0	11.3	71.7	16.5	20.4	0.0	9.8	3.3	0.6
	端野自治区	20	5	17	0	6	0	2	2	0
		100.0	25.0	85.0	0.0	30.0	0.0	10.0	10.0	0.0
	常呂自治区	17	1	11	2	3	0	3	0	0
		100.0	5.9	64.7	11.8	17.6	0.0	17.6	0.0	0.0
留辺蘂自治区	14	1	13	0	3	0	0	0	0	
	100.0	7.1	92.9	0.0	21.4	0.0	0.0	0.0	0.0	
無回答	3	1	0	0	2	0	0	0	0	
	100.0	33.3	0.0	0.0	66.7	0.0	0.0	0.0	0.0	
母親/就労状況	就労している（フルタイム）	185	34	154	3	56	0	22	7	0
		100.0	18.4	83.2	1.6	30.3	0.0	11.9	3.8	0.0
	就労している（パートタイム・アルバイト・短時間勤務等）	263	21	218	19	47	0	29	7	1
		100.0	8.0	82.9	7.2	17.9	0.0	11.0	2.7	0.4
	フルタイムで勤めているが、産休・育休・介護休業中	0	0	0	0	0	0	0	0	0
	パートタイム・アルバイトで勤めているが、産休・育休・介護休業中	2	0	2	0	0	0	0	0	0
		100.0	0.0	100.0	0.0	0.0	0.0	0.0	0.0	0.0
	以前は就労していたが、現在は就労していない	69	3	10	53	4	0	0	4	2
	100.0	4.3	14.5	76.8	5.8	0.0	0.0	5.8	2.9	
これまで就労したことがない	6	0	0	6	0	0	0	0	0	
	100.0	0.0	0.0	100.0	0.0	0.0	0.0	0.0	0.0	
無回答	9	4	1	0	5	0	1	0	0	
	100.0	44.4	11.1	0.0	55.6	0.0	11.1	0.0	0.0	

過去1年間の父親が仕事を休んだ日数は、「1～4日」が最も多く87.1%、次いで「5～9日」が6.5%となっている。

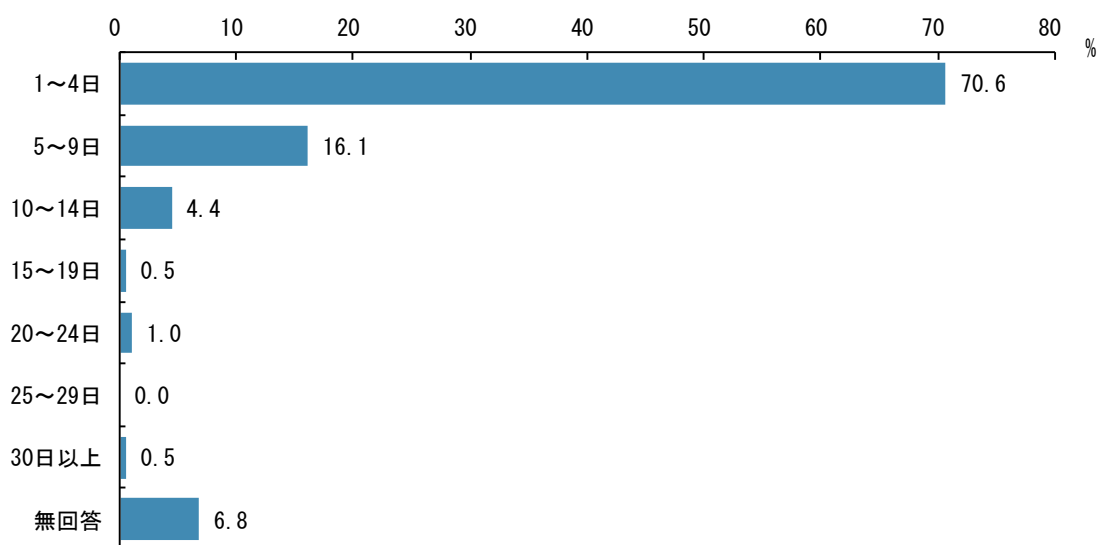
図表 230 父親が仕事を休んだ日数（過去1年間）（SA, N=62）



		合計	問14 ① 父親が仕事を休んだ日数（過去1年間）							無回答
			1～4日	5～9日	10～14日	15～19日	20～24日	25～29日	30日以上	
全体		62 100.0	54 87.1	4 6.5	2 3.2	0 0.0	0 0.0	0 0.0	0 0.0	2 3.2
居住地区	北見自治区	54 100.0	48 88.9	3 5.6	2 3.7	0 0.0	0 0.0	0 0.0	0 0.0	1 1.9
	端野自治区	5 100.0	4 80.0	1 20.0	0 0.0	0 0.0	0 0.0	0 0.0	0 0.0	0 0.0
	常呂自治区	1 100.0	1 100.0	0 0.0	0 0.0	0 0.0	0 0.0	0 0.0	0 0.0	0 0.0
	留辺蘂自治区	1 100.0	1 100.0	0 0.0	0 0.0	0 0.0	0 0.0	0 0.0	0 0.0	0 0.0
	無回答	1 100.0	0 0.0	0 0.0	0 0.0	0 0.0	0 0.0	0 0.0	0 0.0	1 100.0
母親／就労状況	就労している（フルタイム）	34 100.0	28 82.4	4 11.8	0 0.0	0 0.0	0 0.0	0 0.0	0 0.0	2 5.9
	就労している（パートタイム・アルバイト・短時間勤務等）	21 100.0	21 100.0	0 0.0	0 0.0	0 0.0	0 0.0	0 0.0	0 0.0	0 0.0
	フルタイムで勤めているが、産休・育休・介護休業中	0 0.0	0 0.0	0 0.0	0 0.0	0 0.0	0 0.0	0 0.0	0 0.0	0 0.0
	パートタイム・アルバイトで勤めているが、産休・育休・介護休業中	0 0.0	0 0.0	0 0.0	0 0.0	0 0.0	0 0.0	0 0.0	0 0.0	0 0.0
	以前は就労していたが、現在は就労していない	3 100.0	2 66.7	0 0.0	1 33.3	0 0.0	0 0.0	0 0.0	0 0.0	0 0.0
	これまで就労したことがない	0 0.0	0 0.0	0 0.0	0 0.0	0 0.0	0 0.0	0 0.0	0 0.0	0 0.0
	無回答	4 100.0	3 75.0	0 0.0	1 25.0	0 0.0	0 0.0	0 0.0	0 0.0	0 0.0

過去1年間の母親が仕事を休んだ日数は、「1～4日」が最も多く70.6%、次いで「5～9日」が16.1%となっている。

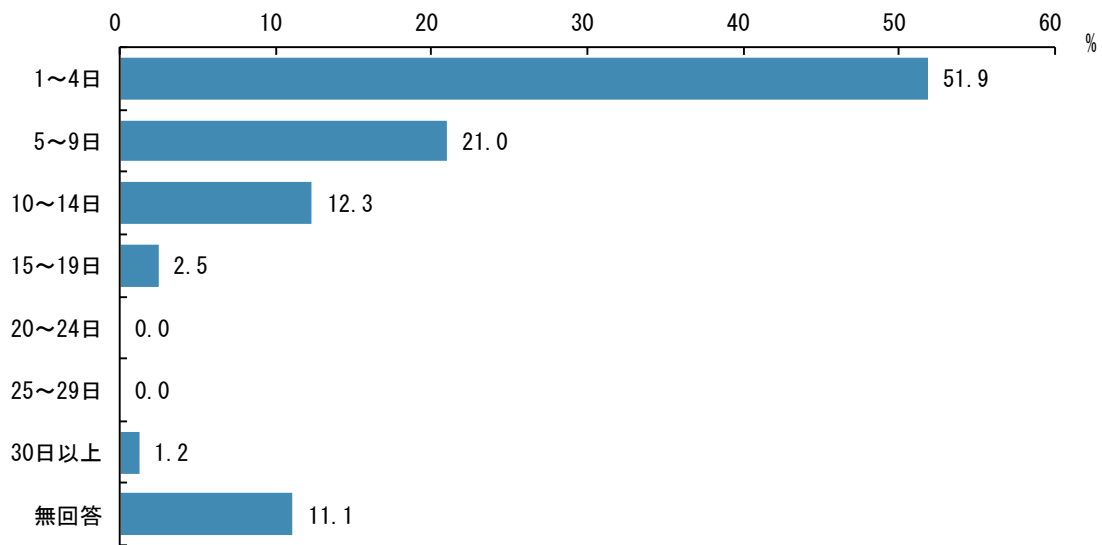
図表 231 母親が仕事を休んだ日数（過去1年間）（SA, N=385）



		合計	問14 ② 母親が仕事を休んだ日数（過去1年間）							無回答
			1～4日	5～9日	10～14日	15～19日	20～24日	25～29日	30日以上	
全体		385	272	62	17	2	4	0	2	26
		100.0	70.6	16.1	4.4	0.5	1.0	0.0	0.5	6.8
居住地	北見自治区	344	245	54	16	2	4	0	1	22
		100.0	71.2	15.7	4.7	0.6	1.2	0.0	0.3	6.4
	端野自治区	17	13	2	0	0	0	0	0	2
		100.0	76.5	11.8	0.0	0.0	0.0	0.0	0.0	11.8
	常呂自治区	11	8	2	0	0	0	0	0	1
		100.0	72.7	18.2	0.0	0.0	0.0	0.0	0.0	9.1
居住地	留辺蘂自治区	13	6	4	1	0	0	0	1	1
		100.0	46.2	30.8	7.7	0.0	0.0	0.0	7.7	7.7
無回答		0	0	0	0	0	0	0	0	0
		0.0	0.0	0.0	0.0	0.0	0.0	0.0	0.0	0.0
母親／就労状況	就労している（フルタイム）	154	114	20	6	0	1	0	2	11
		100.0	74.0	13.0	3.9	0.0	0.6	0.0	1.3	7.1
	就労している（パートタイム・アルバイト・短時間勤務等）	218	149	40	11	2	3	0	0	13
		100.0	68.3	18.3	5.0	0.9	1.4	0.0	0.0	6.0
	フルタイムで勤めているが、産休・育休・介護休業中	0	0	0	0	0	0	0	0	0
		0.0	0.0	0.0	0.0	0.0	0.0	0.0	0.0	0.0
	パートタイム・アルバイトで勤めているが、産休・育休・介護休業中	2	1	1	0	0	0	0	0	0
		100.0	50.0	50.0	0.0	0.0	0.0	0.0	0.0	0.0
以前は就労していたが、現在は就労していない	10	7	1	0	0	0	0	0	2	
	100.0	70.0	10.0	0.0	0.0	0.0	0.0	0.0	20.0	
これまで就労したことがない	0	0	0	0	0	0	0	0	0	
	0.0	0.0	0.0	0.0	0.0	0.0	0.0	0.0	0.0	
無回答		1	1	0	0	0	0	0	0	0
		100.0	100.0	0.0	0.0	0.0	0.0	0.0	0.0	0.0

過去1年間の父親または母親のうち就労していない方が子どもをみた日数は、「1～4日」が最も多く51.9%、次いで「5～9日」が21.0%となっている。

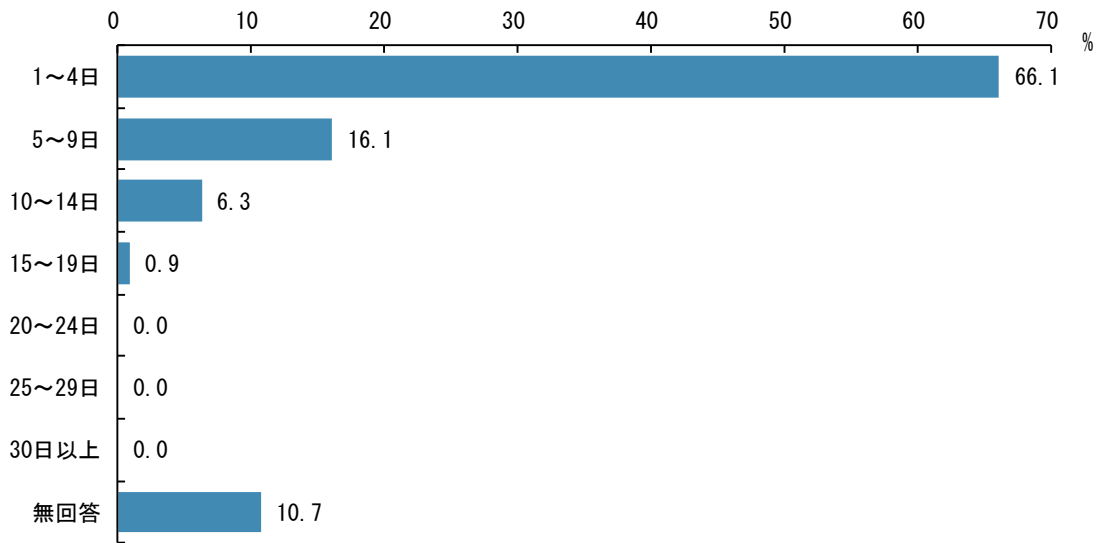
図表 232 父親または母親のうち就労していない方が子どもをみた日数（過去1年間）（SA, N=81）



		合計	問14 ③ 父親または母親のうち就労していない方が子どもをみた日数（過去1年間）							
			1～4日	5～9日	10～14日	15～19日	20～24日	25～29日	30日以上	無回答
全体		81	42	17	10	2	0	0	1	9
		100.0	51.9	21.0	12.3	2.5	0.0	0.0	1.2	11.1
居住地	北見自治区	79	41	16	10	2	0	0	1	9
		100.0	51.9	20.3	12.7	2.5	0.0	0.0	1.3	11.4
	端野自治区	0	0	0	0	0	0	0	0	0
		0.0	0.0	0.0	0.0	0.0	0.0	0.0	0.0	0.0
	常呂自治区	2	1	1	0	0	0	0	0	0
		100.0	50.0	50.0	0.0	0.0	0.0	0.0	0.0	0.0
	留辺蘂自治区	0	0	0	0	0	0	0	0	0
		0.0	0.0	0.0	0.0	0.0	0.0	0.0	0.0	0.0
	無回答	0	0	0	0	0	0	0	0	0
		0.0	0.0	0.0	0.0	0.0	0.0	0.0	0.0	0.0
母親／就労状況	就労している（フルタイム）	3	1	0	0	1	0	0	0	1
		100.0	33.3	0.0	0.0	33.3	0.0	0.0	0.0	33.3
	就労している（パートタイム・アルバイト・短時間勤務等）	19	14	3	0	0	0	0	0	2
		100.0	73.7	15.8	0.0	0.0	0.0	0.0	0.0	10.5
	フルタイムで勤めているが、産休・育休・介護休業中	0	0	0	0	0	0	0	0	0
		0.0	0.0	0.0	0.0	0.0	0.0	0.0	0.0	0.0
	パートタイム・アルバイトで勤めているが、産休・育休・介護休業中	0	0	0	0	0	0	0	0	0
	0.0	0.0	0.0	0.0	0.0	0.0	0.0	0.0	0.0	
以前は就労していたが、現在は就労していない	53	25	11	9	1	0	0	1	6	
	100.0	47.2	20.8	17.0	1.9	0.0	0.0	1.9	11.3	
これまで就労したことがない	6	2	3	1	0	0	0	0	0	
	100.0	33.3	50.0	16.7	0.0	0.0	0.0	0.0	0.0	
	無回答	0	0	0	0	0	0	0	0	
		0.0	0.0	0.0	0.0	0.0	0.0	0.0	0.0	

過去1年間の親族・知人（同居者を含む）に子どもをみてもらった日数は、「1～4日」が最も多く66.1%、次いで「5～9日」が16.1%となっている。

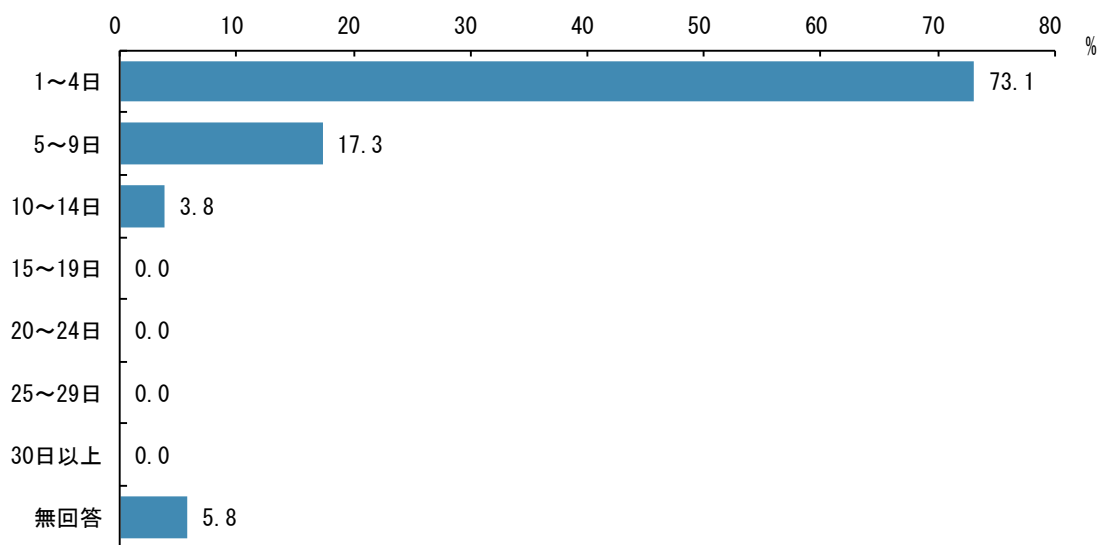
図表 233 親族・知人(同居者を含む)に子どもをみてもらった日数(過去1年間) (SA, N=112)



		合計	問14 ④ 親族・知人(同居者を含む)に子どもをみてもらった日数(過去1年間)							無回答
			1～4日	5～9日	10～14日	15～19日	20～24日	25～29日	30日以上	
全体		112 100.0	74 66.1	18 16.1	7 6.3	1 0.9	0 0.0	0 0.0	0 0.0	12 10.7
居住地	北見自治区	98 100.0	70 71.4	14 14.3	5 5.1	1 1.0	0 0.0	0 0.0	0 0.0	8 8.2
	端野自治区	6 100.0	2 33.3	2 33.3	0 0.0	0 0.0	0 0.0	0 0.0	0 0.0	2 33.3
	常呂自治区	3 100.0	1 33.3	1 33.3	0 0.0	0 0.0	0 0.0	0 0.0	0 0.0	1 33.3
	留辺蘂自治区	3 100.0	0 0.0	1 33.3	1 33.3	0 0.0	0 0.0	0 0.0	0 0.0	1 33.3
	無回答	2 100.0	1 50.0	0 0.0	1 50.0	0 0.0	0 0.0	0 0.0	0 0.0	0 0.0
	母親／就労状況	56 100.0	36 64.3	10 17.9	4 7.1	0 0.0	0 0.0	0 0.0	0 0.0	6 10.7
就労している(フルタイム)	47 100.0	32 68.1	7 14.9	3 6.4	0 0.0	0 0.0	0 0.0	0 0.0	5 10.6	
就労している(パートタイム・アルバイト・短時間勤務等)	0 0.0	0 0.0	0 0.0	0 0.0	0 0.0	0 0.0	0 0.0	0 0.0	0 0.0	
フルタイムで勤めているが、産休・育休・介護休業中	0 0.0	0 0.0	0 0.0	0 0.0	0 0.0	0 0.0	0 0.0	0 0.0	0 0.0	
パートタイム・アルバイトで勤めているが、産休・育休・介護休業中	4 100.0	2 50.0	0 0.0	0 0.0	1 25.0	0 0.0	0 0.0	0 0.0	1 25.0	
以前は就労していたが、現在は就労していない	0 0.0	0 0.0	0 0.0	0 0.0	0 0.0	0 0.0	0 0.0	0 0.0	0 0.0	
これまで就労したことがない	5 100.0	4 80.0	1 20.0	0 0.0	0 0.0	0 0.0	0 0.0	0 0.0	0 0.0	
無回答										

過去1年間の仕方なく子どもだけで留守番をさせた日数は、「1～4日」が最も多く73.1%、次いで「5～9日」が17.3%となっている。

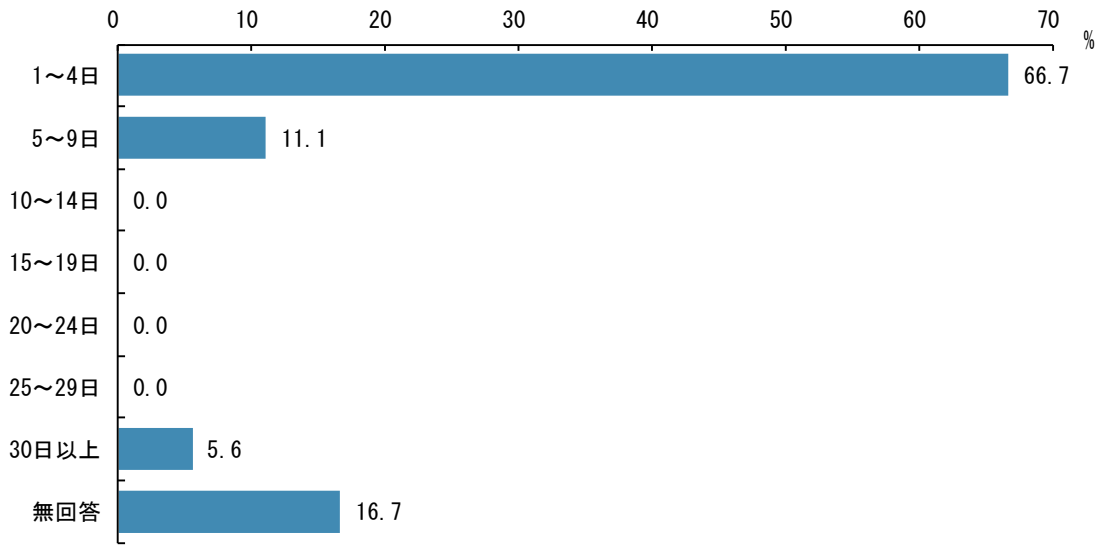
図表 234 仕方なく子どもだけで留守番をさせた日数（過去1年間）（SA, N=52）



		合計	問14 ⑥ 仕方なく子どもだけで留守番をさせた日数（過去1年間）							
			1～4日	5～9日	10～14日	15～19日	20～24日	25～29日	30日以上	無回答
全体		52	38	9	2	0	0	0	0	3
		100.0	73.1	17.3	3.8	0.0	0.0	0.0	0.0	5.8
居住地区	北見自治区	47	35	7	2	0	0	0	0	3
		100.0	74.5	14.9	4.3	0.0	0.0	0.0	0.0	6.4
	端野自治区	2	2	0	0	0	0	0	0	0
		100.0	100.0	0.0	0.0	0.0	0.0	0.0	0.0	0.0
	常呂自治区	3	1	2	0	0	0	0	0	0
		100.0	33.3	66.7	0.0	0.0	0.0	0.0	0.0	0.0
	留辺蘂自治区	0	0	0	0	0	0	0	0	0
	無回答	0	0	0	0	0	0	0	0	0
		0.0	0.0	0.0	0.0	0.0	0.0	0.0	0.0	0.0
母親／就労状況	就労している（フルタイム）	22	15	4	2	0	0	0	0	1
		100.0	68.2	18.2	9.1	0.0	0.0	0.0	0.0	4.5
	就労している（パートタイム・アルバイト・短時間勤務等）	29	23	4	0	0	0	0	0	2
		100.0	79.3	13.8	0.0	0.0	0.0	0.0	0.0	6.9
	フルタイムで勤めているが、産休・育休・介護休業中	0	0	0	0	0	0	0	0	0
		0.0	0.0	0.0	0.0	0.0	0.0	0.0	0.0	0.0
	パートタイム・アルバイトで勤めているが、産休・育休・介護休業中	0	0	0	0	0	0	0	0	0
		0.0	0.0	0.0	0.0	0.0	0.0	0.0	0.0	0.0
以前は就労していたが、現在は就労していない	0	0	0	0	0	0	0	0	0	
	0.0	0.0	0.0	0.0	0.0	0.0	0.0	0.0	0.0	
これまで就労したことがない	0	0	0	0	0	0	0	0	0	
	0.0	0.0	0.0	0.0	0.0	0.0	0.0	0.0	0.0	
	無回答	1	0	1	0	0	0	0	0	0
	100.0	0.0	100.0	0.0	0.0	0.0	0.0	0.0	0.0	0.0

過去1年間のその他の日数は、「1～4日」が最も多く66.7%、次いで、無回答を除くと「5～9日」が11.1%となっている。

図表 235 その他／日数（過去1年間）（SA, N=18）



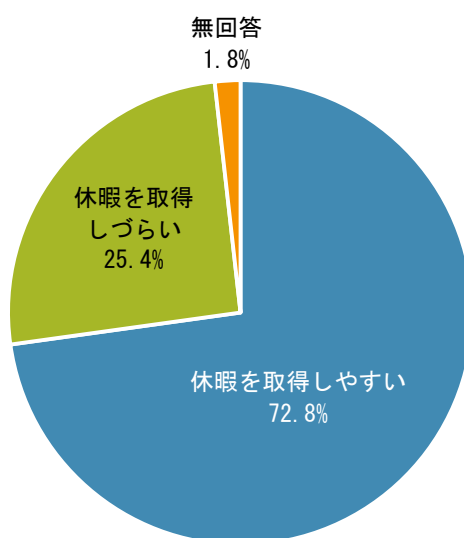
		合計	問14 ⑦ その他／日数（過去1年間）								
			1～4日	5～9日	10～14日	15～19日	20～24日	25～29日	30日以上	無回答	
全体		18 100.0	12 66.7	2 11.1	0 0.0	0 0.0	0 0.0	0 0.0	0 0.0	1 5.6	3 16.7
居住地	北見自治区	16 100.0	12 75.0	2 12.5	0 0.0	0 0.0	0 0.0	0 0.0	0 0.0	1 6.3	1 6.3
	端野自治区	2 100.0	0 0.0	0 0.0	0 0.0	0 0.0	0 0.0	0 0.0	0 0.0	0 0.0	2 100.0
	常呂自治区	0 0.0	0 0.0	0 0.0	0 0.0	0 0.0	0 0.0	0 0.0	0 0.0	0 0.0	0 0.0
	留辺蘂自治区	0 0.0	0 0.0	0 0.0	0 0.0	0 0.0	0 0.0	0 0.0	0 0.0	0 0.0	0 0.0
	無回答	0 0.0	0 0.0	0 0.0	0 0.0	0 0.0	0 0.0	0 0.0	0 0.0	0 0.0	0 0.0
	母親／就労状況	7 100.0	3 42.9	1 14.3	0 0.0	0 0.0	0 0.0	0 0.0	0 0.0	0 0.0	0 0.0
就労している（フルタイム）	7 100.0	6 85.7	1 14.3	0 0.0	0 0.0	0 0.0	0 0.0	0 0.0	0 0.0	0 0.0	0 0.0
就労している（パートタイム・アルバイト・短時間勤務等）	0 0.0	0 0.0	0 0.0	0 0.0	0 0.0	0 0.0	0 0.0	0 0.0	0 0.0	0 0.0	0 0.0
フルタイムで勤めているが、産休・育休・介護休業中	0 0.0	0 0.0	0 0.0	0 0.0	0 0.0	0 0.0	0 0.0	0 0.0	0 0.0	0 0.0	0 0.0
パートタイム・アルバイトで勤めているが、産休・育休・介護休業中	0 0.0	0 0.0	0 0.0	0 0.0	0 0.0	0 0.0	0 0.0	0 0.0	0 0.0	0 0.0	0 0.0
以前は就労していたが、現在は就労していない	4 100.0	3 75.0	0 0.0	0 0.0	0 0.0	0 0.0	0 0.0	0 0.0	0 0.0	1 25.0	0 0.0
これまで就労したことがない	0 0.0	0 0.0	0 0.0	0 0.0	0 0.0	0 0.0	0 0.0	0 0.0	0 0.0	0 0.0	0 0.0
無回答	0 0.0	0 0.0	0 0.0	0 0.0	0 0.0	0 0.0	0 0.0	0 0.0	0 0.0	0 0.0	0 0.0

問 14-1 問 14 で「①」「②」のいずれかに回答した方（父親または母親が仕事を休んだ方）にお聞きします。

お子さんが病気やけがをした場合、職場（自営を含む）で休暇を取得しやすいですか？また、休暇を取得する際、仕事については他の方がフォローできる体制が整っていますか？（○はそれぞれ1つ）

休暇取得のしやすさは、「休暇を取得しやすい」が 72.8%、「休暇を取得しづらい」が 25.4%となっている。

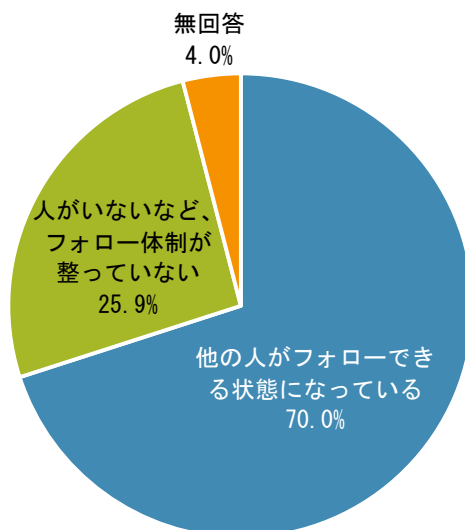
図表 236 休暇取得のしやすさ (SA, N=397)



	合計	問14-1 休暇取得のしやすさ			
		休暇を取得しやすい	休暇を取得しづらい	無回答	
全体	397 100.0	289 72.8	101 25.4	7 1.8	
居住地	北見自治区	353 100.0	259 73.4	89 25.2	5 1.4
	端野自治区	19 100.0	13 68.4	5 26.3	1 5.3
	常呂自治区	11 100.0	8 72.7	3 27.3	0 0.0
	留辺蘂自治区	13 100.0	9 69.2	4 30.8	0 0.0
	無回答	1 100.0	0 0.0	0 0.0	1 100.0
	母親／就労状況	就労している（フルタイム）	158 100.0	104 65.8	51 32.3
就労している（パートタイム・アルバイト・短時間勤務等）		220 100.0	173 78.6	44 20.0	3 1.4
フルタイムで勤めているが、産休・育休・介護休業中		0 0.0	0 0.0	0 0.0	0 0.0
パートタイム・アルバイトで勤めているが、産休・育休・介護休業中		2 100.0	2 100.0	0 0.0	0 0.0
以前は就労していたが、現在は就労していない		12 100.0	6 50.0	5 41.7	1 8.3
これまで就労したことがない		0 0.0	0 0.0	0 0.0	0 0.0
無回答		5 100.0	4 80.0	1 20.0	0 0.0

仕事のフォロー体制は、「他の人がフォローできる状態になっている」が70.0%、「人がいないなど、フォロー体制が整っていない」が25.9%となっている。

図表 237 仕事のフォロー体制 (SA, N=397)

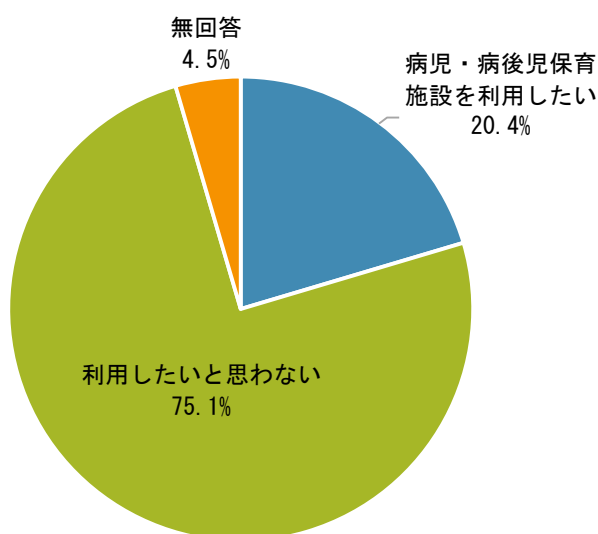


		合計	問14-1 仕事のフォロー体制		
			他の人がフォローできる状態になっている	人がいないなど、フォロー体制が整っていない	無回答
全体		397 100.0	278 70.0	103 25.9	16 4.0
居住地	北見自治区	353 100.0	251 71.1	89 25.2	13 3.7
	端野自治区	19 100.0	12 63.2	6 31.6	1 5.3
	常呂自治区	11 100.0	8 72.7	2 18.2	1 9.1
	留辺蘂自治区	13 100.0	7 53.8	6 46.2	0 0.0
	無回答	1 100.0	0 0.0	0 0.0	1 100.0
	母親／就労状況	就労している（フルタイム）	158 100.0	103 65.2	48 30.4
就労している（パートタイム・アルバイト・短時間勤務等）		220 100.0	164 74.5	48 21.8	8 3.6
フルタイムで勤めているが、産休・育休・介護休業中		0 0.0	0 0.0	0 0.0	0 0.0
パートタイム・アルバイトで勤めているが、産休・育休・介護休業中		2 100.0	2 100.0	0 0.0	0 0.0
以前は就労していたが、現在は就労していない		12 100.0	5 41.7	6 50.0	1 8.3
これまで就労したことがない		0 0.0	0 0.0	0 0.0	0 0.0
無回答		5 100.0	4 80.0	1 20.0	0 0.0

問14-2 問14で「①」「②」のいずれかに回答した方（父親または母親が仕事を休んだ方）にお聞きします。
 休暇取得の際、「病児・病後児のための施設を利用したい」と思いますか？利用したい日数についても数字でご記入ください。（〇は1つ）

病児・病後児保育施設の利用希望は、「病児・病後児保育施設を利用したい」が20.4%、「利用したいとは思わない」が75.1%となっている。

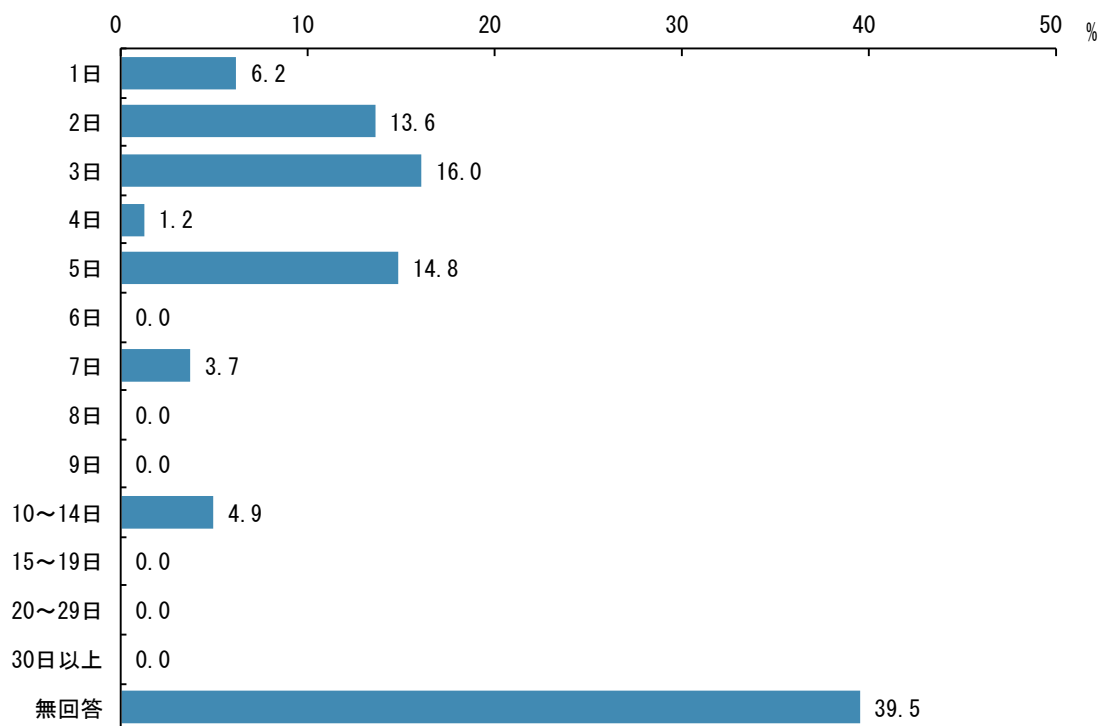
図表 238 病児・病後児保育施設の利用希望（SA, N=397）



	合計	問14-2 病児・病後児保育施設の利用希望			
		病児・病後児保育施設を利用したい	利用したいと思わない	無回答	
全体	397 100.0	81 20.4	298 75.1	18 4.5	
居住地区	北見自治区	353 100.0	70 19.8	268 75.9	15 4.2
	端野自治区	19 100.0	4 21.1	13 68.4	2 10.5
	常呂自治区	11 100.0	3 27.3	8 72.7	0 0.0
	留辺蘂自治区	13 100.0	4 30.8	9 69.2	0 0.0
	無回答	1 100.0	0 0.0	0 0.0	1 100.0
	母親／就労状況	就労している（フルタイム）	158 100.0	36 22.8	115 72.8
就労している（パートタイム・アルバイト・短時間勤務等）		220 100.0	43 19.5	168 76.4	9 4.1
フルタイムで勤めているが、産休・育休・介護休業中		0 0.0	0 0.0	0 0.0	0 0.0
パートタイム・アルバイトで勤めているが、産休・育休・介護休業中		2 100.0	1 50.0	1 50.0	0 0.0
以前は就労していたが、現在は就労していない		12 100.0	1 8.3	9 75.0	2 16.7
これまで就労したことがない		0 0.0	0 0.0	0 0.0	0 0.0
無回答		5 100.0	0 0.0	5 100.0	0 0.0

病児・病後児保育施設の利用希望日数は、無回答を除くと「3日」が最も多く16.0%、次いで「5日」が14.8%となっている。

図表 239 病児・病後児保育施設の利用希望日数 (SA, N=81)



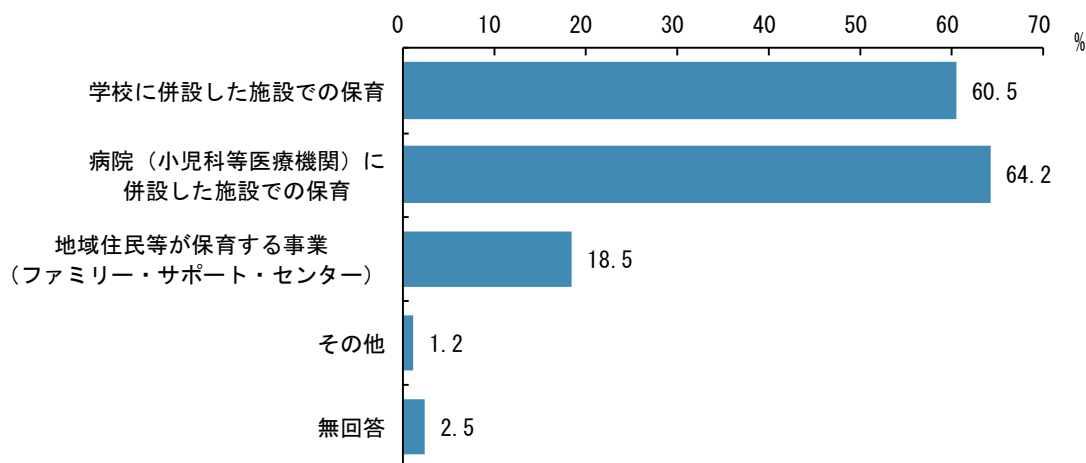
	合計	問14-2 1. 病児・病後児保育施設を利用したい/日数													
		1日	2日	3日	4日	5日	6日	7日	8日	9日	10~14日	15~19日	20~29日	30日以上	無回答
全体	81	5	11	13	1	12	0	3	0	0	4	0	0	0	32
	100.0	6.2	13.6	16.0	1.2	14.8	0.0	3.7	0.0	0.0	4.9	0.0	0.0	0.0	39.5
居住地区	北見自治区	70	5	9	11	1	10	0	2	0	3	0	0	0	29
		100.0	7.1	12.9	15.7	1.4	14.3	0.0	2.9	0.0	4.3	0.0	0.0	0.0	41.4
	端野自治区	4	0	1	1	0	1	0	1	0	0	0	0	0	0
		100.0	0.0	25.0	25.0	0.0	25.0	0.0	25.0	0.0	0.0	0.0	0.0	0.0	0.0
	常呂自治区	3	0	0	0	0	0	0	0	0	0	0	0	0	3
	100.0	0.0	0.0	0.0	0.0	0.0	0.0	0.0	0.0	0.0	0.0	0.0	0.0	100.0	
留辺蘂自治区	4	0	1	1	1	0	0	0	0	0	1	0	0	0	
	100.0	0.0	25.0	25.0	0.0	25.0	0.0	0.0	0.0	0.0	25.0	0.0	0.0	0.0	
無回答	0	0	0	0	0	0	0	0	0	0	0	0	0	0	
	0.0	0.0	0.0	0.0	0.0	0.0	0.0	0.0	0.0	0.0	0.0	0.0	0.0	0.0	
母親/就労状況	就労している(フルタイム)	36	4	1	5	0	7	0	3	0	3	0	0	0	13
		100.0	11.1	2.8	13.9	0.0	19.4	0.0	8.3	0.0	8.3	0.0	0.0	0.0	36.1
	就労している(パートタイム・アルバイト・短時間勤務等)	43	1	9	8	1	5	0	0	0	1	0	0	0	18
		100.0	2.3	20.9	18.6	2.3	11.6	0.0	0.0	0.0	2.3	0.0	0.0	0.0	41.9
	フルタイムで勤めているが、産休・育休・介護休業中	0	0	0	0	0	0	0	0	0	0	0	0	0	0
	パートタイム・アルバイトで勤めているが、産休・育休・介護休業中	1	0	0	0	0	0	0	0	0	0	0	0	0	1
	以前は就労していたが、現在は就労していない	1	0	1	0	0	0	0	0	0	0	0	0	0	0
		100.0	0.0	100.0	0.0	0.0	0.0	0.0	0.0	0.0	0.0	0.0	0.0	0.0	100.0
	これまで就労したことがない	0	0	0	0	0	0	0	0	0	0	0	0	0	0
	0.0	0.0	0.0	0.0	0.0	0.0	0.0	0.0	0.0	0.0	0.0	0.0	0.0	0.0	
無回答	0	0	0	0	0	0	0	0	0	0	0	0	0	0	
	0.0	0.0	0.0	0.0	0.0	0.0	0.0	0.0	0.0	0.0	0.0	0.0	0.0	0.0	

問 14-3 問 14-2 で「1」と回答した方（病児・病後児保育施設を利用したい方）にお聞きします。
 お子さんを預ける場合、どのような事業形態が望ましいですか？（○はいくつでも）

病児・病後児を預ける際に望ましい事業形態は、「病院（小児科等医療機関）に併設した施設での保育」が最も多く 64.2%、次いで「学校に併設した施設での保育」が多く 60.5%となっている。

その他としては、「どのような形でも安全で継続利用できるものであればありがたい」があげられた。

図表 240 病児・病後児を預ける際に望ましい事業形態（MA, N=81）



	合計	問14-3 病児・病後児を預ける際に望ましい事業形態					
		学校に併設した施設での保育	病院（小児科等医療機関）に併設した施設での保育	地域住民等が保育する事業（ファミリー・サポート・センター）	その他	無回答	
全体	81	49	52	15	1	2	
	100.0	60.5	64.2	18.5	1.2	2.5	
居住地区	北見自治区	70	45	46	12	1	0
		100.0	64.3	65.7	17.1	1.4	0.0
	端野自治区	4	0	2	0	0	2
		100.0	0.0	50.0	0.0	0.0	50.0
	常呂自治区	3	2	1	2	0	0
		100.0	66.7	33.3	66.7	0.0	0.0
留辺蘂自治区	4	2	3	1	0	0	
	100.0	50.0	75.0	25.0	0.0	0.0	
無回答	0	0	0	0	0	0	
	0.0	0.0	0.0	0.0	0.0	0.0	
母親／就労状況	就労している（フルタイム）	36	21	23	7	0	1
		100.0	58.3	63.9	19.4	0.0	2.8
	就労している（パートタイム・アルバイト・短時間勤務等）	43	27	27	8	1	1
		100.0	62.8	62.8	18.6	2.3	2.3
	フルタイムで勤めているが、産休・育休・介護休業中	0	0	0	0	0	0
	パートタイム・アルバイトで勤めているが、産休・育休・介護休業中	1	1	1	0	0	0
	以前は就労していたが、現在は就労していない	1	0	1	0	0	0
	これまで就労したことがない	0	0	0	0	0	0
	0.0	0.0	0.0	0.0	0.0	0.0	
無回答	0	0	0	0	0	0	
	0.0	0.0	0.0	0.0	0.0	0.0	