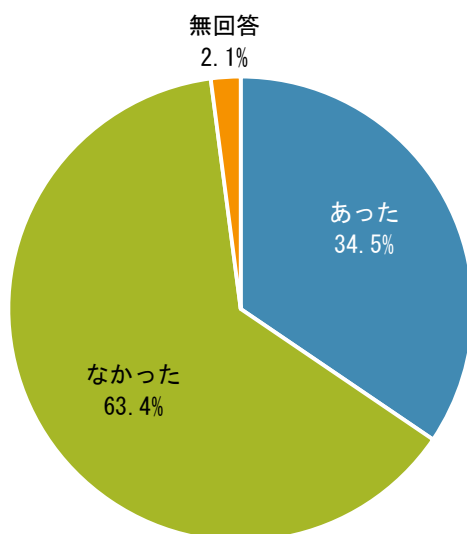


(5) 不定期の教育・保育事業や宿泊を伴う一時預かり等の利用

問15 お子さんについて、この1年間に保護者の用事（冠婚葬祭、保護者・家族の病気など）により、家族以外に預けなければならないことはありましたか？（預け先が見つからなかった場合も含みます）「1. あった」場合は、この1年間の対処方法として当てはまる記号に○を付け、それぞれの日数を記入してください。（○はいくつでも）

子どもを家族以外に預けたケースは、「あった」が34.5%、「なかった」が63.4%となっている。

図表 241 子どもを家族以外に預けたケース（MA, N=777）

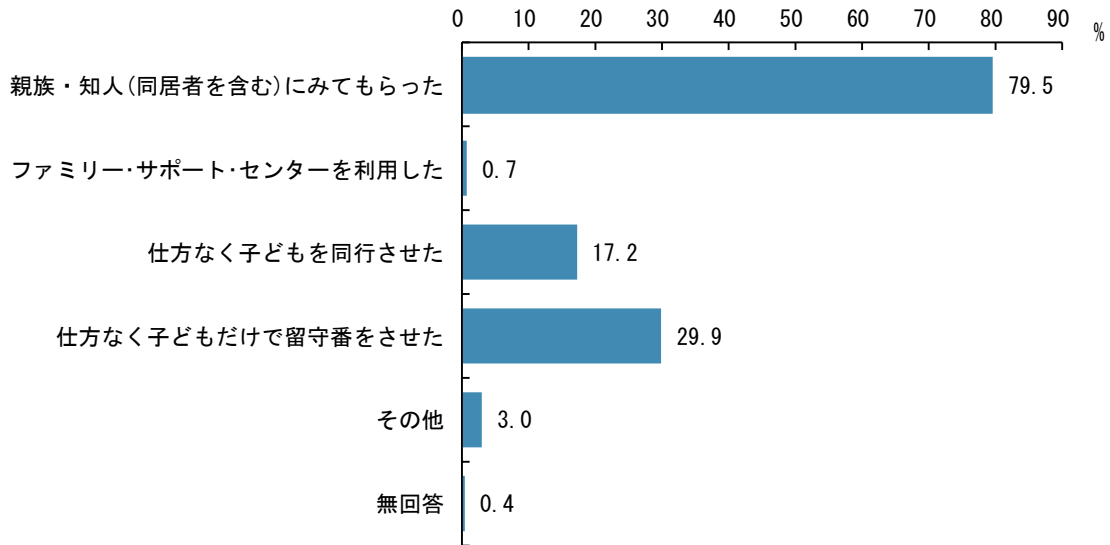


	合計	問15 子どもを家族以外に預けたケース			
		あった	なかった	無回答	
全体	777	268	493	16	
	100.0	34.5	63.4	2.1	
居住地区	北見自治区	705	245	447	13
		100.0	34.8	63.4	1.8
	端野自治区	25	9	15	1
		100.0	36.0	60.0	4.0
	常呂自治区	23	7	15	1
		100.0	30.4	65.2	4.3
	留辺蘂自治区	20	6	14	0
	100.0	30.0	70.0	0.0	
無回答	4	1	2	1	
	100.0	25.0	50.0	25.0	
母親／就労状況	就労している（フルタイム）	274	97	168	9
		100.0	35.4	61.3	3.3
	就労している（パートタイム・アルバイト・短時間勤務等）	367	133	230	4
		100.0	36.2	62.7	1.1
	フルタイムで勤めているが、産休・育休・介護休業中	1	0	1	0
		100.0	0.0	100.0	0.0
	パートタイム・アルバイトで勤めているが、産休・育休・介護休業中	3	1	2	0
		100.0	33.3	66.7	0.0
	以前は就労していたが、現在は就労していない	107	30	75	2
	100.0	28.0	70.1	1.9	
これまで就労したことがない	11	2	8	1	
	100.0	18.2	72.7	9.1	
無回答	14	5	9	0	
	100.0	35.7	64.3	0.0	

預けた際の1年間の対処方法は、「親族・知人(同居者を含む)にみてもらった」が最も多く79.5%、次いで「仕方なく子どもだけで留守番をさせた」が29.9%となっている。

その他としては、「児童館を利用した」、「ショートステイ(短期入所)、日帰り」等があげられた。

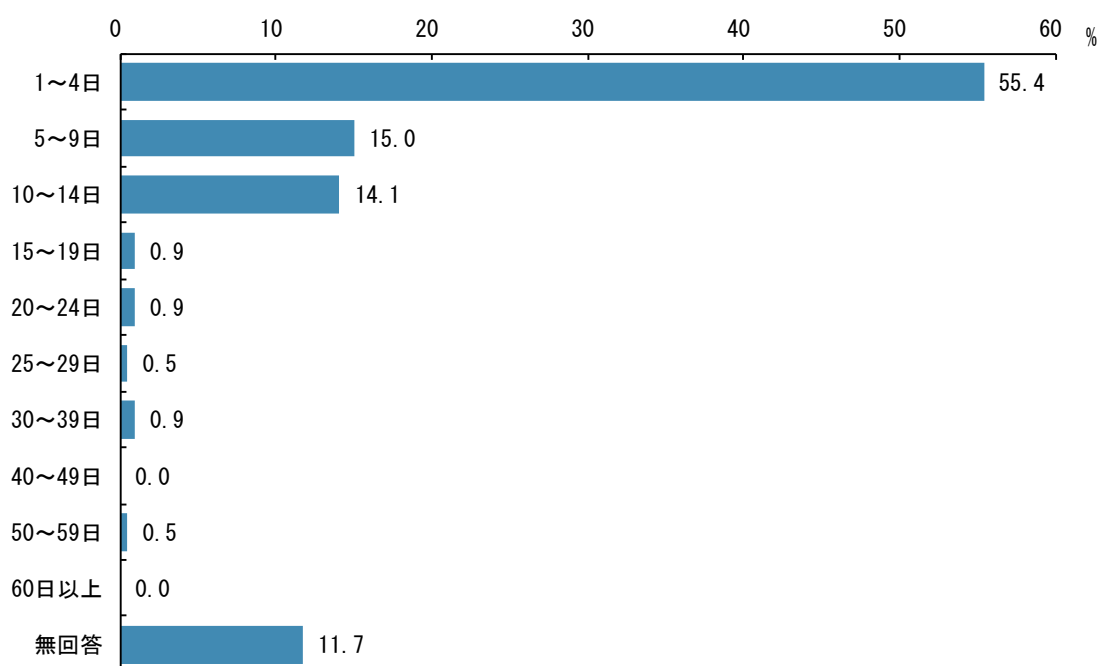
図表 242 預けた際の1年間の対処方法 (MA, N=268)



	合計	問15 預けた際の1年間の対処方法						
		親族・知人(同居者を含む)にみてもらった	ファミリー・サポート・センターを利用した	仕方なく子どもを同行させた	仕方なく子どもだけで留守番をさせた	その他	無回答	
全体	268	213	2	46	80	8	1	
	100.0	79.5	0.7	17.2	29.9	3.0	0.4	
居住地区	北見自治区	245	194	2	42	73	7	1
		100.0	79.2	0.8	17.1	29.8	2.9	0.4
	端野自治区	9	6	0	2	4	1	0
		100.0	66.7	0.0	22.2	44.4	11.1	0.0
	常呂自治区	7	7	0	2	2	0	0
		100.0	100.0	0.0	28.6	28.6	0.0	0.0
	留辺蘂自治区	6	5	0	0	1	0	0
	100.0	83.3	0.0	0.0	16.7	0.0	0.0	
無回答	1	1	0	0	0	0	0	
	100.0	100.0	0.0	0.0	0.0	0.0	0.0	
母親/就労状況	就労している(フルタイム)	97	79	1	13	24	3	0
		100.0	81.4	1.0	13.4	24.7	3.1	0.0
	就労している(パートタイム・アルバイト・短時間勤務等)	133	108	1	22	43	4	1
		100.0	81.2	0.8	16.5	32.3	3.0	0.8
	フルタイムで勤めているが、産休・育休・介護休業中	0	0	0	0	0	0	0
		0.0	0.0	0.0	0.0	0.0	0.0	0.0
	パートタイム・アルバイトで勤めているが、産休・育休・介護休業中	1	1	0	0	0	0	0
		100.0	100.0	0.0	0.0	0.0	0.0	0.0
以前は就労していたが、現在は就労していない	30	20	0	9	11	1	0	
	100.0	66.7	0.0	30.0	36.7	3.3	0.0	
これまで就労したことがない	2	2	0	1	1	0	0	
	100.0	100.0	0.0	50.0	50.0	0.0	0.0	
無回答	5	3	0	1	1	0	0	
	100.0	60.0	0.0	20.0	20.0	0.0	0.0	

過去1年間の親族・知人（同居者を含む）にみてもらった日数は、「1～4日」が最も多く55.4%、次いで「5～9日」が15.0%となっている。

図表 243 親族・知人（同居者を含む）にみてもらった日数（年間）（SA, N=213）



	合計	問15 ① 親族・知人（同居者を含む）にみてもらった日数（年間）											
		1～4日	5～9日	10～14日	15～19日	20～24日	25～29日	30～39日	40～49日	50～59日	60日以上	無回答	
全体	213 100.0	118 55.4	32 15.0	30 14.1	2 0.9	2 0.9	1 0.5	2 0.9	0 0.0	1 0.5	0 0.0	25 11.7	
居住地	北見自治区	194 100.0	107 55.2	30 15.5	27 13.9	2 1.0	2 1.0	1 0.5	1 0.5	0 0.0	1 0.5	0 0.0	23 11.9
	端野自治区	6 100.0	4 66.7	1 16.7	0 0.0	0 0.0	0 0.0	0 0.0	0 0.0	0 0.0	0 0.0	0 0.0	1 16.7
	常呂自治区	7 100.0	4 57.1	1 14.3	1 14.3	0 0.0	0 0.0	0 0.0	0 0.0	0 0.0	0 0.0	0 0.0	1 14.3
	留辺蘂自治区	5 100.0	2 40.0	0 0.0	2 40.0	0 0.0	0 0.0	0 0.0	1 20.0	0 0.0	0 0.0	0 0.0	0 0.0
	無回答	1 100.0	1 100.0	0 0.0	0 0.0	0 0.0	0 0.0	0 0.0	0 0.0	0 0.0	0 0.0	0 0.0	0 0.0
	母親／就労状況	79 100.0	37 46.8	13 16.5	14 17.7	1 1.3	0 0.0	1 1.3	1 1.3	0 0.0	1 1.3	0 0.0	11 13.9
就労している（フルタイム）	108 100.0	67 62.0	15 13.9	12 11.1	1 0.9	1 0.9	0 0.0	1 0.9	0 0.0	0 0.0	0 0.0	11 10.2	
就労している（パートタイム・アルバイト・短時間勤務等）	0 0.0	0 0.0	0 0.0	0 0.0	0 0.0	0 0.0	0 0.0	0 0.0	0 0.0	0 0.0	0 0.0	0 0.0	
フルタイムで勤めているが、産休・育休・介護休業中	1 100.0	0 0.0	0 0.0	0 0.0	0 0.0	0 0.0	0 0.0	0 0.0	0 0.0	0 0.0	0 0.0	1 100.0	
パートタイム・アルバイトで勤めているが、産休・育休・介護休業中	20 100.0	12 60.0	4 20.0	2 10.0	0 0.0	1 5.0	0 0.0	0 0.0	0 0.0	0 0.0	0 0.0	1 5.0	
以前は就労していたが、現在は就労していない	2 100.0	2 100.0	0 0.0	0 0.0	0 0.0	0 0.0	0 0.0	0 0.0	0 0.0	0 0.0	0 0.0	0 0.0	
これまで就労したことがない	3 100.0	0 0.0	0 0.0	2 66.7	0 0.0	0 0.0	0 0.0	0 0.0	0 0.0	0 0.0	0 0.0	1 33.3	
無回答	0 0.0	0 0.0	0 0.0	0 0.0	0 0.0	0 0.0	0 0.0	0 0.0	0 0.0	0 0.0	0 0.0	0 0.0	

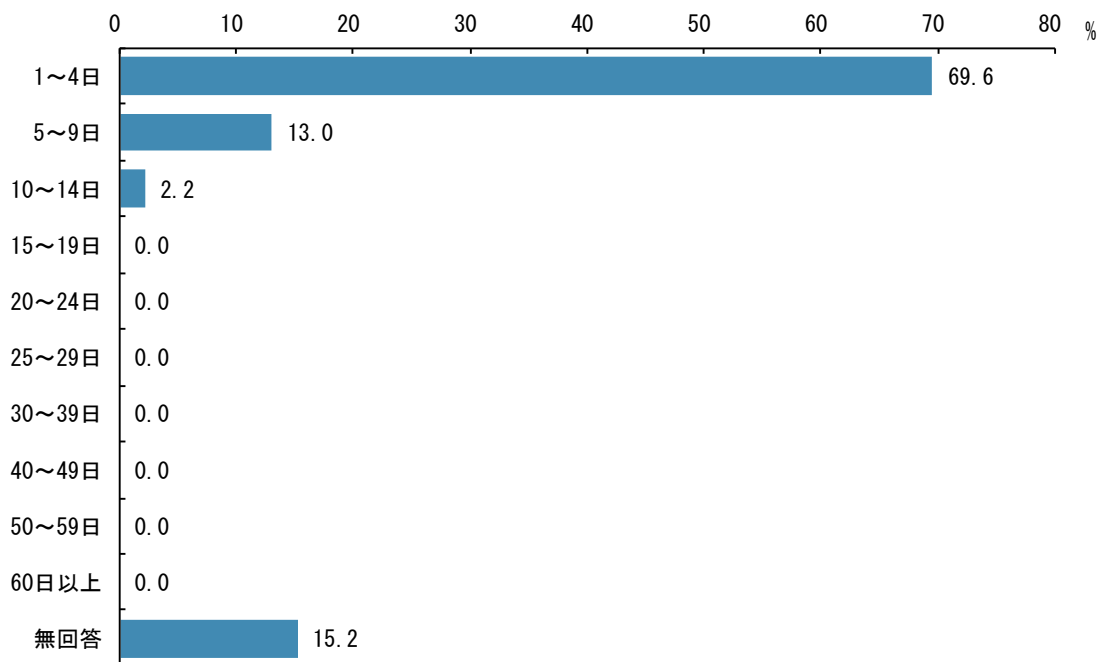
過去1年間のファミリー・サポート・センターを利用した日数は、「1～4日」が1件の回答のみとなっている。

図表 244 ファミリー・サポート・センター／日数（年間）（SA, N=2）

	合計	問15 ② ファミリー・サポート・センターを利用した／日数（年間）											
		1～4日	5～9日	10～14日	15～19日	20～24日	25～29日	30～39日	40～49日	50～59日	60日以上	無回答	
全体	2 100.0	1 50.0	0.0	0.0	0.0	0.0	0.0	0.0	0.0	0.0	0.0	0.0	1 50.0
居住地	北見自治区	2 100.0	1 50.0	0.0	0.0	0.0	0.0	0.0	0.0	0.0	0.0	0.0	1 50.0
	端野自治区	0.0	0.0	0.0	0.0	0.0	0.0	0.0	0.0	0.0	0.0	0.0	0.0
	常呂自治区	0.0	0.0	0.0	0.0	0.0	0.0	0.0	0.0	0.0	0.0	0.0	0.0
	留辺蘂自治区	0.0	0.0	0.0	0.0	0.0	0.0	0.0	0.0	0.0	0.0	0.0	0.0
	無回答	0.0	0.0	0.0	0.0	0.0	0.0	0.0	0.0	0.0	0.0	0.0	0.0
	無回答	0.0	0.0	0.0	0.0	0.0	0.0	0.0	0.0	0.0	0.0	0.0	0.0
母親／就労状況	就労している（フルタイム）	1 100.0	1 100.0	0.0	0.0	0.0	0.0	0.0	0.0	0.0	0.0	0.0	0.0
	就労している（パートタイム・アルバイト・短時間勤務等）	1 100.0	0.0	0.0	0.0	0.0	0.0	0.0	0.0	0.0	0.0	0.0	1 100.0
	フルタイムで勤めているが、産休・育休・介護休業中	0.0	0.0	0.0	0.0	0.0	0.0	0.0	0.0	0.0	0.0	0.0	0.0
	パートタイム・アルバイトで勤めているが、産休・育休・介護休業中	0.0	0.0	0.0	0.0	0.0	0.0	0.0	0.0	0.0	0.0	0.0	0.0
	以前は就労していたが、現在は就労していない	0.0	0.0	0.0	0.0	0.0	0.0	0.0	0.0	0.0	0.0	0.0	0.0
	これまで就労したことがない	0.0	0.0	0.0	0.0	0.0	0.0	0.0	0.0	0.0	0.0	0.0	0.0
	無回答	0.0	0.0	0.0	0.0	0.0	0.0	0.0	0.0	0.0	0.0	0.0	0.0
	無回答	0.0	0.0	0.0	0.0	0.0	0.0	0.0	0.0	0.0	0.0	0.0	0.0

過去1年間の仕方なく子どもを同行させた日数は、「1～4日」が最も多く69.6%、次いで、無回答を除くと「5～9日」が13.0%となっている。

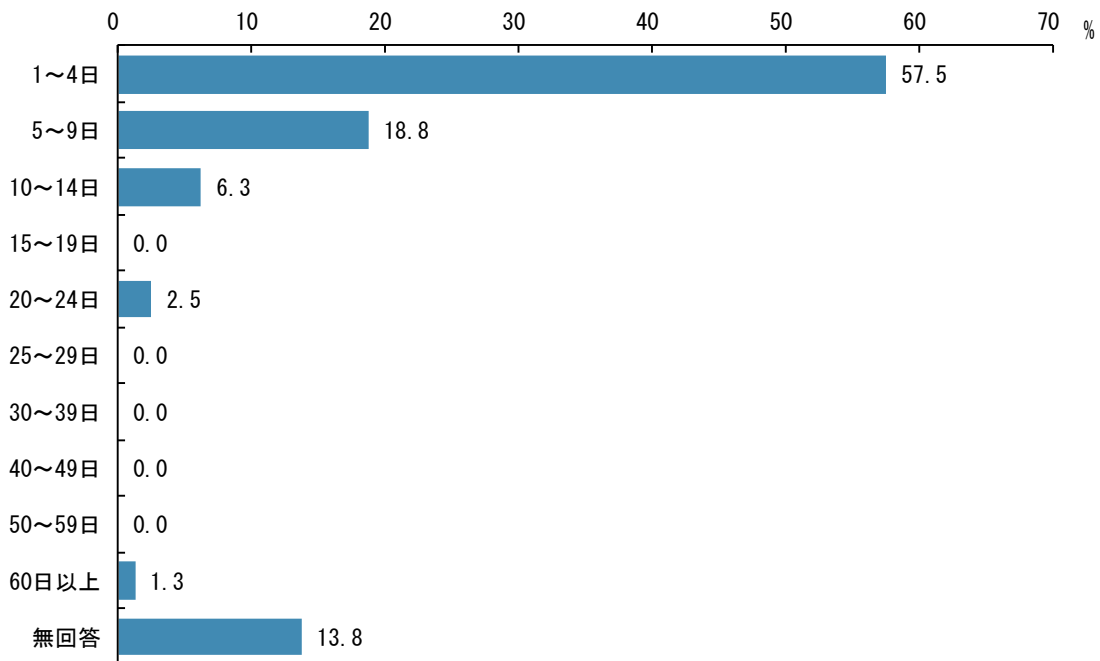
図表 245 仕方なく子どもを同行させた／日数（年間）（SA, N=46）



		問15 ③ 仕方なく子どもを同行させた／日数（年間）											
		合計	1～4日	5～9日	10～14日	15～19日	20～24日	25～29日	30～39日	40～49日	50～59日	60日以上	無回答
全体		46	32	6	1	0	0	0	0	0	0	0	7
		100.0	69.6	13.0	2.2	0.0	0.0	0.0	0.0	0.0	0.0	0.0	15.2
居住地区	北見自治区	42	31	6	0	0	0	0	0	0	0	0	5
		100.0	73.8	14.3	0.0	0.0	0.0	0.0	0.0	0.0	0.0	0.0	11.9
	端野自治区	2	1	0	0	0	0	0	0	0	0	0	1
		100.0	50.0	0.0	0.0	0.0	0.0	0.0	0.0	0.0	0.0	0.0	50.0
	常呂自治区	2	0	0	1	0	0	0	0	0	0	0	1
		100.0	0.0	0.0	50.0	0.0	0.0	0.0	0.0	0.0	0.0	0.0	50.0
母親／就労状況	留辺蘂自治区	0	0	0	0	0	0	0	0	0	0	0	0
		0.0	0.0	0.0	0.0	0.0	0.0	0.0	0.0	0.0	0.0	0.0	0.0
	無回答	0	0	0	0	0	0	0	0	0	0	0	0
		0.0	0.0	0.0	0.0	0.0	0.0	0.0	0.0	0.0	0.0	0.0	0.0
	就労している（フルタイム）	13	10	2	0	0	0	0	0	0	0	0	1
		100.0	76.9	15.4	0.0	0.0	0.0	0.0	0.0	0.0	0.0	0.0	7.7
就労している（パートタイム・アルバイト・短時間勤務等）	22	14	3	0	0	0	0	0	0	0	0	5	
	100.0	63.6	13.6	0.0	0.0	0.0	0.0	0.0	0.0	0.0	0.0	22.7	
フルタイムで勤めているが、産休・育休・介護休業中	0	0	0	0	0	0	0	0	0	0	0	0	
パートタイム・アルバイトで勤めているが、産休・育休・介護休業中	0	0	0	0	0	0	0	0	0	0	0	0	
以前は就労していたが、現在は就労していない	9	7	0	1	0	0	0	0	0	0	0	1	
	100.0	77.8	0.0	11.1	0.0	0.0	0.0	0.0	0.0	0.0	0.0	11.1	
これまで就労したことがない	1	0	1	0	0	0	0	0	0	0	0	0	
	100.0	0.0	100.0	0.0	0.0	0.0	0.0	0.0	0.0	0.0	0.0	0.0	
無回答	1	1	0	0	0	0	0	0	0	0	0	0	
	100.0	100.0	0.0	0.0	0.0	0.0	0.0	0.0	0.0	0.0	0.0	0.0	

過去1年間の仕方なく子どもだけで留守番をさせた日数は、「1～4日」が最も多く57.5%、次いで「5～9日」が18.8%となっている。

図表 246 仕方なく子どもだけで留守番をさせた／日数（年間）（SA, N=80）



	合計	問15 ④ 仕方なく子どもだけで留守番をさせた／日数（年間）										
		1～4日	5～9日	10～14日	15～19日	20～24日	25～29日	30～39日	40～49日	50～59日	60日以上	無回答
全体	80	46	15	5	0	2	0	0	0	0	1	11
	100.0	57.5	18.8	6.3	0.0	2.5	0.0	0.0	0.0	0.0	1.3	13.8
居住地区	北見自治区	73	44	15	3	0	2	0	0	0	0	9
		100.0	60.3	20.5	4.1	0.0	2.7	0.0	0.0	0.0	0.0	12.3
	端野自治区	4	1	0	0	0	0	0	0	0	1	2
		100.0	25.0	0.0	0.0	0.0	0.0	0.0	0.0	0.0	25.0	50.0
	常呂自治区	2	1	0	1	0	0	0	0	0	0	0
		100.0	50.0	0.0	50.0	0.0	0.0	0.0	0.0	0.0	0.0	0.0
母親／就労状況	就労している（フルタイム）	24	9	6	2	0	0	0	0	0	1	6
		100.0	37.5	25.0	8.3	0.0	0.0	0.0	0.0	0.0	4.2	25.0
	就労している（パートタイム・アルバイト・短時間勤務等）	43	29	7	1	0	2	0	0	0	0	4
		100.0	67.4	16.3	2.3	0.0	4.7	0.0	0.0	0.0	0.0	9.3
	フルタイムで勤めているが、産休・育休・介護休業中	0	0	0	0	0	0	0	0	0	0	0
	パートタイム・アルバイトで勤めているが、産休・育休・介護休業中	0	0	0	0	0	0	0	0	0	0	0
	以前は就労していたが、現在は就労していない	11	8	0	2	0	0	0	0	0	0	1
		100.0	72.7	0.0	18.2	0.0	0.0	0.0	0.0	0.0	0.0	9.1
これまで就労したことがない	1	0	1	0	0	0	0	0	0	0	0	
	100.0	0.0	100.0	0.0	0.0	0.0	0.0	0.0	0.0	0.0	0.0	
無回答	1	0	1	0	0	0	0	0	0	0	0	
	100.0	0.0	100.0	0.0	0.0	0.0	0.0	0.0	0.0	0.0	0.0	

過去1年間のその他の日数は、回答件数が6件と少ないため件数でみていくと、「1～4日」が4件、「5～9日」が1件、「40～49日」が1件となっている。

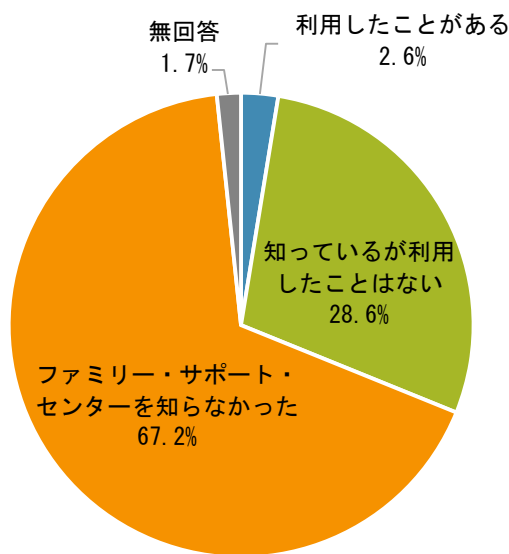
図表 247 その他／日数（年間）（SA, N=8）

	合計	問15 ⑤ その他／日数（年間）										
		1～4日	5～9日	10～14日	15～19日	20～24日	25～29日	30～39日	40～49日	50～59日	60日以上	無回答
全体	8	4	1	0	0	0	0	0	1	0	0	2
	100.0	50.0	12.5	0.0	0.0	0.0	0.0	0.0	12.5	0.0	0.0	25.0
居住地区	北見自治区	7	3	1	0	0	0	0	1	0	0	2
		100.0	42.9	14.3	0.0	0.0	0.0	0.0	14.3	0.0	0.0	28.6
	端野自治区	1	1	0	0	0	0	0	0	0	0	0
		100.0	100.0	0.0	0.0	0.0	0.0	0.0	0.0	0.0	0.0	0.0
	常呂自治区	0	0	0	0	0	0	0	0	0	0	0
		0.0	0.0	0.0	0.0	0.0	0.0	0.0	0.0	0.0	0.0	0.0
母親／就労状況	就労している（フルタイム）	3	1	1	0	0	0	0	1	0	0	0
		100.0	33.3	33.3	0.0	0.0	0.0	0.0	33.3	0.0	0.0	0.0
	就労している（パートタイム・アルバイト・短時間勤務等）	4	2	0	0	0	0	0	0	0	0	2
		100.0	50.0	0.0	0.0	0.0	0.0	0.0	0.0	0.0	0.0	50.0
	フルタイムで勤めているが、産休・育休・介護休業中	0	0	0	0	0	0	0	0	0	0	0
	パートタイム・アルバイトで勤めているが、産休・育休・介護休業中	0	0	0	0	0	0	0	0	0	0	0
	以前は就労していたが、現在は就労していない	1	1	0	0	0	0	0	0	0	0	0
		100.0	100.0	0.0	0.0	0.0	0.0	0.0	0.0	0.0	0.0	0.0
これまで就労したことがない	0	0	0	0	0	0	0	0	0	0	0	
	0.0	0.0	0.0	0.0	0.0	0.0	0.0	0.0	0.0	0.0	0.0	
無回答	0	0	0	0	0	0	0	0	0	0	0	
	0.0	0.0	0.0	0.0	0.0	0.0	0.0	0.0	0.0	0.0	0.0	

問16 習い事等での送り迎えや一時預かりなど、子育ての援助を受けたい人と行いたい人が会員となって相互間援助を行う事業である、ファミリー・サポート・センターを利用したことがありますか？  
(〇は1つ)

ファミリー・サポート・センターの利用は、「ファミリー・サポート・センターを知らなかった」が最も多く67.2%、次いで「知っているが利用したことはない」が28.6%となっている。

図表 248 ファミリー・サポート・センターの利用 (SA, N=777)

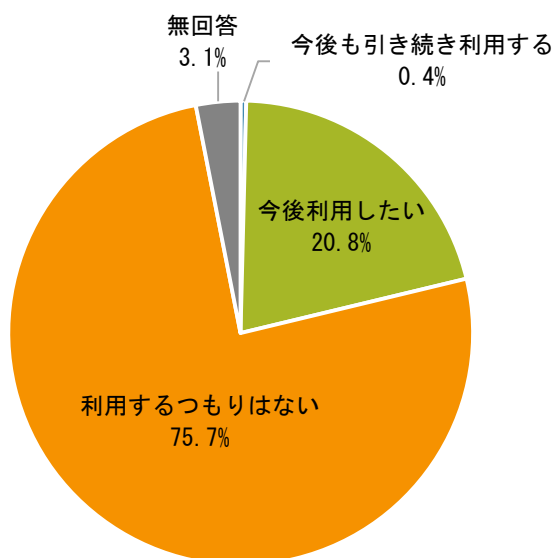


	合計	問16 ファミリー・サポート・センターの利用				
		利用したことがある	知っているが利用したことはない	ファミリー・サポート・センターを知らなかった	無回答	
全体	777 100.0	20 2.6	222 28.6	522 67.2	13 1.7	
居住地区	北見自治区	705 100.0	20 2.8	208 29.5	466 66.1	11 1.6
	端野自治区	25 100.0	0 0.0	4 16.0	21 84.0	0 0.0
	常呂自治区	23 100.0	0 0.0	8 34.8	14 60.9	1 4.3
	留辺蘂自治区	20 100.0	0 0.0	1 5.0	19 95.0	0 0.0
	無回答	4 100.0	0 0.0	1 25.0	2 50.0	1 25.0
	母親／就労状況	就労している（フルタイム）	274 100.0	5 1.8	76 27.7	190 69.3
就労している（パートタイム・アルバイト・短時間勤務等）		367 100.0	13 3.5	108 29.4	240 65.4	6 1.6
フルタイムで勤めているが、産休・育休・介護休業中		1 100.0	0 0.0	0 0.0	1 100.0	0 0.0
パートタイム・アルバイトで勤めているが、産休・育休・介護休業中		3 100.0	0 0.0	0 0.0	3 100.0	0 0.0
以前は就労していたが、現在は就労していない		107 100.0	1 0.9	34 31.8	69 64.5	3 2.8
これまで就労したことがない		11 100.0	1 9.1	2 18.2	8 72.7	0 0.0
無回答		14 100.0	0 0.0	2 14.3	11 78.6	1 7.1

問17 ファミリー・サポート・センターを今後利用したいですか？（○は1つ）

ファミリー・サポート・センターの利用希望は、「利用するつもりはない」が最も多く 75.7%、次いで「今後利用したい」が 20.8%となっている。

図表 249 ファミリー・サポート・センターの利用希望（SA, N=777）



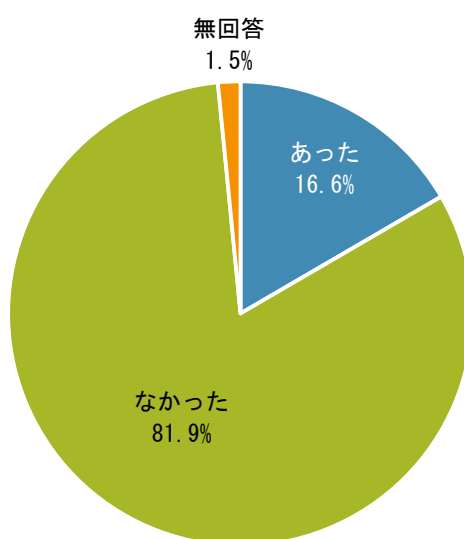
		合計	問17 ファミリー・サポート・センターの利用希望			
			今後も引き続き 利用する	今後利用したい	利用するつもり はない	無回答
全体		777	3	162	588	24
		100.0	0.4	20.8	75.7	3.1
居住地	北見自治区	705	3	149	532	21
		100.0	0.4	21.1	75.5	3.0
	端野自治区	25	0	4	20	1
		100.0	0.0	16.0	80.0	4.0
	常呂自治区	23	0	5	17	1
		100.0	0.0	21.7	73.9	4.3
居住地	留辺蘂自治区	20	0	3	17	0
		100.0	0.0	15.0	85.0	0.0
	無回答	4	0	1	2	1
	100.0	0.0	25.0	50.0	25.0	
母親／ 就労状況	就労している（フルタイム）	274	1	62	203	8
		100.0	0.4	22.6	74.1	2.9
	就労している（パートタイム・アルバイト・短時間勤務等）	367	2	71	285	9
		100.0	0.5	19.3	77.7	2.5
	フルタイムで勤めているが、産休・育休・介護休業中	1	0	0	1	0
		100.0	0.0	0.0	100.0	0.0
	パートタイム・アルバイトで勤めているが、産休・育休・介護休業中	3	0	0	3	0
		100.0	0.0	0.0	100.0	0.0
以前は就労していたが、現在は就労していない	107	0	25	77	5	
	100.0	0.0	23.4	72.0	4.7	
これまで就労したことがない	11	0	1	10	0	
	100.0	0.0	9.1	90.9	0.0	
無回答	14	0	3	9	2	
	100.0	0.0	21.4	64.3	14.3	



問18 お子さんについて、この1年間に保護者の用事（冠婚葬祭、保護者・家族の病気など）により、泊りがけで、家族以外に預けなければならないことはありましたか？（預け先が見つからなかった場合も含みます）「1. あった」場合は、この1年間の対処方法として当てはまる記号に○を付け、それぞれの日数を記入してください。（○はいくつでも）

子どもを泊りがけで家族以外に預けたケースは、「あった」が16.6%、「なかった」が81.9%となっている。

図表 250 子どもを泊りがけで家族以外に預けたケース（SA, N=777）

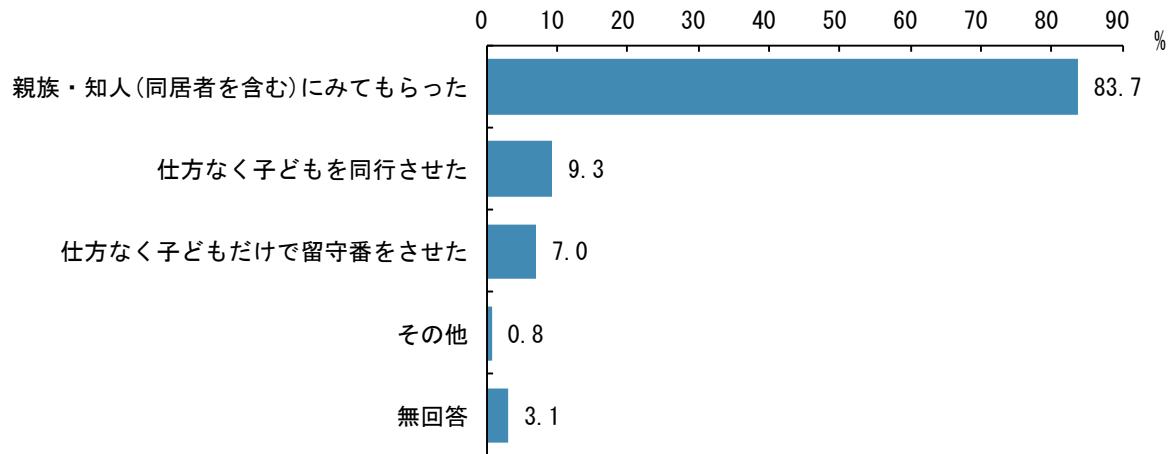


		合計	問18 子どもを泊りがけで家族以外に預けたケース		
			あった	なかった	無回答
全体		777	129	636	12
		100.0	16.6	81.9	1.5
居住地区	北見自治区	705	115	579	11
		100.0	16.3	82.1	1.6
	端野自治区	25	3	22	0
		100.0	12.0	88.0	0.0
	常呂自治区	23	6	17	0
		100.0	26.1	73.9	0.0
母親／就労状況	留辺蘂自治区	20	4	16	0
		100.0	20.0	80.0	0.0
	無回答	4	1	2	1
		100.0	25.0	50.0	25.0
	就労している（フルタイム）	274	55	214	5
	100.0	20.1	78.1	1.8	
母親／就労状況	就労している（パートタイム・アルバイト・短時間勤務等）	367	57	307	3
		100.0	15.5	83.7	0.8
	フルタイムで勤めているが、産休・育休・介護休業中	1	0	1	0
		100.0	0.0	100.0	0.0
	パートタイム・アルバイトで勤めているが、産休・育休・介護休業中	3	0	3	0
		100.0	0.0	100.0	0.0
	以前は就労していたが、現在は就労していない	107	14	89	4
		100.0	13.1	83.2	3.7
これまで就労したことがない	11	1	10	0	
	100.0	9.1	90.9	0.0	
無回答	14	2	12	0	
	100.0	14.3	85.7	0.0	

子どもを泊りがけで家族以外に預けたケースは、「親族・知人（同居者を含む）にみてもらった」が最も多く 83.7%、「仕方なく子どもだけで留守番をさせた」が 9.3%となっている。

その他としては、「短期入所、ショートステイ」があげられた。

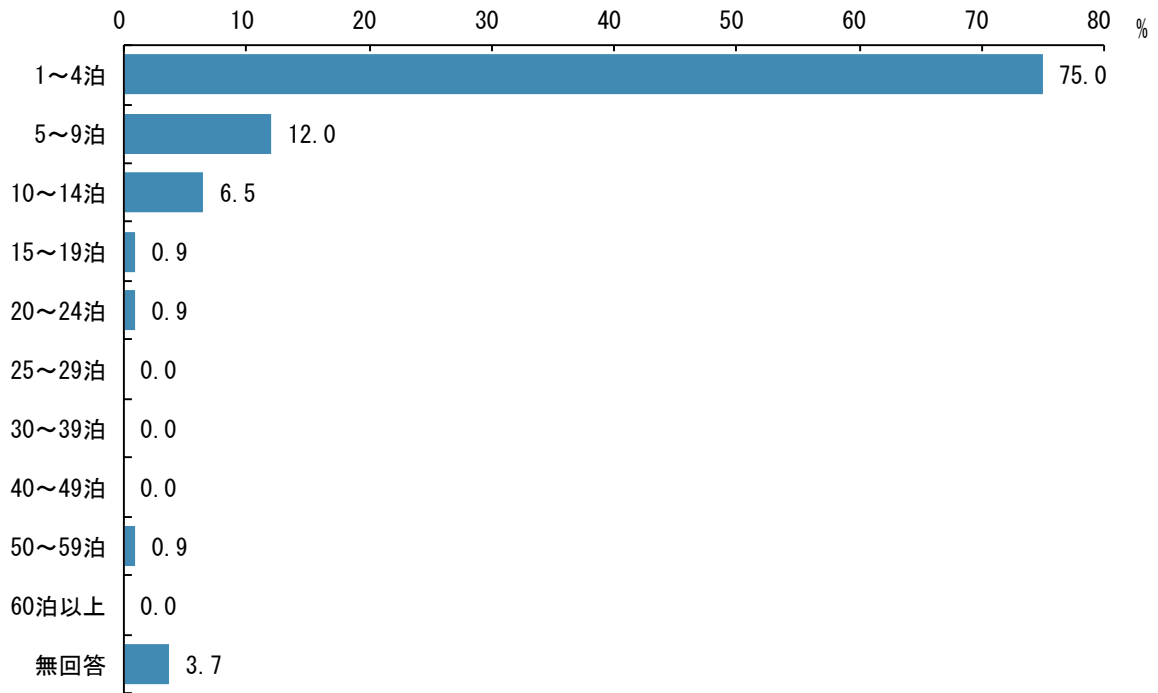
図表 251 子どもを泊りがけで家族以外に預けたケース (MA, N=777)



	合計	問18 泊りがけで預けた際の1年間の対処方法					
		親族・知人(同居者を含む)にみてもらった	仕方なく子どもを同行させた	仕方なく子どもだけで留守番をさせた	その他	無回答	
全体	129 100.0	108 83.7	12 9.3	9 7.0	1 0.8	4 3.1	
居住地区	北見自治区	115 100.0	97 84.3	10 8.7	7 6.1	1 0.9	3 2.6
	端野自治区	3 100.0	2 66.7	1 33.3	1 33.3	0 0.0	0 0.0
	常呂自治区	6 100.0	6 100.0	1 16.7	0 0.0	0 0.0	0 0.0
	留辺蘂自治区	4 100.0	3 75.0	0 0.0	1 25.0	0 0.0	0 0.0
	無回答	1 100.0	0 0.0	0 0.0	0 0.0	0 0.0	1 100.0
	母親／就労状況	55 100.0	48 87.3	2 3.6	4 7.3	1 1.8	1 1.8
就労している（フルタイム）	57 100.0	47 82.5	6 10.5	5 8.8	0 0.0	3 5.3	
就労している（パートタイム・アルバイト・短時間勤務等）	0 0.0	0 0.0	0 0.0	0 0.0	0 0.0	0 0.0	
フルタイムで勤めているが、産休・育休・介護休業中	0 0.0	0 0.0	0 0.0	0 0.0	0 0.0	0 0.0	
パートタイム・アルバイトで勤めているが、産休・育休・介護休業中	14 100.0	11 78.6	3 21.4	0 0.0	0 0.0	0 0.0	
以前は就労していたが、現在は就労していない	1 100.0	1 100.0	0 0.0	0 0.0	0 0.0	0 0.0	
これまで就労したことがない	2 100.0	1 50.0	1 50.0	0 0.0	0 0.0	0 0.0	
無回答							

過去1年間の親族・知人（同居者を含む）にみてもらった日数は、「1～4泊」が最も多く75.0%、「5～9泊」が12.0%となっている。

図表 252 親族・知人（同居者を含む）にみてもらった日数（年間）（SA, N=777）



		問18 ① 親族・知人(同居者を含む)にみてもらった日数(年間)											
		合計	1～4泊	5～9泊	10～14泊	15～19泊	20～24泊	25～29泊	30～39泊	40～49泊	50～59泊	60泊以上	無回答
全体		108	81	13	7	1	1	0	0	0	1	0	4
		100.0	75.0	12.0	6.5	0.9	0.9	0.0	0.0	0.0	0.9	0.0	3.7
居住地	北見自治区	97	72	12	6	1	1	0	0	0	1	0	4
		100.0	74.2	12.4	6.2	1.0	1.0	0.0	0.0	0.0	1.0	0.0	4.1
	端野自治区	2	2	0	0	0	0	0	0	0	0	0	0
		100.0	100.0	0.0	0.0	0.0	0.0	0.0	0.0	0.0	0.0	0.0	0.0
	常呂自治区	6	6	0	0	0	0	0	0	0	0	0	0
		100.0	100.0	0.0	0.0	0.0	0.0	0.0	0.0	0.0	0.0	0.0	0.0
母親/就労状況	留辺蘂自治区	3	1	1	1	0	0	0	0	0	0	0	0
		100.0	33.3	33.3	33.3	0.0	0.0	0.0	0.0	0.0	0.0	0.0	0.0
	無回答	0	0	0	0	0	0	0	0	0	0	0	0
		0.0	0.0	0.0	0.0	0.0	0.0	0.0	0.0	0.0	0.0	0.0	0.0
	就労している(フルタイム)	48	35	4	4	1	1	0	0	0	1	0	2
		100.0	72.9	8.3	8.3	2.1	2.1	0.0	0.0	0.0	2.1	0.0	4.2
母親/就労状況	就労している(パートタイム・アルバイト・短時間勤務等)	47	36	7	3	0	0	0	0	0	0	0	1
		100.0	76.6	14.9	6.4	0.0	0.0	0.0	0.0	0.0	0.0	0.0	2.1
	フルタイムで勤めているが、産休・育休・介護休業中	0	0	0	0	0	0	0	0	0	0	0	0
		0.0	0.0	0.0	0.0	0.0	0.0	0.0	0.0	0.0	0.0	0.0	0.0
	パートタイム・アルバイトで勤めているが、産休・育休・介護休業中	0	0	0	0	0	0	0	0	0	0	0	0
		0.0	0.0	0.0	0.0	0.0	0.0	0.0	0.0	0.0	0.0	0.0	0.0
	以前は就労していたが、現在は就労していない	11	9	1	0	0	0	0	0	0	0	0	1
		100.0	81.8	9.1	0.0	0.0	0.0	0.0	0.0	0.0	0.0	0.0	9.1
これまで就労したことがない	1	1	0	0	0	0	0	0	0	0	0	0	
	100.0	100.0	0.0	0.0	0.0	0.0	0.0	0.0	0.0	0.0	0.0	0.0	
無回答	1	0	1	0	0	0	0	0	0	0	0	0	
	100.0	0.0	100.0	0.0	0.0	0.0	0.0	0.0	0.0	0.0	0.0	0.0	

過去1年間の仕方なく子どもを同行させた日数は、回答件数が9件と少ないため件数でみていくと、「1～4泊」が9件となっている。

図表 253 仕方なく子どもを同行させた／日数（年間）（SA, N=12）

	合計	問18 ② 仕方なく子どもを同行させた／日数（年間）										無回答	
		1～4泊	5～9泊	10～14泊	15～19泊	20～24泊	25～29泊	30～39泊	40～49泊	50～59泊	60泊以上		
全体	12 100.0	9 75.0	0 0.0	0 0.0	0 0.0	0 0.0	0 0.0	0 0.0	0 0.0	0 0.0	0 0.0	0 0.0	3 25.0
居住地区	北見自治区	10 100.0	8 80.0	0 0.0	0 0.0	0 0.0	0 0.0	0 0.0	0 0.0	0 0.0	0 0.0	0 0.0	2 20.0
	端野自治区	1 100.0	1 100.0	0 0.0	0 0.0	0 0.0	0 0.0	0 0.0	0 0.0	0 0.0	0 0.0	0 0.0	0 0.0
	常呂自治区	1 100.0	0 0.0	0 0.0	0 0.0	0 0.0	0 0.0	0 0.0	0 0.0	0 0.0	0 0.0	0 0.0	1 100.0
	留辺蘂自治区	0 0.0	0 0.0	0 0.0	0 0.0	0 0.0	0 0.0	0 0.0	0 0.0	0 0.0	0 0.0	0 0.0	0 0.0
	無回答	0 0.0	0 0.0	0 0.0	0 0.0	0 0.0	0 0.0	0 0.0	0 0.0	0 0.0	0 0.0	0 0.0	0 0.0
	母親／就労状況	2 100.0	2 100.0	0 0.0	0 0.0	0 0.0	0 0.0	0 0.0	0 0.0	0 0.0	0 0.0	0 0.0	0 0.0
就労している（フルタイム）	6 100.0	3 50.0	0 0.0	0 0.0	0 0.0	0 0.0	0 0.0	0 0.0	0 0.0	0 0.0	0 0.0	3 50.0	
就労している（パートタイム・アルバイト・短時間勤務等）	0 0.0	0 0.0	0 0.0	0 0.0	0 0.0	0 0.0	0 0.0	0 0.0	0 0.0	0 0.0	0 0.0	0 0.0	
フルタイムで勤めているが、産休・育休・介護休業中	0 0.0	0 0.0	0 0.0	0 0.0	0 0.0	0 0.0	0 0.0	0 0.0	0 0.0	0 0.0	0 0.0	0 0.0	
パートタイム・アルバイトで勤めているが、産休・育休・介護休業中	0 0.0	0 0.0	0 0.0	0 0.0	0 0.0	0 0.0	0 0.0	0 0.0	0 0.0	0 0.0	0 0.0	0 0.0	
以前は就労していたが、現在は就労していない	3 100.0	3 100.0	0 0.0	0 0.0	0 0.0	0 0.0	0 0.0	0 0.0	0 0.0	0 0.0	0 0.0	0 0.0	
これまで就労したことがない	0 0.0	0 0.0	0 0.0	0 0.0	0 0.0	0 0.0	0 0.0	0 0.0	0 0.0	0 0.0	0 0.0	0 0.0	
無回答	1 100.0	1 100.0	0 0.0	0 0.0	0 0.0	0 0.0	0 0.0	0 0.0	0 0.0	0 0.0	0 0.0	0 0.0	

過去1年間の仕方なく子どもだけで留守番をさせた日数は、回答件数が8件と少ないため件数でみていくと、「1～4泊」が6件、「5～9泊」が1件、「30～39泊」が1件となっている。

なお、その他については回答が無かった。

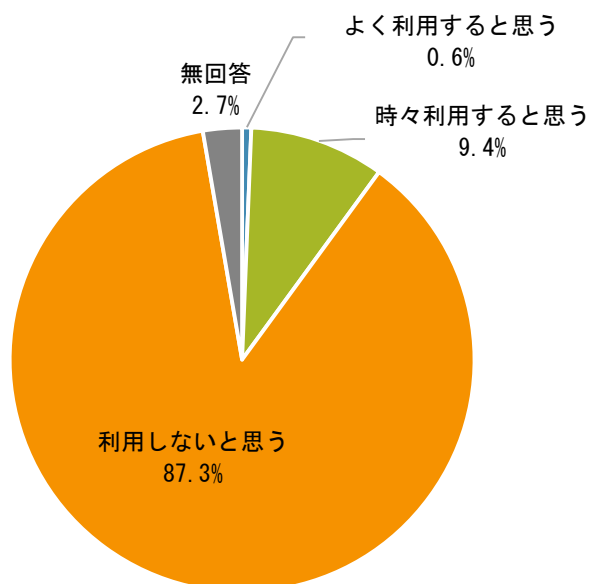
図表 254 仕方なく子どもだけで留守番をさせた／日数（年間）（SA, N=9）

	合計	問18 ③ 仕方なく子どもだけで留守番をさせた／日数（年間）										無回答	
		1～4泊	5～9泊	10～14泊	15～19泊	20～24泊	25～29泊	30～39泊	40～49泊	50～59泊	60泊以上		
全体	9 100.0	6 66.7	1 11.1	0 0.0	0 0.0	0 0.0	0 0.0	1 11.1	0 0.0	0 0.0	0 0.0	0 0.0	1 11.1
居住地区	北見自治区	7 100.0	6 85.7	0 0.0	0 0.0	0 0.0	0 0.0	0 0.0	0 0.0	0 0.0	0 0.0	0 0.0	1 14.3
	端野自治区	1 100.0	0 0.0	0 0.0	0 0.0	0 0.0	0 0.0	1 100.0	0 0.0	0 0.0	0 0.0	0 0.0	0 0.0
	常呂自治区	0 0.0	0 0.0	0 0.0	0 0.0	0 0.0	0 0.0	0 0.0	0 0.0	0 0.0	0 0.0	0 0.0	0 0.0
	留辺蘂自治区	1 100.0	0 0.0	1 100.0	0 0.0	0 0.0	0 0.0	0 0.0	0 0.0	0 0.0	0 0.0	0 0.0	0 0.0
	無回答	0 0.0	0 0.0	0 0.0	0 0.0	0 0.0	0 0.0	0 0.0	0 0.0	0 0.0	0 0.0	0 0.0	0 0.0
	母親／就労状況	4 100.0	2 50.0	1 25.0	0 0.0	0 0.0	0 0.0	0 0.0	1 25.0	0 0.0	0 0.0	0 0.0	0 0.0
就労している（フルタイム）	5 100.0	4 80.0	0 0.0	0 0.0	0 0.0	0 0.0	0 0.0	0 0.0	0 0.0	0 0.0	0 0.0	1 20.0	
就労している（パートタイム・アルバイト・短時間勤務等）	0 0.0	0 0.0	0 0.0	0 0.0	0 0.0	0 0.0	0 0.0	0 0.0	0 0.0	0 0.0	0 0.0	0 0.0	
フルタイムで勤めているが、産休・育休・介護休業中	0 0.0	0 0.0	0 0.0	0 0.0	0 0.0	0 0.0	0 0.0	0 0.0	0 0.0	0 0.0	0 0.0	0 0.0	
パートタイム・アルバイトで勤めているが、産休・育休・介護休業中	0 0.0	0 0.0	0 0.0	0 0.0	0 0.0	0 0.0	0 0.0	0 0.0	0 0.0	0 0.0	0 0.0	0 0.0	
以前は就労していたが、現在は就労していない	0 0.0	0 0.0	0 0.0	0 0.0	0 0.0	0 0.0	0 0.0	0 0.0	0 0.0	0 0.0	0 0.0	0 0.0	
これまで就労したことがない	0 0.0	0 0.0	0 0.0	0 0.0	0 0.0	0 0.0	0 0.0	0 0.0	0 0.0	0 0.0	0 0.0	0 0.0	
無回答	0 0.0	0 0.0	0 0.0	0 0.0	0 0.0	0 0.0	0 0.0	0 0.0	0 0.0	0 0.0	0 0.0	0 0.0	

問 19 用事などで、お子さんを泊りがけで預けられるサポート事業が北見市内にあった場合、利用すると思いますか？（利用の際は一定の利用料がかかることを前提にお答えください）（○は1つ）

子どもを泊りがけで預けられるサポート事業の利用は、「利用しないと思う」が最も多く 87.3%、次いで「時々利用すると思う」が9.4%となっている。

図表 255 子どもを泊りがけで預けられるサポート事業の利用（SA, N=777）



	合計	問19 子どもを泊りがけで預けられるサポート事業の利用				
		よく利用する と思う	時々利用する と思う	利用しない と思う	無回答	
全体	777 100.0	5 0.6	73 9.4	678 87.3	21 2.7	
居住 地区	北見自治区	705 100.0	3 0.4	69 9.8	612 86.8	21 3.0
	端野自治区	25 100.0	0 0.0	4 16.0	21 84.0	0 0.0
	常呂自治区	23 100.0	1 4.3	0 0.0	22 95.7	0 0.0
	留辺蘂自治区	20 100.0	1 5.0	0 0.0	19 95.0	0 0.0
	無回答	4 100.0	0 0.0	0 0.0	4 100.0	0 0.0
	母親 ／ 就 労 状 況	就労している（フルタイム）	274 100.0	2 0.7	27 9.9	239 87.2
就労している（パートタイム・アルバイト・短時間勤務等）		367 100.0	2 0.5	27 7.4	331 90.2	7 1.9
フルタイムで勤めているが、産休・育休・介護休業中		1 100.0	0 0.0	0 0.0	1 100.0	0 0.0
パートタイム・アルバイトで勤めているが、産休・育休・介護休業中		3 100.0	0 0.0	0 0.0	3 100.0	0 0.0
以前は就労していたが、現在は就労していない		107 100.0	0 0.0	15 14.0	84 78.5	8 7.5
これまで就労したことがない		11 100.0	0 0.0	2 18.2	9 81.8	0 0.0
無回答		14 100.0	1 7.1	2 14.3	11 78.6	0 0.0