

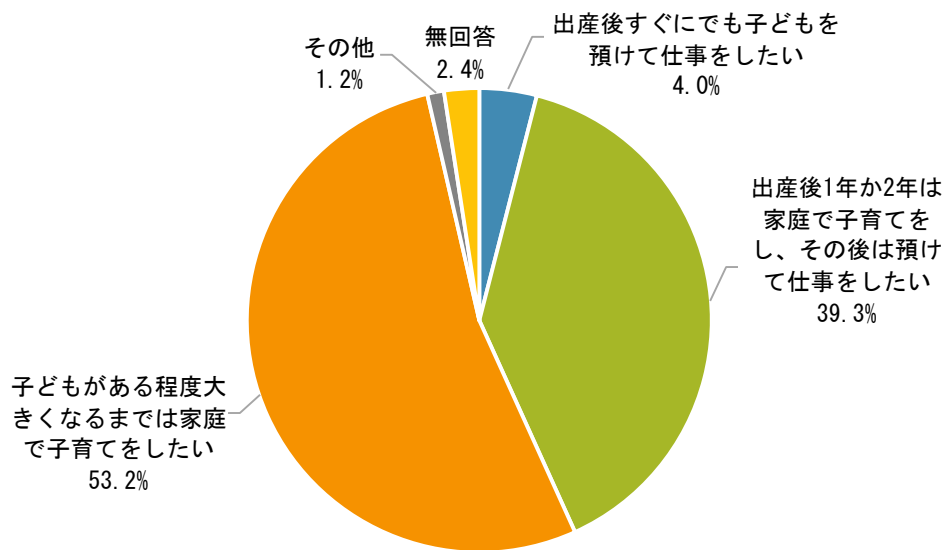
(7) 子育てに対する考え

問 26 子育てについてどのようなお考えをお持ちですか？（現実ではなく、あくまでも理想として）
（〇は1つ）

子育てについての考えは、「子どもがある程度大きくなるまでは家庭で子育てをしたい」が最も多く 53.2%、次いで「出産後 1 年か 2 年は家庭で子育てをし、その後は預けて仕事をしたい」が多く 39.3%となっている。

その他としては、「3 年間は子育てして子どもに向き合えたと子の成長にとっては良い気がする」等があげられた。

図表 269 子育てについての考え（SA, N=777）



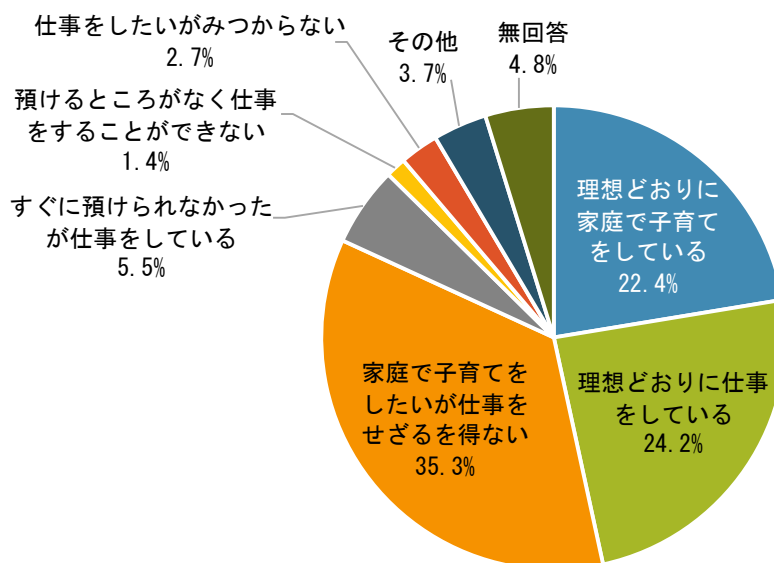
	合計	問26 子育てについての考え					
		出産後すぐにでも子どもを預けて仕事をしたい	出産後1年か2年は家庭で子育てをし、その後は預けて仕事をしたい	子どもがある程度大きくなるまでは家庭で子育てをしたい	その他	無回答	
全体	777 100.0	31 4.0	305 39.3	413 53.2	9 1.2	19 2.4	
居住地	北見自治区	30 4.3	268 38.0	382 54.2	8 1.1	17 2.4	
	端野自治区	25 100.0	1 4.0	14 56.0	9 36.0	0 0.0	1 4.0
	常呂自治区	23 100.0	0 0.0	13 56.5	8 34.8	1 4.3	1 4.3
	留辺蘂自治区	20 100.0	0 0.0	6 30.0	14 70.0	0 0.0	0 0.0
	無回答	4 100.0	0 0.0	4 100.0	0 0.0	0 0.0	0 0.0
	母親／就労状況	274 100.0	16 5.8	144 52.6	105 38.3	4 1.5	5 1.8
就労している（フルタイム）	367 100.0	11 3.0	130 35.4	214 58.3	4 1.1	8 2.2	
就労している（パートタイム・アルバイト・短時間勤務等）	1 100.0	0 0.0	1 100.0	0 0.0	0 0.0	0 0.0	
フルタイムで勤めているが、産休・育休・介護休業中	3 100.0	2 66.7	1 33.3	0 0.0	0 0.0	0 0.0	
パートタイム・アルバイトで勤めているが、産休・育休・介護休業中	107 100.0	1 0.9	23 21.5	80 74.8	1 0.9	2 1.9	
以前は就労していたが、現在は就労していない	11 100.0	0 0.0	2 18.2	9 81.8	0 0.0	0 0.0	
これまで就労したことがない	14 100.0	1 7.1	4 28.6	5 35.7	0 0.0	4 28.6	
無回答							

問 27 上記のお考え・理想について、実際はどうですか？（○は1つ）

子育ての実際は、「家庭で子育てをしたいが仕事をせざるを得ない」が最も多く 35.3%、次いで「理想どおりに仕事をしている」が 24.2%となっている。

その他としては、「仕事と子育てを両立しやすい条件の職場が少ないので仕事を探すのが大変」、「両立が難しい」、「理想通りではないがなんとか両立している」等があげられた。

図表 270 子育ての実際 (SA, N=777)



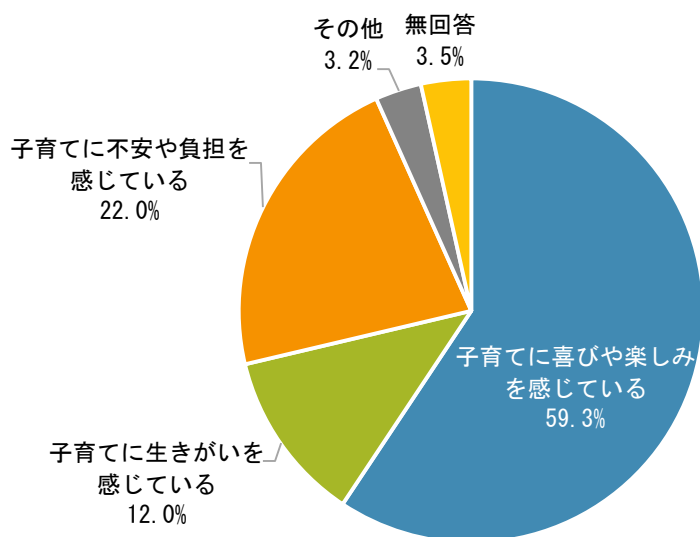
	合計	問27 子育ての実際								
		理想どおりに家庭で子育てをしている	理想どおりに仕事をしている	家庭で子育てをしたいが仕事をせざるを得ない	すぐに預けられなかったが仕事をしている	預けるところがなく仕事をするのができない	仕事をしたいが見つからない	その他	無回答	
全体	777	174	188	274	43	11	21	29	37	
	100.0	22.4	24.2	35.3	5.5	1.4	2.7	3.7	4.8	
居住地区	北見自治区	705	161	174	246	40	11	20	24	29
		100.0	22.8	24.7	34.9	5.7	1.6	2.8	3.4	4.1
	端野自治区	25	5	3	11	3	0	0	1	2
		100.0	20.0	12.0	44.0	12.0	0.0	0.0	4.0	8.0
	常呂自治区	23	4	3	7	0	0	1	3	5
		100.0	17.4	13.0	30.4	0.0	0.0	4.3	13.0	21.7
	留辺蘂自治区	20	4	5	9	0	0	0	1	1
	100.0	20.0	25.0	45.0	0.0	0.0	0.0	5.0	5.0	
無回答	4	0	3	1	0	0	0	0	0	
	100.0	0.0	75.0	25.0	0.0	0.0	0.0	0.0	0.0	
母親／就労状況	就労している（フルタイム）	274	23	80	131	12	2	4	10	12
		100.0	8.4	29.2	47.8	4.4	0.7	1.5	3.6	4.4
	就労している（パートタイム・アルバイト・短時間勤務等）	367	70	104	122	31	7	6	12	15
		100.0	19.1	28.3	33.2	8.4	1.9	1.6	3.3	4.1
	フルタイムで勤めているが、産休・育休・介護休業中	1	1	0	0	0	0	0	0	0
		100.0	100.0	0.0	0.0	0.0	0.0	0.0	0.0	0.0
	パートタイム・アルバイトで勤めているが、産休・育休・介護休業中	3	1	1	0	0	1	0	0	0
		100.0	33.3	33.3	0.0	0.0	33.3	0.0	0.0	0.0
	以前は就労していたが、現在は就労していない	107	67	2	14	0	1	10	7	6
	100.0	62.6	1.9	13.1	0.0	0.9	9.3	6.5	5.6	
これまで就労したことがない	11	10	0	0	0	0	0	0	1	
	100.0	90.9	0.0	0.0	0.0	0.0	0.0	0.0	9.1	
無回答	14	2	1	7	0	0	1	0	3	
	100.0	14.3	7.1	50.0	0.0	0.0	7.1	0.0	21.4	

問 28 現在の子育てについて、どのように感じていますか？（○は1つ）

現在の子育てについては、「子育てに喜びや楽しみを感じている」が最も多く 59.3%、次いで「子育てに不安や負担を感じている」が 22.0%となっている。

その他としては、「仕事が忙しくて子育てができていない」、「大変だが楽しみも感じる。しかし経済面で不安がある」等があげられた。

図表 271 現在の子育てについて（SA, N=777）



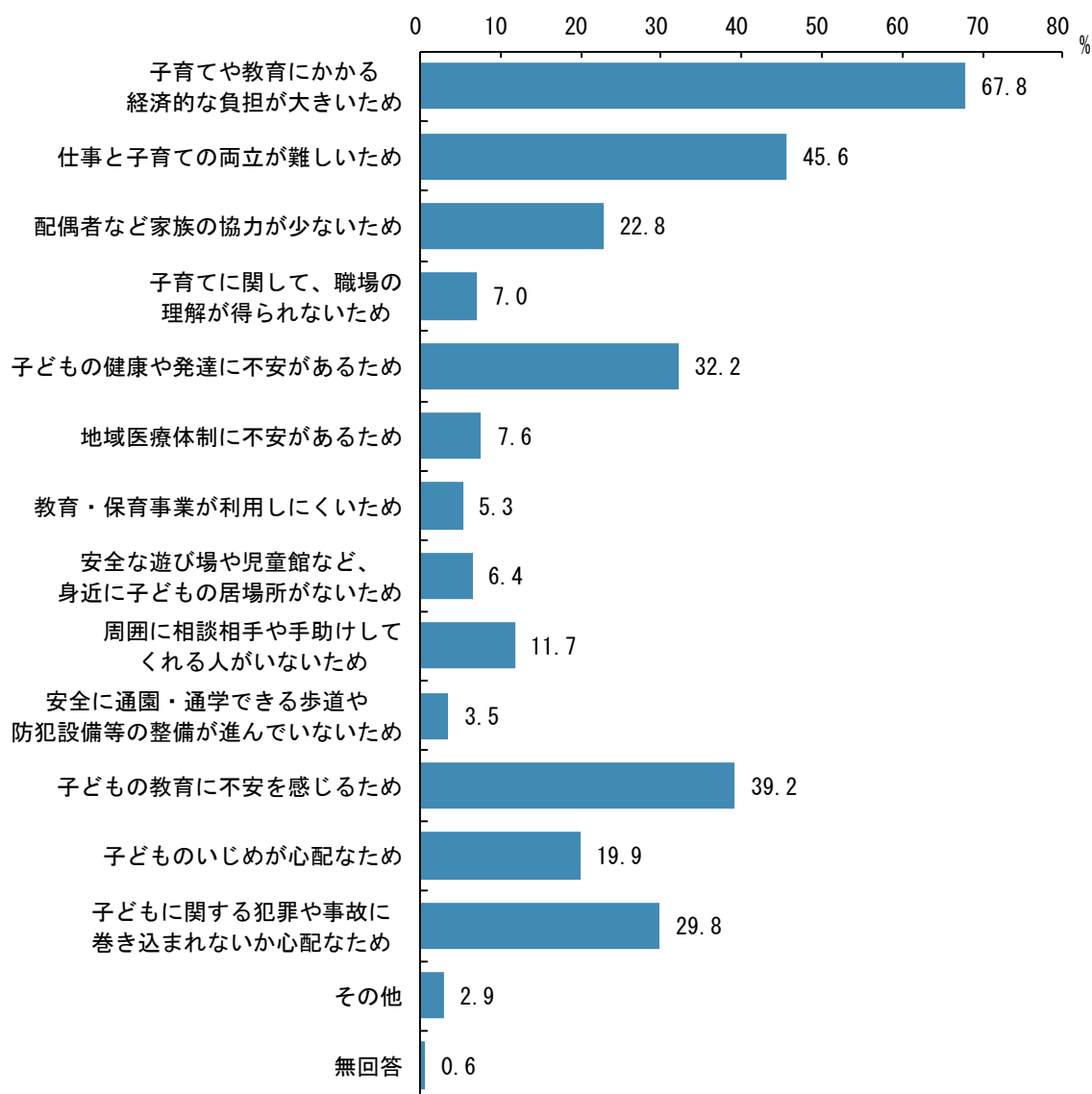
	合計	問28 現在の子育てについて					
		子育てに喜びや楽しみを感じている	子育てに生きがいを感じている	子育てに不安や負担を感じている	その他	無回答	
全体	777	461	93	171	25	27	
	100.0	59.3	12.0	22.0	3.2	3.5	
居住地	北見自治区	705	422	84	153	23	23
		100.0	59.9	11.9	21.7	3.3	3.3
	端野自治区	25	11	4	7	1	2
		100.0	44.0	16.0	28.0	4.0	8.0
	常呂自治区	23	12	4	5	0	2
		100.0	52.2	17.4	21.7	0.0	8.7
留辺蘂自治区	20	12	1	6	1	0	
		100.0	60.0	5.0	30.0	5.0	0.0
	無回答	4	4	0	0	0	0
	100.0	100.0	0.0	0.0	0.0	0.0	
母親／就労状況	就労している（フルタイム）	274	167	33	55	11	8
		100.0	60.9	12.0	20.1	4.0	2.9
	就労している（パートタイム・アルバイト・短時間勤務等）	367	217	40	85	10	15
		100.0	59.1	10.9	23.2	2.7	4.1
	フルタイムで勤めているが、産休・育休・介護休業中	1	1	0	0	0	0
		100.0	100.0	0.0	0.0	0.0	0.0
	パートタイム・アルバイトで勤めているが、産休・育休・介護休業中	3	3	0	0	0	0
		100.0	100.0	0.0	0.0	0.0	0.0
以前は就労していたが、現在は就労していない	107	60	18	23	3	3	
	100.0	56.1	16.8	21.5	2.8	2.8	
これまで就労したことがない	11	5	1	4	1	0	
	100.0	45.5	9.1	36.4	9.1	0.0	
無回答	14	8	1	4	0	1	
	100.0	57.1	7.1	28.6	0.0	7.1	

問 28-1 問 28 で「3」と回答した方（子育てに不安や負担を感じている方）にお聞きします。
 どのような理由で不安や負担を感じますか？（○はいくつでも）

不安や負担を感じる理由は、「子育てや教育にかかる経済的な負担が大きい」と最も多く 67.8%、
 次に「仕事と子育ての両立が難しい」と 45.6%となっている。

その他としては、「子どもが遊べる所が少ない。送迎しないと子どもたちだけの移動手段が少ない」、
 「不登校」等があげられた。

図表 272 不安や負担を感じる理由（MA, N=171）



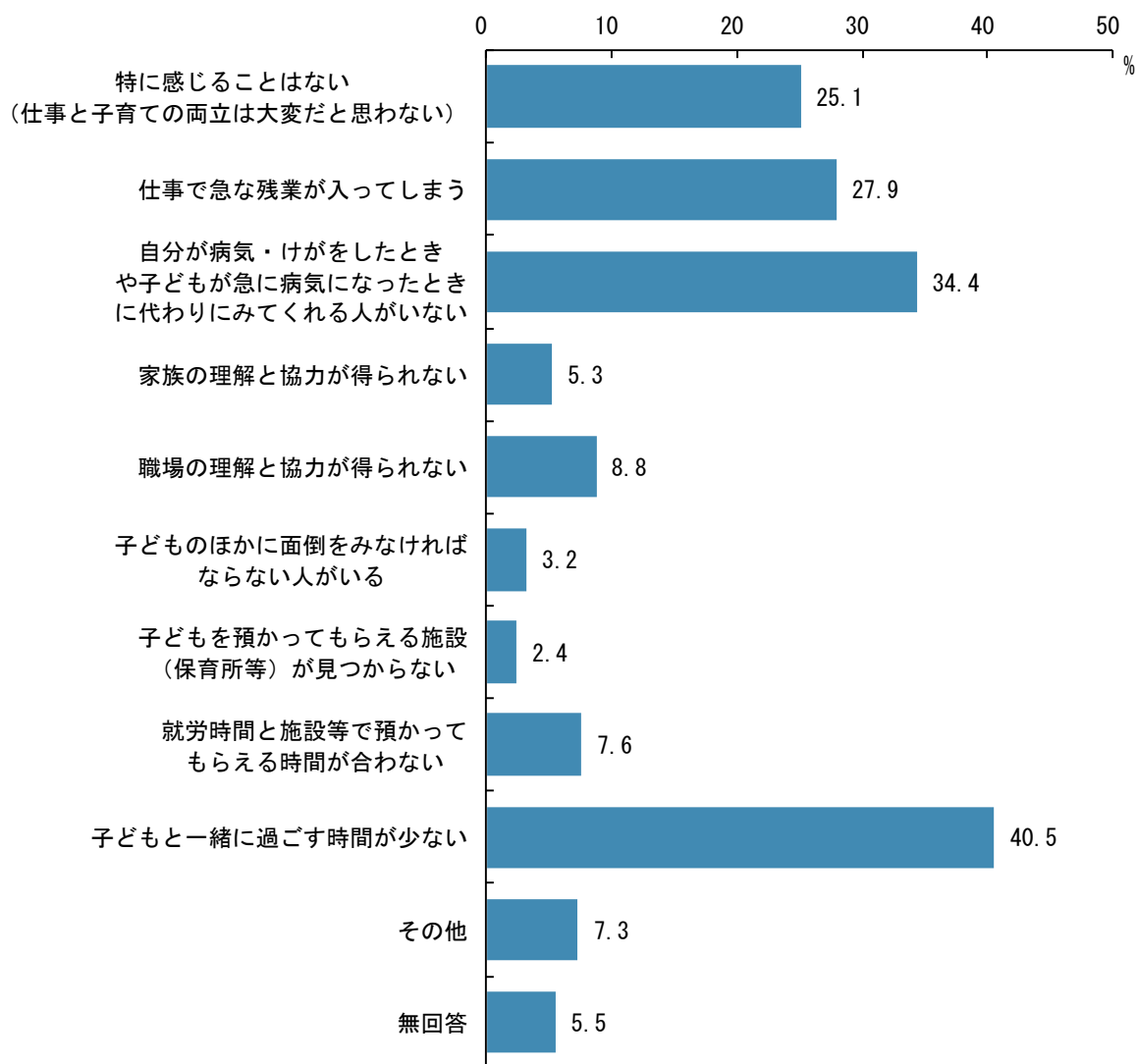
	合計	問28-1 不安や負担を感じる理由							
		子育てや教育にかかる経済的な負担が大きい ため	仕事と子育ての両立が難しいため	配偶者など家族の協力が少ないため	子育てに関して、職場の理解が得られないため	子どもの健康や発達に不安があるため	地域医療体制に不安があるため	教育・保育事業が利用しにくい ため	
全体	171 100.0	116 67.8	78 45.6	39 22.8	12 7.0	55 32.2	13 7.6	9 5.3	
居住地区	北見自治区	153 100.0	101 66.0	68 44.4	34 22.2	11 7.2	50 32.7	10 6.5	6 3.9
	端野自治区	7 100.0	7 100.0	4 57.1	0 0.0	0 0.0	1 14.3	0 0.0	0 0.0
	常呂自治区	5 100.0	4 80.0	5 100.0	4 80.0	0 0.0	0 0.0	2 40.0	2 40.0
	留辺蘂自治区	6 100.0	4 66.7	1 16.7	1 16.7	1 16.7	4 66.7	1 16.7	1 16.7
	無回答	0 0.0	0 0.0	0 0.0	0 0.0	0 0.0	0 0.0	0 0.0	0 0.0
	母親／就労状況	55 100.0	39 70.9	32 58.2	12 21.8	6 10.9	16 29.1	4 7.3	3 5.5
就労している（フルタイム）	85 100.0	60 70.6	38 44.7	23 27.1	3 3.5	23 27.1	7 8.2	3 3.5	
フルタイムで勤めているが、産休・育休・介護休業中	0 0.0	0 0.0	0 0.0	0 0.0	0 0.0	0 0.0	0 0.0	0 0.0	
パートタイム・アルバイトで勤めているが、産休・育休・介護休業中	0 0.0	0 0.0	0 0.0	0 0.0	0 0.0	0 0.0	0 0.0	0 0.0	
以前は就労していたが、現在は就労していない	23 100.0	13 56.5	4 17.4	3 13.0	2 8.7	14 60.9	2 8.7	3 13.0	
これまで就労したことがない	4 100.0	2 50.0	1 25.0	0 0.0	0 0.0	1 25.0	0 0.0	0 0.0	
無回答	4 100.0	2 50.0	3 75.0	1 25.0	1 25.0	1 25.0	0 0.0	0 0.0	
		安全な遊び場や児童館など、身近に子どもの居場所がないため	周囲に相談相手や手助けしてくれる人がいないため	安全に通園・通学できる歩道や防犯設備等の整備が進んでいないため	子どもの教育に不安を感じるため	子どものいじめが心配なため	子どもに関する犯罪や事故に巻き込まれないか心配なため	その他	無回答
全体	11 6.4	20 11.7	6 3.5	67 39.2	34 19.9	51 29.8	5 2.9	1 0.6	
居住地区	北見自治区	6 3.9	17 11.1	4 2.6	62 40.5	32 20.9	47 30.7	4 2.6	0 0.0
	端野自治区	2 28.6	0 0.0	2 28.6	2 28.6	1 14.3	2 28.6	0 0.0	0 0.0
	常呂自治区	2 40.0	2 40.0	0 0.0	1 20.0	1 20.0	1 20.0	1 20.0	0 0.0
	留辺蘂自治区	1 16.7	1 16.7	0 0.0	2 33.3	0 0.0	1 16.7	0 0.0	1 16.7
	無回答	0 0.0	0 0.0	0 0.0	0 0.0	0 0.0	0 0.0	0 0.0	0 0.0
	母親／就労状況	5 9.1	5 9.1	2 3.6	23 41.8	8 14.5	17 30.9	3 5.5	1 1.8
就労している（フルタイム）	6 7.1	8 9.4	3 3.5	33 38.8	18 21.2	24 28.2	1 1.2	0 0.0	
フルタイムで勤めているが、産休・育休・介護休業中	0 0.0	0 0.0	0 0.0	0 0.0	0 0.0	0 0.0	0 0.0	0 0.0	
パートタイム・アルバイトで勤めているが、産休・育休・介護休業中	0 0.0	0 0.0	0 0.0	0 0.0	0 0.0	0 0.0	0 0.0	0 0.0	
以前は就労していたが、現在は就労していない	0 0.0	5 21.7	1 4.3	8 34.8	5 21.7	5 21.7	1 4.3	0 0.0	
これまで就労したことがない	0 0.0	0 0.0	0 0.0	1 25.0	2 50.0	3 75.0	0 0.0	0 0.0	
無回答	0 0.0	2 50.0	0 0.0	2 50.0	1 25.0	2 50.0	0 0.0	0 0.0	

問 29 仕事と子育てを両立する上で大変だと感じることは何ですか？（〇はいくつでも）

仕事と子育てを両立する上で大変だと感じることは、「子どもと一緒に過ごす時間が少ない」が最も多く 40.5%、次いで「自分が病気・けがをしたときや子どもが急に病気になったときに代わりにみてくれる人がいない」が多く 34.4%となっている。

その他としては、「家事が滞ってしまう」、「自分の時間、子どもとの時間、仕事に専念する時間のバランスがとれない」、「体力的、時間的に大変」等があげられた。

図表 273 仕事と子育てを両立する上で大変だと感じること（MA, N=777）

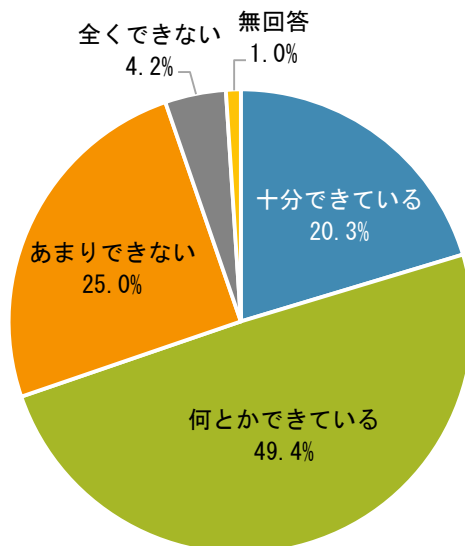


		合計	問29 仕事と子育てを両立する上で大変だと感じること				
			特に感じることは ない(仕事と子育ての 両立は大変だと思わない)	仕事で急な残業が入ってしま う	自分が病気・けがをしたとき や子どもが急に病気になる ときに代わりにみてくれる人が いない	家族の理解と協力が得られない	職場の理解と協力が得られない
全体		777 100.0	195 25.1	217 27.9	267 34.4	41 5.3	68 8.8
居住地区	北見自治区	705 100.0	181 25.7	198 28.1	242 34.3	38 5.4	59 8.4
	端野自治区	25 100.0	4 16.0	9 36.0	11 44.0	2 8.0	3 12.0
	常呂自治区	23 100.0	5 21.7	4 17.4	7 30.4	1 4.3	3 13.0
	留辺蘂自治区	20 100.0	5 25.0	4 20.0	7 35.0	0 0.0	2 10.0
	無回答	4 100.0	0 0.0	2 50.0	0 0.0	0 0.0	1 25.0
	母親／就労状況	就労している(フルタイム)	274 100.0	52 19.0	122 44.5	75 27.4	11 4.0
	就労している(パートタイム・アルバイト・短時間勤務等)	367 100.0	118 32.2	60 16.3	134 36.5	20 5.4	19 5.2
	フルタイムで勤めているが、産休・育休・介護休業中	1 100.0	0 0.0	1 100.0	0 0.0	0 0.0	0 0.0
	パートタイム・アルバイトで勤めているが、産休・育休・介護休業中	3 100.0	0 0.0	0 0.0	2 66.7	0 0.0	1 33.3
	以前は就労していたが、現在は就労していない	107 100.0	19 17.8	29 27.1	50 46.7	10 9.3	16 15.0
	これまで就労したことがない	11 100.0	5 45.5	0 0.0	1 9.1	0 0.0	0 0.0
	無回答	14 100.0	1 7.1	5 35.7	5 35.7	0 0.0	1 7.1
		子どものほかに面倒をみなければなら ない人がいる	子どもを預かってもらえる施設(保育所等)が見つからない	就労時間と施設等で預かってもらえる時間が合わない	子どもと一緒に過ごす時間が少ない	その他	無回答
全体		25 3.2	19 2.4	59 7.6	315 40.5	57 7.3	43 5.5
居住地区	北見自治区	23 3.3	19 2.7	54 7.7	284 40.3	53 7.5	38 5.4
	端野自治区	0 0.0	0 0.0	2 8.0	12 48.0	1 4.0	2 8.0
	常呂自治区	0 0.0	0 0.0	3 13.0	7 30.4	1 4.3	3 13.0
	留辺蘂自治区	1 5.0	0 0.0	0 0.0	10 50.0	1 5.0	0 0.0
	無回答	1 25.0	0 0.0	0 0.0	2 50.0	1 25.0	0 0.0
	母親／就労状況	就労している(フルタイム)	9 3.3	4 1.5	31 11.3	163 59.5	17 6.2
	就労している(パートタイム・アルバイト・短時間勤務等)	11 3.0	9 2.5	17 4.6	106 28.9	31 8.4	20 5.4
	フルタイムで勤めているが、産休・育休・介護休業中	0 0.0	0 0.0	0 0.0	1 100.0	0 0.0	0 0.0
	パートタイム・アルバイトで勤めているが、産休・育休・介護休業中	0 0.0	1 33.3	0 0.0	0 0.0	0 0.0	1 33.3
	以前は就労していたが、現在は就労していない	4 3.7	4 3.7	11 10.3	38 35.5	6 5.6	13 12.1
	これまで就労したことがない	0 0.0	1 9.1	0 0.0	2 18.2	2 18.2	2 18.2
	無回答	1 7.1	0 0.0	0 0.0	5 35.7	1 7.1	2 14.3

問30 子育てする上では、保護者のリフレッシュや息抜きも重要ですが、ご自身の状況としてどのように感じていますか？（○は1つ）

リフレッシュや息抜きは、「何とかできている」が最も多く 49.4%、次いで「あまりできない」が多く 25.0%となっている。

図表 274 リフレッシュや息抜き (SA, N=777)



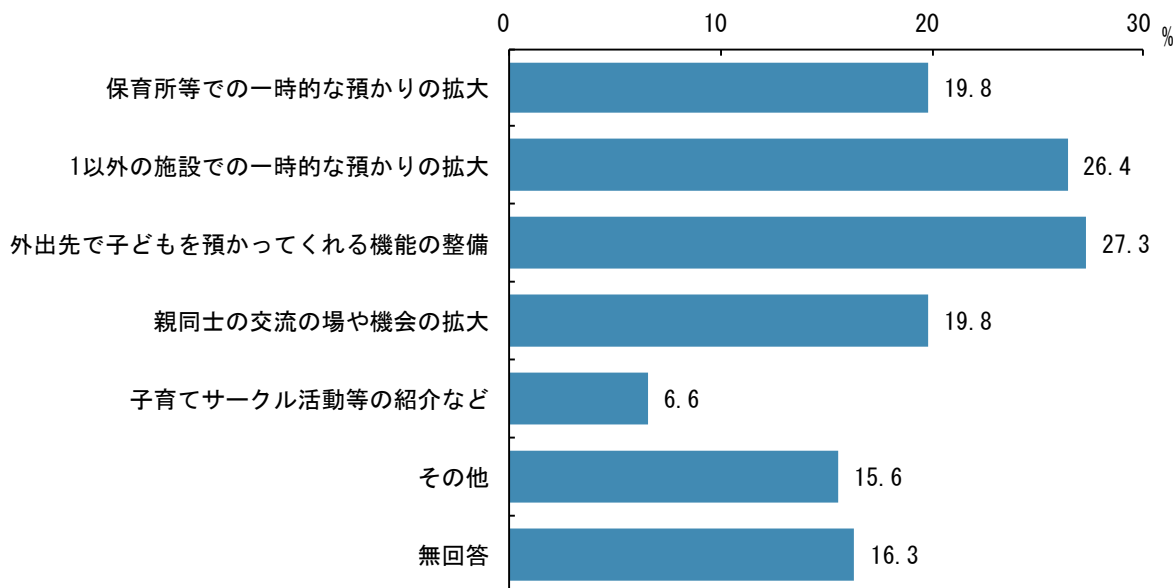
		合計	問30 リフレッシュや息抜き				
			十分できている	何とかできている	あまりできない	全くできない	無回答
全体		777	158	384	194	33	8
		100.0	20.3	49.4	25.0	4.2	1.0
居住地区	北見自治区	705	143	352	175	28	7
		100.0	20.3	49.9	24.8	4.0	1.0
	端野自治区	25	4	9	9	3	0
		100.0	16.0	36.0	36.0	12.0	0.0
	常呂自治区	23	7	10	4	1	1
		100.0	30.4	43.5	17.4	4.3	4.3
留辺蘂自治区	留辺蘂自治区	20	4	9	6	1	0
		100.0	20.0	45.0	30.0	5.0	0.0
	無回答	4	0	4	0	0	0
		100.0	0.0	100.0	0.0	0.0	0.0
	母親／就労状況	就労している（フルタイム）	274	42	138	76	15
	100.0	15.3	50.4	27.7	5.5	1.1	
母親／就労状況	就労している（パートタイム・アルバイト・短時間勤務等）	367	75	187	86	15	4
		100.0	20.4	51.0	23.4	4.1	1.1
	フルタイムで勤めているが、産休・育休・介護休業中	1	0	1	0	0	0
		100.0	0.0	100.0	0.0	0.0	0.0
	パートタイム・アルバイトで勤めているが、産休・育休・介護休業中	3	0	1	2	0	0
		100.0	0.0	33.3	66.7	0.0	0.0
	以前は就労していたが、現在は就労していない	107	32	48	25	1	1
	100.0	29.9	44.9	23.4	0.9	0.9	
母親／就労状況	これまで就労したことがない	11	5	5	1	0	0
		100.0	45.5	45.5	9.1	0.0	0.0
	無回答	14	4	4	4	2	0
	100.0	28.6	28.6	28.6	14.3	0.0	

問31 保護者のリフレッシュや息抜きのためにはどのようなサポートを期待しますか？（〇はいくつでも）

保護者のリフレッシュや息抜きのために期待するサポートは、「外出先で子どもを預かってくれる機能の整備」が最も多く 27.3%、次いで「1以外の施設での一時的な預かりの拡大」が 26.4%となっている。

その他としては、「家族の理解」、「親子参加型イベントなど」等があげられた。

図表 275 保護者のリフレッシュや息抜きのために期待するサポート（MA, N=777）



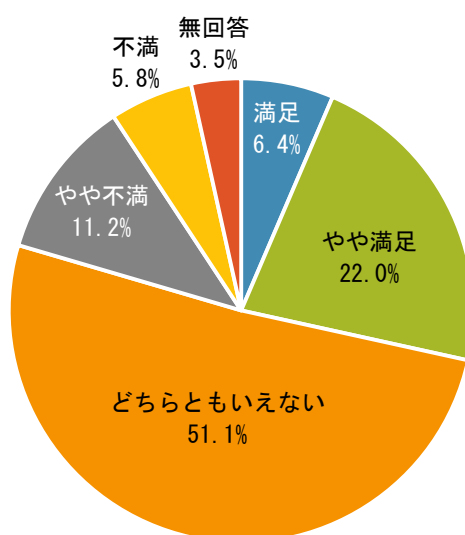
	合計	問31 保護者のリフレッシュや息抜きのために期待するサポート							
		保育所等での一時的な預かりの拡大	1以外の施設での一時的な預かりの拡大	外出先で子どもを預かってくれる機能の整備	親同士の交流の場や機会の拡大	子育てサークル活動等の紹介など	その他	無回答	
全体	777 100.0	154 19.8	205 26.4	212 27.3	154 19.8	51 6.6	121 15.6	127 16.3	
居住地区	北見自治区	705 100.0	139 19.7	184 26.1	194 27.5	139 19.7	49 7.0	113 16.0	116 16.5
	端野自治区	25 100.0	6 24.0	12 48.0	7 28.0	3 12.0	1 4.0	0 0.0	5 20.0
	常呂自治区	23 100.0	5 21.7	3 13.0	6 26.1	6 26.1	1 4.3	4 17.4	3 13.0
	留辺蘂自治区	20 100.0	4 20.0	5 25.0	3 15.0	6 30.0	0 0.0	4 20.0	2 10.0
	無回答	4 100.0	0 0.0	1 25.0	2 50.0	0 0.0	0 0.0	0 0.0	1 25.0
	母親／就労状況	274 100.0	61 22.3	73 26.6	69 25.2	49 17.9	7 2.6	44 16.1	42 15.3
就労している（フルタイム）	367 100.0	70 19.1	101 27.5	108 29.4	70 19.1	32 8.7	57 15.5	58 15.8	
就労している（パートタイム・アルバイト・短時間勤務等）	1 100.0	0 0.0	1 100.0	0 0.0	0 0.0	0 0.0	0 0.0	0 0.0	
フルタイムで勤めているが、産休・育休・介護休業中	3 100.0	1 33.3	1 33.3	0 0.0	0 0.0	0 0.0	0 0.0	1 33.3	
パートタイム・アルバイトで勤めているが、産休・育休・介護休業中	107 100.0	20 18.7	26 24.3	31 29.0	32 29.9	9 8.4	14 13.1	17 15.9	
以前は就労していたが、現在は就労していない	11 100.0	2 18.2	1 9.1	2 18.2	2 18.2	1 9.1	4 36.4	2 18.2	
これまで就労したことがない	14 100.0	0 0.0	2 14.3	2 14.3	1 7.1	2 14.3	2 14.3	7 50.0	
無回答									

問 32 お住まいの地域における子育ての環境や支援への満足度についてお答えください。(〇は1つ)

地域における子育ての環境や支援については、「どちらともいえない」が最も多く 51.1%、次いで「やや満足」が 22.0%となっている。

なお、満足度（「満足」＋「やや満足」）は 28.4%となっている。

図表 276 地域における子育ての環境や支援への満足度 (SA, N=777)



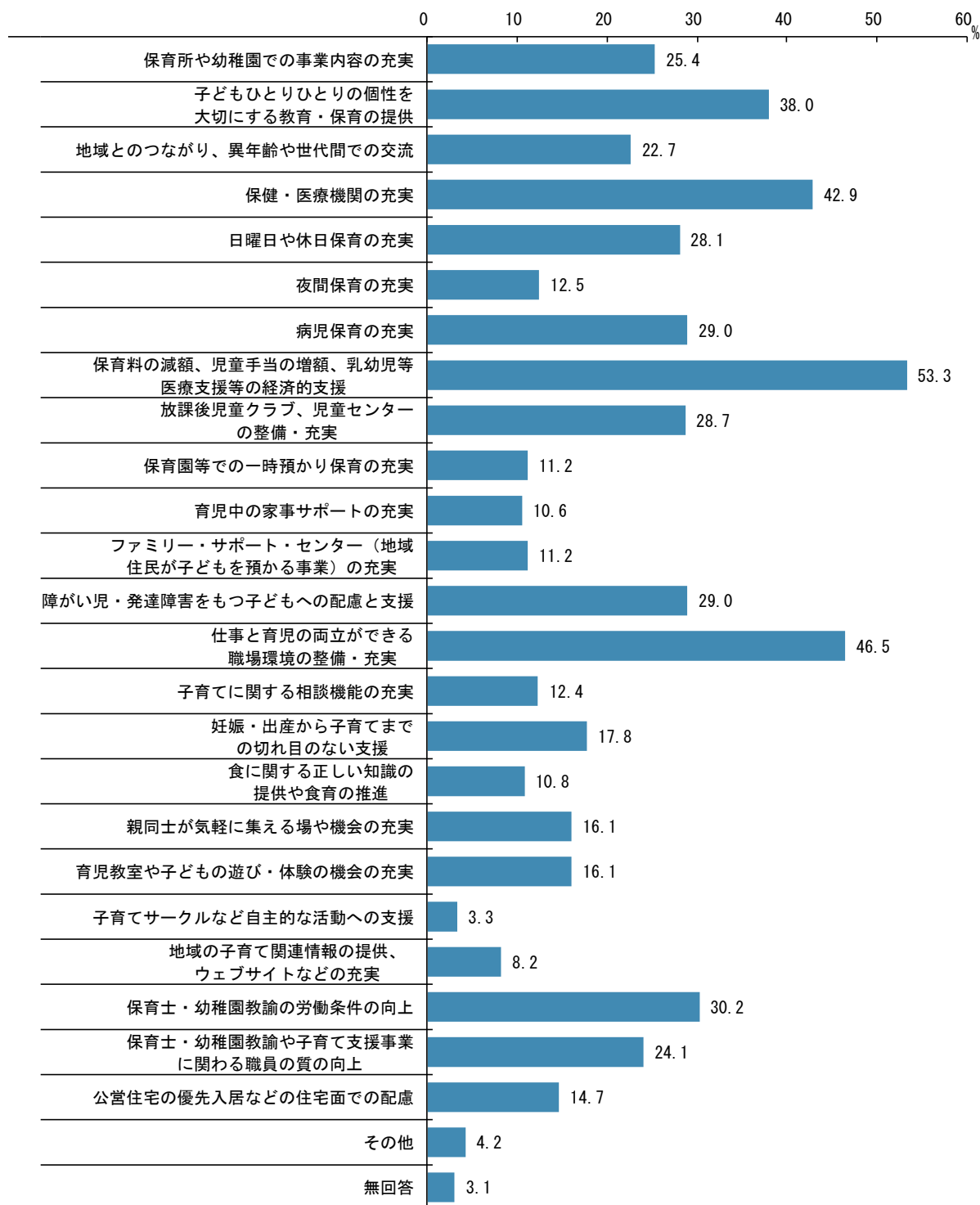
		合計	問32 地域における子育ての環境や支援への満足度					無回答
			満足	やや満足	どちらともいえない	やや不満	不満	
全体		777	50	171	397	87	45	27
		100.0	6.4	22.0	51.1	11.2	5.8	3.5
居住地	北見自治区	705	44	151	368	80	37	25
		100.0	6.2	21.4	52.2	11.3	5.2	3.5
	端野自治区	25	0	7	9	5	3	1
		100.0	0.0	28.0	36.0	20.0	12.0	4.0
	常呂自治区	23	4	4	10	1	3	1
		100.0	17.4	17.4	43.5	4.3	13.0	4.3
留辺蘂自治区	20	2	9	6	1	2	0	
	100.0	10.0	45.0	30.0	5.0	10.0	0.0	
無回答		4	0	0	4	0	0	0
		100.0	0.0	0.0	100.0	0.0	0.0	0.0
母親／就労状況	就労している（フルタイム）	274	11	71	130	41	17	4
		100.0	4.0	25.9	47.4	15.0	6.2	1.5
	就労している（パートタイム・アルバイト・短時間勤務等）	367	25	78	198	32	19	15
		100.0	6.8	21.3	54.0	8.7	5.2	4.1
	フルタイムで勤めているが、産休・育休・介護休業中	1	0	1	0	0	0	0
		100.0	0.0	100.0	0.0	0.0	0.0	0.0
	パートタイム・アルバイトで勤めているが、産休・育休・介護休業中	3	1	0	1	0	1	0
		100.0	33.3	0.0	33.3	0.0	33.3	0.0
以前は就労していたが、現在は就労していない	107	10	17	58	11	6	5	
	100.0	9.3	15.9	54.2	10.3	5.6	4.7	
これまで就労したことがない	11	1	2	5	2	1	0	
	100.0	9.1	18.2	45.5	18.2	9.1	0.0	
無回答		14	2	2	5	1	1	3
		100.0	14.3	14.3	35.7	7.1	7.1	21.4

問 33 子育てをする環境整備のために重要だと思うものは何ですか？下記の中から○を付けてください。（○はいくつでも）

子育てをする環境整備のために重要だと思うものは、「保育料の減額、児童手当の増額、乳幼児等医療支援等の経済的支援」が最も多く 53.3%、次いで「仕事と育児の両立ができる職場環境の整備・充実」が 46.5%となっている。

その他としては、「子どもが安心して遊べる無料施設」、「通学路の整備・充実（横断歩道や歩道橋など）」、「保育士、幼稚園教諭の人数の充実、サポートする主任を増やすべき」等があげられた。

図表 277 子育てをする環境整備のために重要だと思うもの（MA, N=777）



	合計	問33 子育てをする環境整備のために重要だと思うもの								
		保育所や幼稚園での事業内容の充実	子どもひとりひとりの個性を大切に教育・保育の提供	地域とのつながり、異年齢や世代間での交流	保健・医療機関の充実	日曜日や休日保育の充実	夜間保育の充実	病児保育の充実	保育料の減額、児童手当の増額、乳幼児等医療支援等の経済的支援	
全体	777	197	295	176	333	218	97	225	414	
北見自治区	100.0	25.4	38.0	22.7	42.9	28.1	12.5	29.0	53.3	
端野自治区	25	6	11	6	10	9	5	9	13	
常呂自治区	23	7	8	3	18	10	5	9	11	
留辺蘂自治区	20	6	11	9	9	4	1	5	10	
無回答	4	2	3	2	1	2	1	1	2	
母親／就労状況	100.0	50.0	50.0	75.0	25.0	50.0	25.0	25.0	50.0	
就労している（フルタイム）	274	77	91	50	117	100	50	103	143	
就労している（パートタイム・アルバイト・短時間勤務等）	367	89	146	93	149	88	34	91	208	
フルタイムで勤めているが、産休・育休・介護休業中	1	1	1	0	1	0	0	0	1	
パートタイム・アルバイトで勤めているが、産休・育休・介護休業中	3	1	0	0	1	1	1	1	1	
以前は就労していたが、現在は就労していない	107	24	47	29	55	24	9	27	48	
これまで就労したことがない	11	4	6	2	7	2	1	1	6	
無回答	14	1	4	2	3	3	2	2	7	
放課後児童クラブ、児童センターの整備・充実	223	87	82	87	225	96	138	84		
保育園等での一時預かり保育の充実	28.7	11.2	10.6	11.2	29.0	12.4	17.8	10.8		
ファミリー・サポート・センター（地域住民が子どもを預かる事業）の充実	201	80	73	75	204	89	125	74		
障がい児・発達障害をもつ子どもへの配慮と支援	28.5	11.3	10.4	10.6	28.9	12.6	17.7	10.5		
仕事と育児の両立ができる職場環境の整備・充実	7	1	4	5	7	0	2	2		
子育てに関する相談機能の充実	28.0	4.0	16.0	20.0	28.0	44.0	0.0	8.0		
妊娠・出産から子育てまでの切れ目のない支援	6	4	3	5	8	7	2	7		
食に関する正しい知識の提供や食育の推進	26.1	17.4	13.0	21.7	34.8	30.4	8.7	30.4		
全体	8	2	2	2	5	10	5	3		
北見自治区	40.0	10.0	10.0	10.0	25.0	50.0	25.0	15.0		
端野自治区	1	0	0	0	1	4	0	1		
常呂自治区	25.0	0.0	0.0	0.0	25.0	100.0	0.0	25.0		
留辺蘂自治区	1	0	0	0	1	4	0	1		
無回答	4	1	0	1	3	6	1	2		
就労している（フルタイム）	92	33	31	40	68	139	23	46		
就労している（パートタイム・アルバイト・短時間勤務等）	33.6	12.0	11.3	14.6	24.8	50.7	8.4	16.8		
フルタイムで勤めているが、産休・育休・介護休業中	107	37	38	27	107	171	52	76		
パートタイム・アルバイトで勤めているが、産休・育休・介護休業中	29.2	10.1	10.4	7.4	29.2	46.6	14.2	20.7		
以前は就労していたが、現在は就労していない	1	0	0	0	0	0	0	0		
これまで就労したことがない	18	16	12	18	45	41	18	11		
無回答	16.8	15.0	11.2	16.8	42.1	38.3	16.8	10.3		
親同士が気軽に集える場や機会の充実	1	0	1	1	2	3	2	2		
育児でサークルなど自主的な活動への支援	9.1	0.0	9.1	9.1	18.2	27.3	18.2	18.2		
地域の子育て関連情報の提供、ウェブサイトなどの充実	4	1	0	1	3	6	1	2		
保育士・幼稚園教諭の労働条件の向上	28.6	7.1	0.0	7.1	21.4	42.9	7.1	14.3		
保育士・幼稚園教諭の子育て支援事業に関わる職員の質の向上	125	125	26	64	235	187	114	33		
公営住宅の優先入居などの住宅面での配慮	16.1	16.1	3.3	8.2	30.2	24.1	14.7	4.2		
その他	113	112	25	60	214	176	103	29		
無回答	16.0	15.9	3.5	8.5	30.4	25.0	14.6	4.1		
全体	4	4	0	2	9	3	4	0		
北見自治区	16.0	16.0	0.0	8.0	36.0	12.0	16.0	0.0		
端野自治区	3	4	1	1	7	4	5	3		
常呂自治区	13.0	17.4	4.3	4.3	30.4	17.4	21.7	13.0		
留辺蘂自治区	5	4	0	1	4	4	2	1		
無回答	0	1	0	0	1	0	0	0		
就労している（フルタイム）	32	42	6	14	90	66	43	14		
就労している（パートタイム・アルバイト・短時間勤務等）	11.7	15.3	2.2	5.1	32.8	24.1	15.7	5.1		
フルタイムで勤めているが、産休・育休・介護休業中	60	62	13	33	110	86	56	14		
パートタイム・アルバイトで勤めているが、産休・育休・介護休業中	16.3	16.9	3.5	9.0	30.0	23.4	15.3	3.8		
以前は就労していたが、現在は就労していない	0	0	0	0	0	0	0	0		
これまで就労したことがない	0	0	0	0	0	0	0	0		
無回答	29	17	7	16	29	30	12	4		
親同士が気軽に集える場や機会の充実	27.1	15.9	6.5	15.0	27.1	28.0	11.2	3.7		
育児でサークルなど自主的な活動への支援	3	2	0	1	4	4	0	0		
地域の子育て関連情報の提供、ウェブサイトなどの充実	27.3	18.2	0.0	9.1	36.4	36.4	0.0	0.0		
保育士・幼稚園教諭の労働条件の向上	1	2	0	0	2	1	3	1		
保育士・幼稚園教諭の子育て支援事業に関わる職員の質の向上	7.1	14.3	0.0	0.0	14.3	7.1	21.4	7.1		