

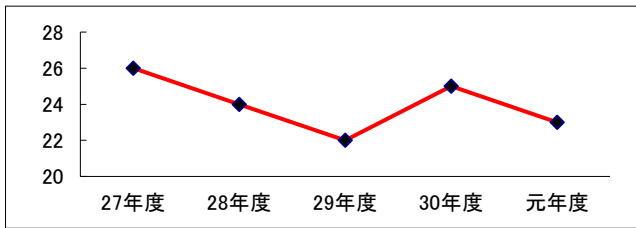
北見市消費生活モニターによる平成27年度～令和元年度 価格調査（主な品目）の年度平均推移

資料 1

(単位:円)

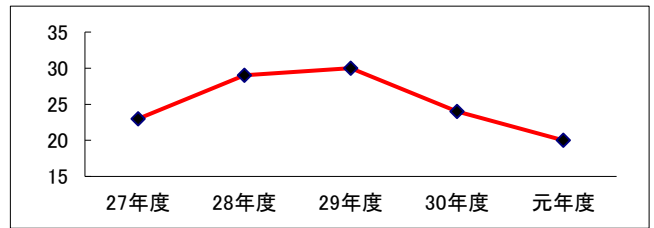
玉ねぎ(100g)

27年度	28年度	29年度	30年度	元年度
26	24	22	25	23



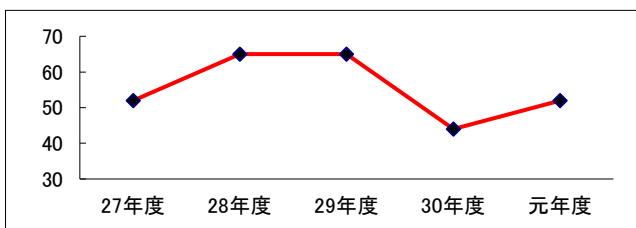
はくさい(100g)

27年度	28年度	29年度	30年度	元年度
23	29	30	24	20



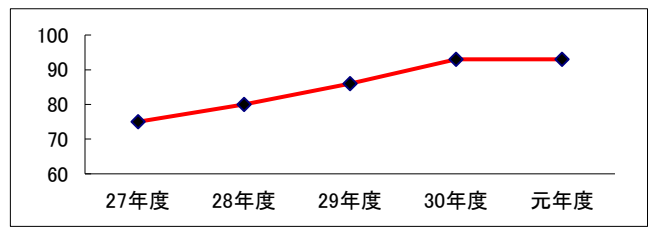
玉レタス(100g)

27年度	28年度	29年度	30年度	元年度
52	65	65	44	52



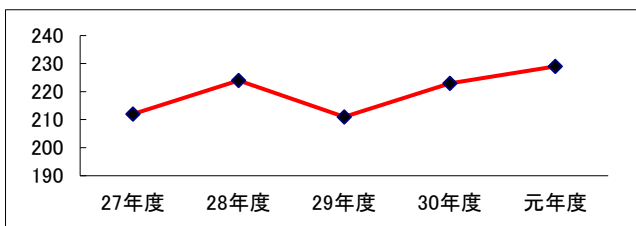
さんま(100g)

27年度	28年度	29年度	30年度	元年度
75	80	86	93	93



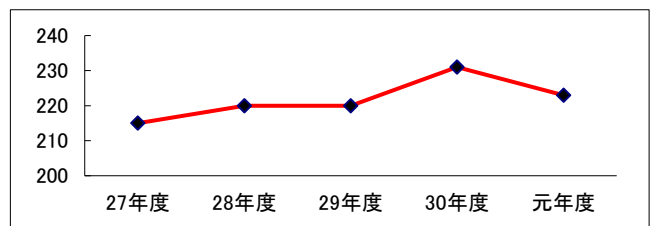
豚 肉(100g)

27年度	28年度	29年度	30年度	元年度
212	224	211	223	229



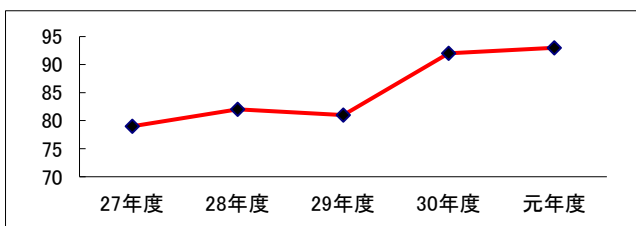
上白糖(1kg)

27年度	28年度	29年度	30年度	元年度
215	220	220	231	223



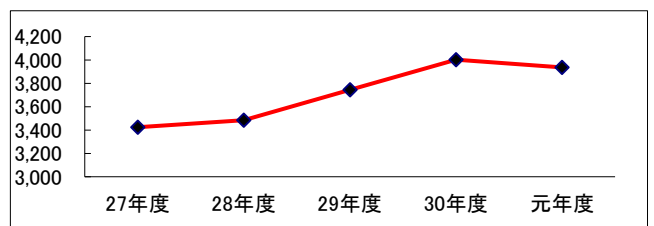
納 豆(100g)

27年度	28年度	29年度	30年度	元年度
79	82	81	92	93



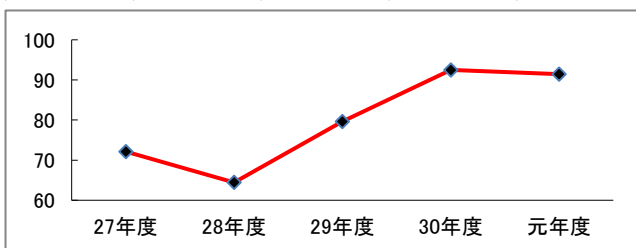
道内米(10kg) ななつぼし

27年度	28年度	29年度	30年度	元年度
3,424	3,485	3,745	4,002	3,936



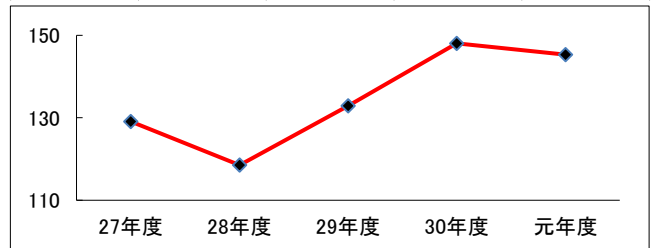
灯 油(ホームタンク配送 1ℓ)

27年度	28年度	29年度	30年度	元年度
72.12	64.43	79.59	92.49	91.41



ガソリン レギュラー(1ℓ)

27年度	28年度	29年度	30年度	元年度
129.09	118.52	132.87	148.05	145.32



令和元年度 品目別の価格動向

調査品目41品目(43銘柄、洗濯用洗剤、プロパンガスがともに2銘柄)のうち、平均価格が前年度に比べ、値上がりしたものは17銘柄、値下がりしたものは24銘柄、変動しなかったものは2銘柄となっております。

(%)

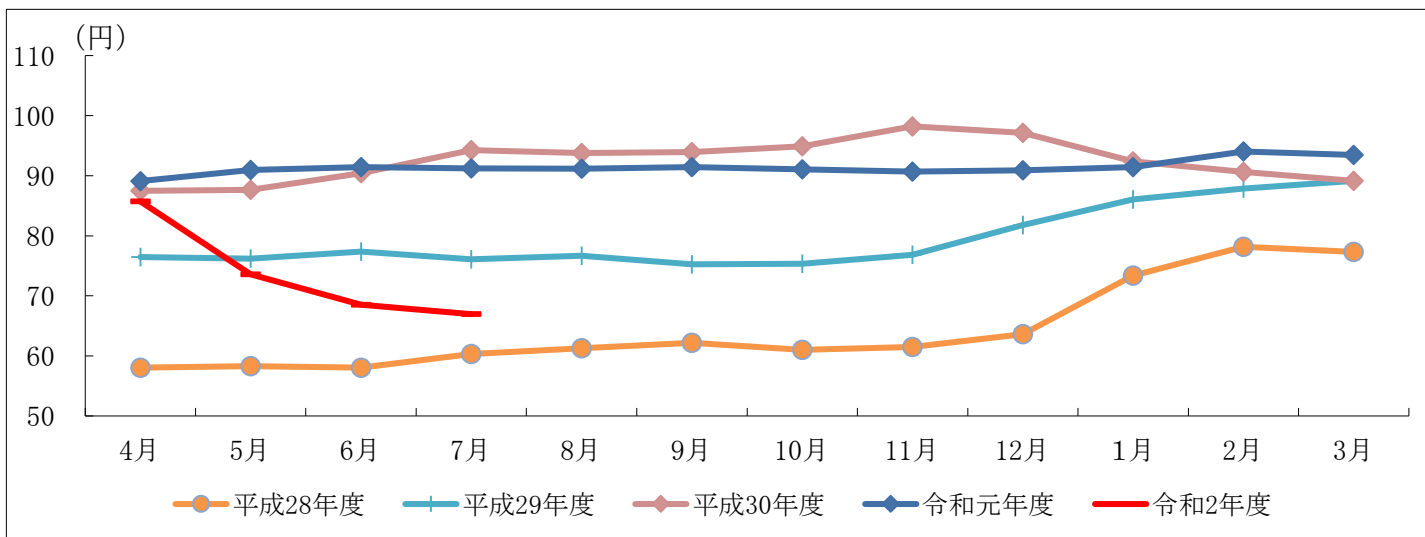
対前年度 上昇率	10%以上	10%未満	変動なし	—10%未満	—10%以上
生鮮食品等 (野菜10銘柄、 魚介5銘柄)	玉レタス 18.2	ばれいしょ 3.3	ほうれん草	長ねぎ -8.6	キャベツ -14.3
		きゅうり 3.0		玉ねぎ -8.0	はくさい -16.7
		塩さけ 1.2		大根 -5.3	人参 -11.9
		さんま 7.5		ほっけ -2.2	
		まぐろ 3.6		たらこ -3.4	
乳肉製品等 (7銘柄)		豚肉 2.7		鶏卵 -8.4	
		牛乳 1.8		牛肉 -4.7	
		マヨネーズ 0.4		鶏肉 -6.6	
				マーガリン -1.7	
調味料等 (4銘柄)		しょう油 1.4	みそ	上白糖 -3.5	
				サラダ油 -3.0	
加工食品 (4銘柄)		豆腐 1.9		こんにやく -2.6	
		納豆 1.1		食パン -1.3	
日用雑貨 (6銘柄)		洗濯用洗剤(粉末) 5.9		ティッシュペーパー -0.6	
		洗濯用洗剤(液体) 7.8		トイレトペーパー -0.3	
				台所用洗剤 -3.2	
				歯みがき粉 -4.3	
サービス (1銘柄)		クリーニング 2.3			
穀類 (2銘柄)				ななつぼし -1.6	
				こしひかり -2.2	
燃料 (4銘柄)		プロパンガス(5m ³) 0.4		灯油 -1.2	
		プロパンガス(10m ³) 0.7		ガソリン -1.8	

平成28年度～令和2年7月分 平均価格推移

灯油平均価格(ホームタンク配送渡し10の税込購入価格)

(単位 円)

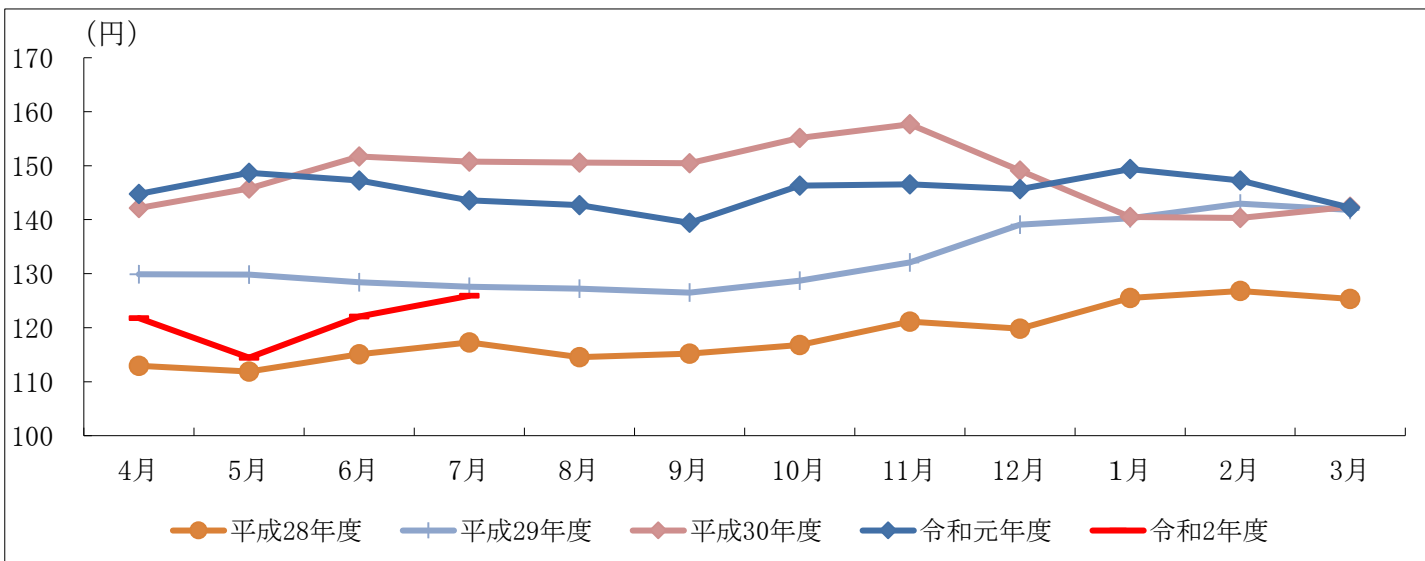
	4月	5月	6月	7月	8月	9月	10月	11月	12月	1月	2月	3月	年平均
平成28年度	58.05	58.30	58.05	60.31	61.29	62.17	61.00	61.47	63.63	73.39	78.17	77.33	64.43
平成29年度	76.47	76.20	77.39	76.09	76.65	75.25	75.36	76.84	81.79	86.07	87.86	89.14	79.59
平成30年度	87.48	87.64	90.40	94.27	93.76	93.93	94.91	98.22	97.16	92.37	90.61	89.13	92.49
令和元年度	89.11	90.93	91.45	91.21	91.19	91.43	91.08	90.68	90.92	91.43	94.03	93.44	91.41
令和2年度	85.72	73.59	68.51	66.95									73.69



ガソリン平均価格(レギュラー10の税込購入価格)

(単位 円)

	4月	5月	6月	7月	8月	9月	10月	11月	12月	1月	2月	3月	年平均
平成28年度	112.92	111.88	115.05	117.29	114.57	115.21	116.78	121.14	119.79	125.49	126.79	125.32	118.52
平成29年度	129.88	129.83	128.44	127.56	127.23	126.49	128.73	132.11	139.08	140.29	142.97	141.79	132.87
平成30年度	142.16	145.77	151.72	150.78	150.57	150.49	155.16	157.67	149.09	140.48	140.32	142.38	148.05
令和元年度	144.78	148.67	147.29	143.58	142.70	139.41	146.34	146.54	145.65	149.37	147.24	142.21	145.32
令和2年度	121.78	114.45	122.09	125.90									121.06

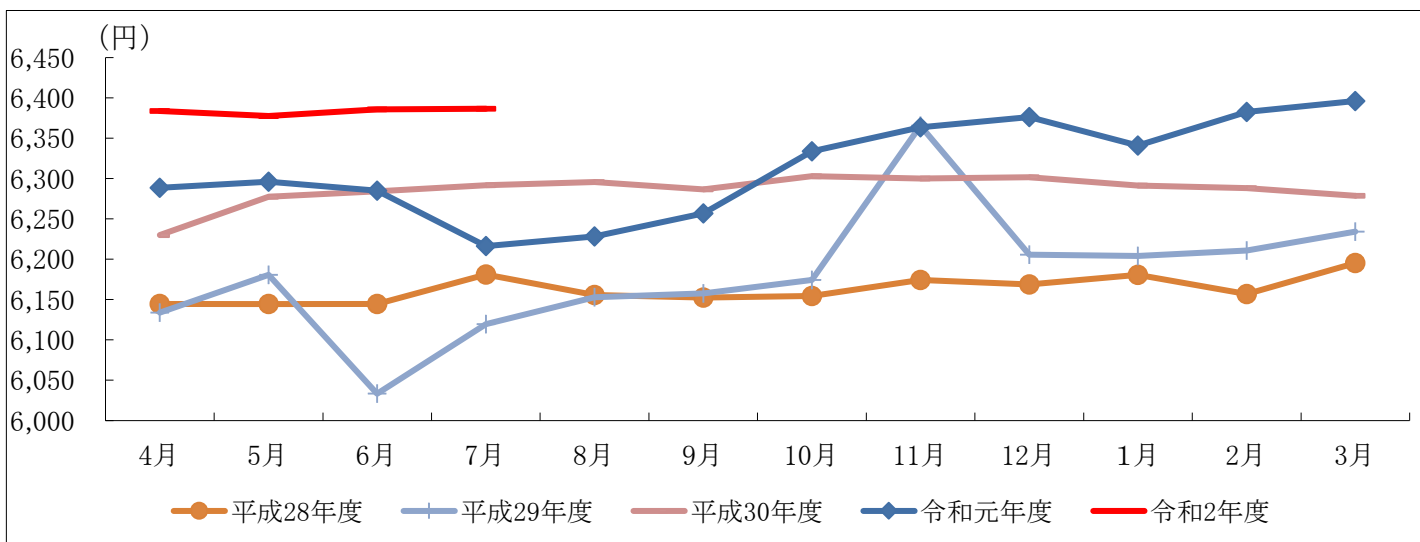


平成28年度～令和2年7月分 平均価格推移

プロパンガス(5m³)税込み 聞き取り価格

(単位 円)

	4月	5月	6月	7月	8月	9月	10月	11月	12月	1月	2月	3月	年平均
平成28年度	6,144.60	6,144.47	6,144.53	6,181.20	6,155.67	6,152.47	6,154.60	6,174.40	6,168.60	6,180.87	6,157.07	6,195.27	6,162.81
平成29年度	6,133.73	6,180.53	6,033.33	6,119.67	6,153.07	6,157.73	6,174.40	6,365.53	6,205.73	6,204.27	6,210.87	6,234.29	6,181.10
平成30年度	6,230.00	6,277.67	6,284.13	6,291.67	6,295.60	6,286.71	6,303.00	6,300.29	6,301.73	6,291.29	6,288.07	6,278.73	6,285.74
令和元年度	6,288.40	6,296.00	6,285.20	6,216.31	6,228.14	6,256.87	6,333.73	6,363.73	6,376.33	6,341.07	6,382.57	6,396.20	6,313.71
令和2年度	6,383.79	6,377.60	6,385.67	6,386.60									6,383.42



プロパンガス(10m³)税込み 聞き取り価格

(単位 円)

	4月	5月	6月	7月	8月	9月	10月	11月	12月	1月	2月	3月	年平均
平成28年度	10,088.07	10,087.80	10,087.80	10,142.40	10,103.73	10,097.93	10,101.60	10,134.00	10,130.33	10,154.80	10,118.00	10,186.27	10,119.39
平成29年度	10,076.87	10,167.13	10,050.40	10,045.47	10,076.13	10,086.20	10,118.87	10,315.00	10,195.67	10,195.00	10,196.27	10,248.93	10,147.66
平成30年度	10,240.80	10,303.87	10,316.87	10,331.60	10,339.93	10,323.21	10,355.57	10,350.21	10,352.13	10,302.07	10,324.73	10,306.07	10,320.59
令和元年度	10,318.33	10,333.07	10,311.80	10,182.77	10,269.29	10,298.20	10,368.80	10,487.20	10,509.87	10,515.86	10,533.14	10,549.47	10,389.82
令和2年度	10,531.29	10,506.80	10,522.93	10,539.80									10,525.21

