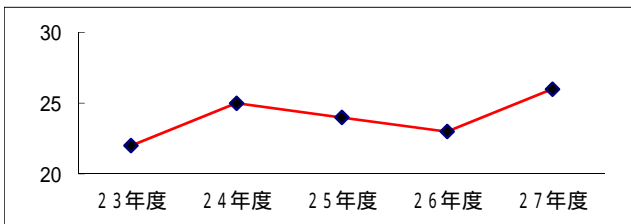


平成23年度～平成27年度 価格動向調査年度平均(主な品目)の推移

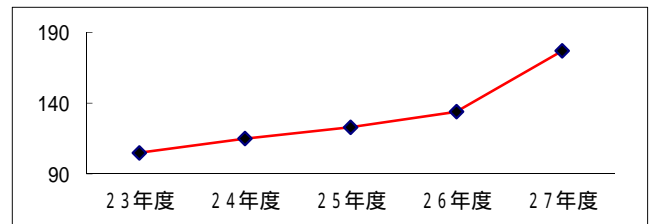
玉ねぎ(100g)

23年度	24年度	25年度	26年度	27年度
22	25	24	23	26



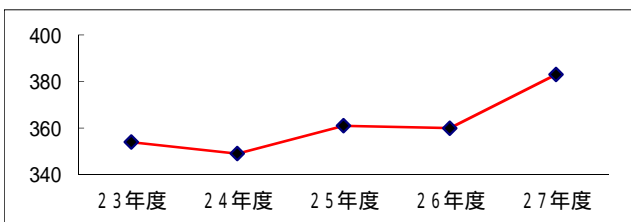
ほっけ(開き 100g)

23年度	24年度	25年度	26年度	27年度
105	115	123	134	177



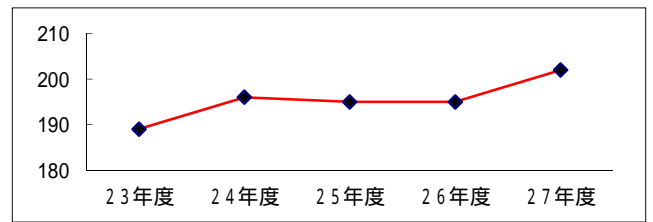
たらこ(100g)

23年度	24年度	25年度	26年度	27年度
354	349	361	360	383



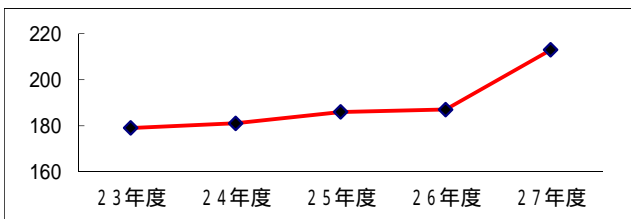
鶏卵(1パック)

23年度	24年度	25年度	26年度	27年度
189	196	195	195	202



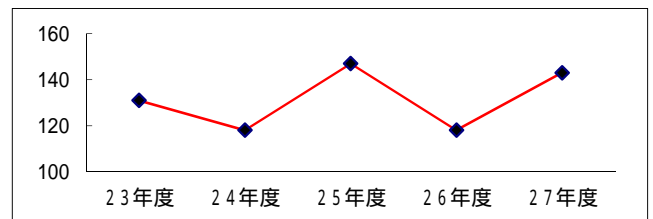
牛乳(1000ml)

23年度	24年度	25年度	26年度	27年度
179	181	186	187	213



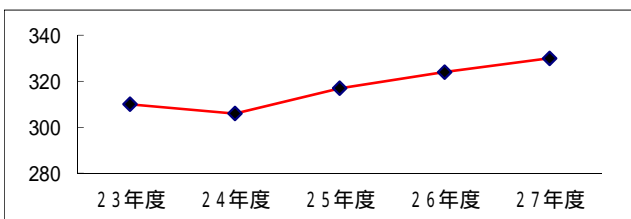
食パン(6枚スライス)

23年度	24年度	25年度	26年度	27年度
131	118	147	118	143



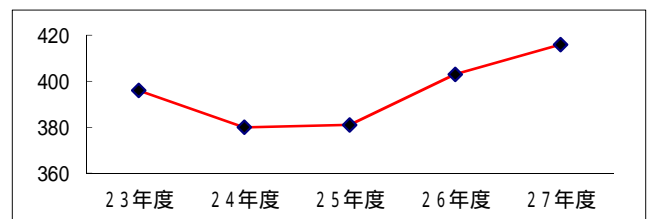
ティッシュペーパー(5箱1組)

23年度	24年度	25年度	26年度	27年度
310	306	317	324	330



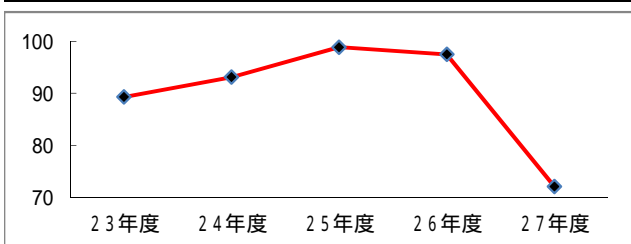
トイレットペーパー(12ロール)

23年度	24年度	25年度	26年度	27年度
396	380	381	403	416



灯油(ホームタンク配送 1ℓ)

23年度	24年度	25年度	26年度	27年度
89.31	93.10	98.86	97.48	72.12



ガソリン レギュラー(1ℓ)

23年度	24年度	25年度	26年度	27年度
145.54	146.99	155.47	155.60	129.09

