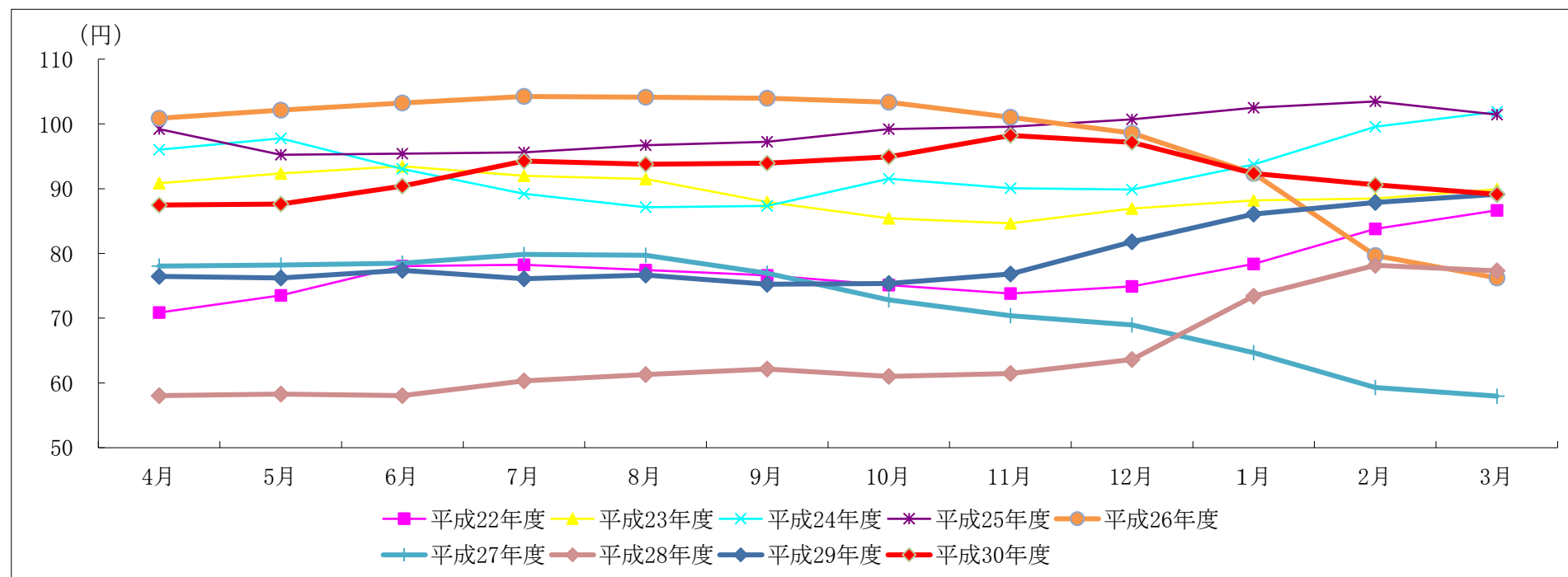


## 北見市消費生活モニターによる価格調査結果（平成22年度～平成30年度）

灯油平均価格(ホームタンク配送渡し10の税込購入価格)

(単位 円)

	4月	5月	6月	7月	8月	9月	10月	11月	12月	1月	2月	3月	年平均
平成22年度	70.87	73.54	78.04	78.27	77.45	76.63	75.12	73.83	74.92	78.38	83.81	86.65	77.29
平成23年度	90.86	92.34	93.47	92.00	91.50	87.96	85.44	84.65	86.93	88.19	88.50	89.90	89.31
平成24年度	96.04	97.76	93.03	89.23	87.13	87.34	91.54	90.06	89.88	93.73	99.56	101.89	93.10
平成25年度	99.19	95.24	95.40	95.60	96.71	97.26	99.20	99.56	100.69	102.52	103.47	101.45	98.86
平成26年度	100.85	102.15	103.22	104.24	104.15	103.95	103.36	101.04	98.60	92.36	79.66	76.23	97.48
平成27年度	78.04	78.22	78.48	79.85	79.71	76.96	72.85	70.40	68.94	64.70	59.31	57.97	72.12
平成28年度	58.05	58.30	58.05	60.31	61.29	62.17	61.00	61.47	63.63	73.39	78.17	77.33	64.43
平成29年度	76.47	76.20	77.39	76.09	76.65	75.25	75.36	76.84	81.79	86.07	87.86	89.14	79.59
平成30年度	87.48	87.64	90.40	94.27	93.76	93.93	94.91	98.22	97.16	92.37	90.61	89.13	92.49

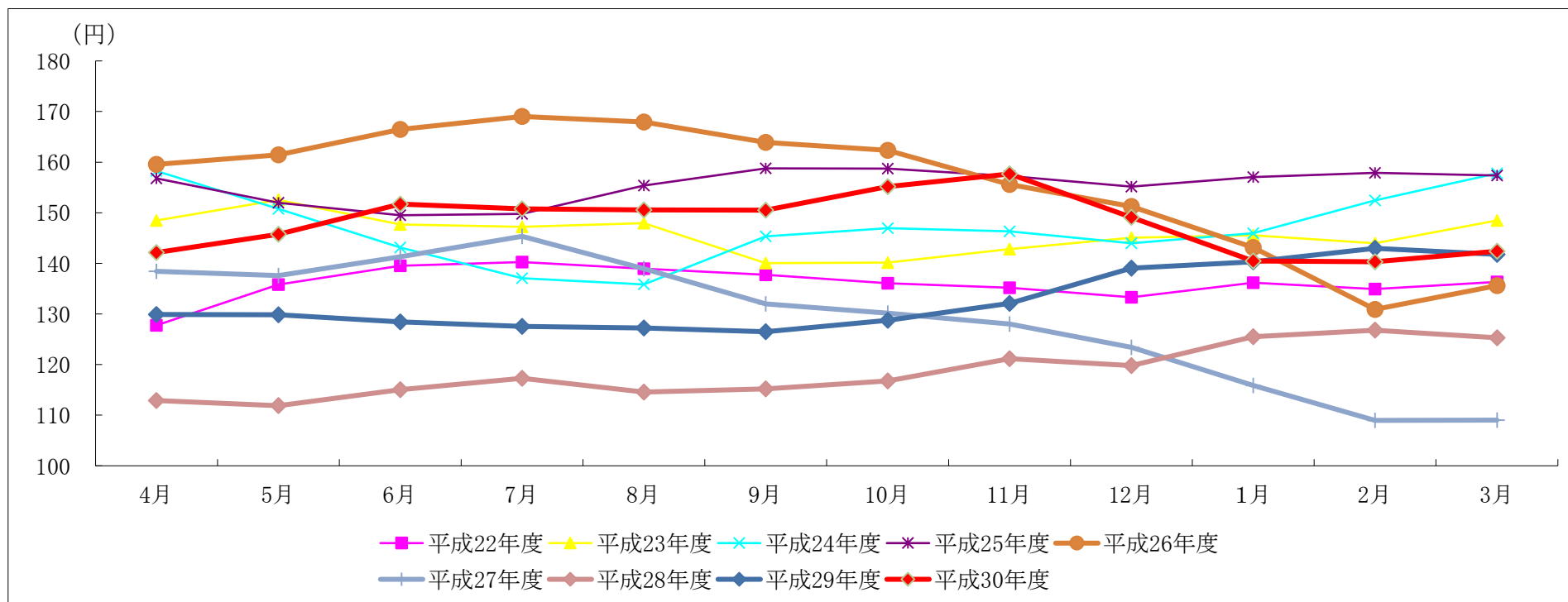


# 北見市消費生活モニターによる価格調査結果（平成22年度～平成30年度）

ガソリン平均価格(レギュラー10の税込購入価格)

(単位 円)

	4月	5月	6月	7月	8月	9月	10月	11月	12月	1月	2月	3月	年平均
平成22年度	127.76	135.79	139.51	140.26	138.95	137.74	136.06	135.17	133.31	136.17	134.94	136.35	136.00
平成23年度	148.49	152.54	147.67	147.20	147.93	140.04	140.16	142.80	145.05	145.52	143.96	148.49	145.82
平成24年度	158.25	150.79	143.13	137.06	135.84	145.33	146.98	146.33	143.95	145.95	152.47	157.77	146.99
平成25年度	156.80	151.96	149.51	149.79	155.37	158.77	158.74	157.24	155.15	157.04	157.91	157.39	155.47
平成26年度	159.57	161.43	166.46	169.03	167.91	163.93	162.34	155.60	151.25	143.15	130.91	135.61	155.60
平成27年度	138.44	137.57	141.33	145.34	138.97	131.98	130.18	128.00	123.42	115.90	108.97	109.02	129.09
平成28年度	112.92	111.88	115.05	117.29	114.57	115.21	116.78	121.14	119.79	125.49	126.79	125.32	118.52
平成29年度	129.88	129.83	128.44	127.56	127.23	126.49	128.73	132.11	139.08	140.29	142.97	141.79	132.87
平成30年度	142.16	145.77	151.72	150.78	150.57	150.49	155.16	157.67	149.09	140.48	140.32	142.38	148.05

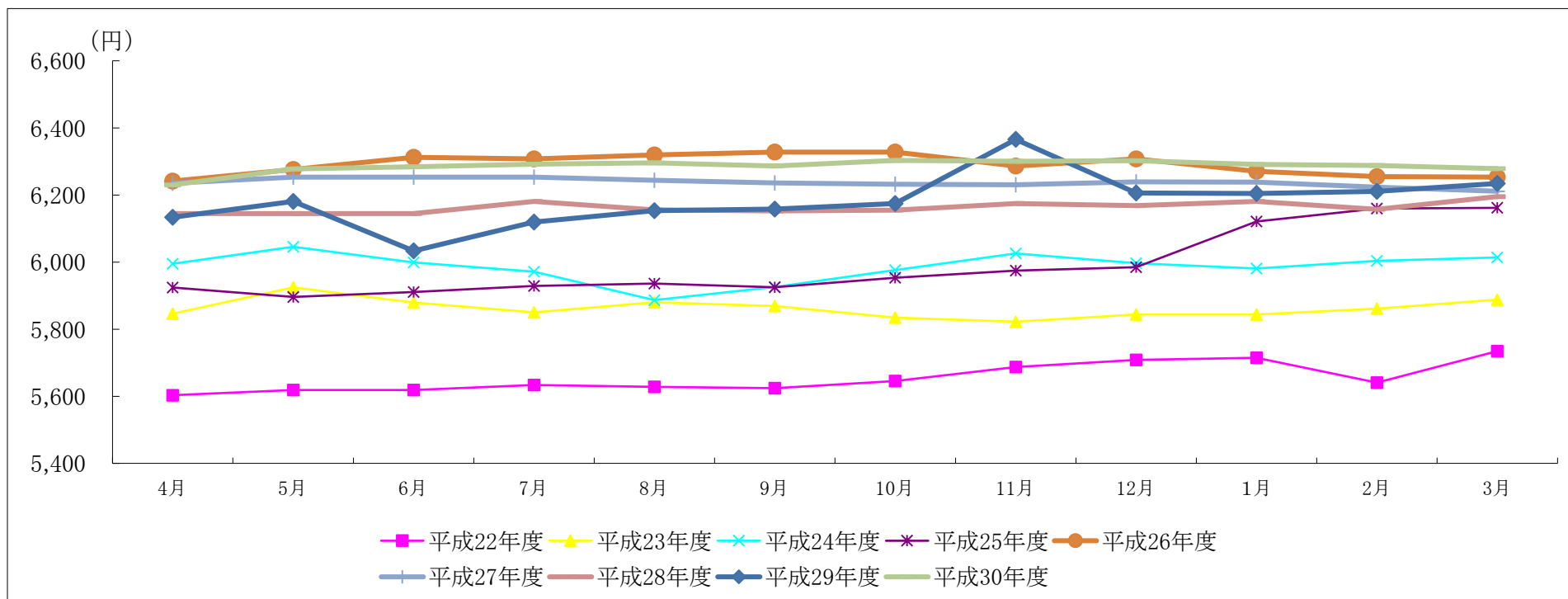


# 北見市消費生活モニターによる価格調査結果（平成22年度～平成30年度）

## プロパンガス(5m<sup>3</sup>)税込み 聞き取り価格

(単位 円)

	4月	5月	6月	7月	8月	9月	10月	11月	12月	1月	2月	3月	年平均
平成22年度	5,603.20	5,618.33	5,618.33	5,633.27	5,628.27	5,624.27	5,645.60	5,687.47	5,708.47	5,714.73	5,640.80	5,734.53	5,654.77
平成23年度	5,846.33	5,924.60	5,878.87	5,850.13	5,879.73	5,869.27	5,834.07	5,822.13	5,843.87	5,843.87	5,860.87	5,887.80	5,861.80
平成24年度	5,995.20	6,045.60	5,998.67	5,971.60	5,886.67	5,925.60	5,975.93	6,025.33	5,996.93	5,980.87	6,003.27	6,014.07	5,984.98
平成25年度	5,923.87	5,896.07	5,910.73	5,928.93	5,935.93	5,924.53	5,952.87	5,974.20	5,985.07	6,120.60	6,159.93	6,161.60	5,989.53
平成26年度	6,241.47	6,276.00	6,312.33	6,307.73	6,319.20	6,327.80	6,327.80	6,286.07	6,307.60	6,270.93	6,255.00	6,253.20	6,290.43
平成27年度	6,235.07	6,253.20	6,253.20	6,253.20	6,243.87	6,236.00	6,232.40	6,230.20	6,239.13	6,237.93	6,223.73	6,211.13	6,237.42
平成28年度	6,144.60	6,144.47	6,144.53	6,181.20	6,155.67	6,152.47	6,154.60	6,174.40	6,168.60	6,180.87	6,157.07	6,195.27	6,162.81
平成29年度	6,133.73	6,180.53	6,033.33	6,119.67	6,153.07	6,157.73	6,174.40	6,365.53	6,205.73	6,204.27	6,210.87	6,234.29	6,181.10
平成30年度	6,230.00	6,277.67	6,284.13	6,291.67	6,295.60	6,286.71	6,303.00	6,300.29	6,301.73	6,291.29	6,288.07	6,278.73	6,285.74



# 北見市消費生活モニターによる価格調査結果（平成22年度～平成30年度）

## プロパンガス(10m<sup>3</sup>)税込み 聞き取り価格

(単位 円)

	4月	5月	6月	7月	8月	9月	10月	11月	12月	1月	2月	3月	年平均
平成22年度	9,083.87	9,089.67	9,089.67	9,112.73	9,092.13	9,084.13	9,119.47	9,199.80	9,241.80	9,235.80	9,126.60	9,311.40	9,148.92
平成23年度	9,479.20	9,513.47	9,533.80	9,493.80	9,535.53	9,514.53	9,466.27	9,446.73	9,473.20	9,473.20	9,508.27	9,562.13	9,500.01
平成24年度	9,683.07	9,873.93	9,687.00	9,732.87	9,654.93	9,647.67	9,748.20	9,733.80	9,694.33	9,757.87	9,803.00	9,730.07	9,728.90
平成25年度	9,690.00	9,649.27	9,663.73	9,693.33	9,707.33	9,691.27	9,747.13	9,782.93	9,811.53	9,949.80	10,154.71	10,148.53	9,807.46
平成26年度	10,292.20	10,363.80	10,405.13	10,399.80	10,418.97	10,431.47	10,431.47	10,359.80	10,391.13	10,322.00	10,286.07	10,282.47	10,365.36
平成27年度	10,246.47	10,282.47	10,282.47	10,282.47	10,263.73	10,247.87	10,240.67	10,239.93	10,257.93	10,250.07	10,227.07	10,201.87	10,251.92
平成28年度	10,088.07	10,087.80	10,087.80	10,142.40	10,103.73	10,097.93	10,101.60	10,134.00	10,130.33	10,154.80	10,118.00	10,186.27	10,119.39
平成29年度	10,076.87	10,167.13	10,050.40	10,045.47	10,076.13	10,086.20	10,118.87	10,315.00	10,195.67	10,195.00	10,196.27	10,248.93	10,147.66
平成30年度	10,240.80	10,303.87	10,316.87	10,331.60	10,339.93	10,323.21	10,355.57	10,350.21	10,352.13	10,302.07	10,324.73	10,306.07	10,320.59

